

BALANCE DE COMPROBACION
Del 1 de Enero al 30 de Junio del 2016
(EN DOLARES)

CODIGO	CONCEPTO	SALDO ANTERIOR	DEBE	HABER	SALDO ACUMULADO
2	Recursos	687,171.66	1,154,560.49	1,431,042.78	410,689.37
21	Fondos	506,431.89	1,120,820.25	1,248,171.17	379,080.97
211	Disponibilidades	506,431.89	873,753.32	1,123,977.73	256,207.48
21101	Caja General	0.00	374,475.00	374,475.00	0.00
21103	Caja Chica	0.00	609.88	9.88	600.00
21109	Bancos Comerciales M/D	506,431.89	498,668.44	749,492.85	255,607.48
212	Deudores Monetarios	0.00	247,066.93	124,193.44	122,873.49
21205	D.M. x Ingresos Financieros y Otros	0.00	56.07	56.07	0.00
21316	D.M. x Transferencias Corrientes Recibidas	0.00	122,873.49	0.00	122,873.49
21389	D.M. x Operaciones de Ejercicios Anteriores	0.00	124,137.37	124,137.37	0.00
22	Inversiones Financieras	165,446.53	27,893.49	177,320.75	16,019.27
225	Deudores Financieros	123,584.30	27,893.49	151,477.79	0.00
22551	Deudores Monetarios por Percibir	123,584.30	27,893.49	151,477.79	0.00
226	Inversiones Intangibles	41,862.23	0.00	25,842.96	16,019.27
22605	Seguros Pagados por Anticipado	50,789.16	0.00	0.00	50,789.16
22615	Derechos de Propiedad Intangible	4,485.00	0.00	0.00	4,485.00
22699	Amortizaciones Acumuladas	13,411.93	0.00	25,842.96	39,254.89
23	Inversiones en Existencias	3,703.54	3,237.05	3,985.61	2,954.98
231	Existencias Institucionales	3,703.54	3,237.05	3,985.61	2,954.98
23101	Productos Alimenticios Agropecuarios y Forestales	173.91	221.95	208.15	187.71
23105	Materiales de Oficina, Productos de Papel e Impresos	1,277.57	762.43	1,061.83	978.17
23109	Productos Químicos, Combustibles y Lubricantes	101.40	16.41	7.41	110.40
2.	Materiales de Uso o Consumo	1,946.80	1,452.77	2,005.96	1,393.61
23115	Bienes de Uso y Consumo Diversos	203.86	783.49	702.26	285.09
24	Inversiones en Bienes de Uso	11,589.70	2,609.70	1,565.25	12,634.15
241	Bienes Depreciables	11,589.70	2,609.70	1,565.25	12,634.15
24119	Maquinaria, Equipo y Mobiliario Diverso	34,864.31	2,609.70	0.00	37,474.01
24199	Depreciación Acumulada	23,274.61	0.00	1,565.25	24,839.86
Sub Total Título		687,171.66	1,154,560.49	1,431,042.78	410,689.37

[Firma]
 JEFE UFI
 CONSAA
 CONSEJO SALVADOREÑO DE LA AGROINDUSTRIA AZUCARERA
 EL SALVADOR, C.A.

[Firma]
 CONTADOR
 CONSAA
 MINISTERIO EL SECREME, C.A. - INDUSTRIA AZUCARERA

BALANCE DE COMPROBACION
Del 1 de Enero al 30 de Junio del 2016
(EN DOLARES)

CODIGO	CONCEPTO	SALDO ANTERIOR	DEBE	HABER	SALDO ACUMULADO
4	Obligaciones con Terceros	41,589.75	410,019.62	399,503.40	31,073.53
41	Deuda Corriente	7,098.68	375,528.55	399,503.40	31,073.53
412	Depósitos de Terceros	7,098.68	8,059.13	1,110.28	149.83
41251	Depósitos Retenciones Fiscales	7,098.68	8,059.13	1,110.28	149.83
413	Acreedores Monetarios	0.00	367,469.42	398,393.12	30,923.70
41351	A. M. x Remuneraciones	0.00	161,199.96	169,054.02	7,854.06
41354	A.M. x Adquisiciones de Bienes y Servicios	0.00	155,408.49	178,478.13	23,069.64
41355	A.M. x Gastos Financieros y Otros	0.00	858.20	858.20	0.00
41356	A.M. x Transferencias Corrientes Otorgadas	0.00	12,902.00	12,902.00	0.00
41361	A.M. x Inversiones en Activos Fijos	0.00	2,609.70	2,609.70	0.00
41389	A.M. x Operaciones de Ejercicios Anteriores	0.00	34,491.07	34,491.07	0.00
42	Financiamiento de Terceros	34,491.07	34,491.07	0.00	0.00
424	Acreedores Financieros	34,491.07	34,491.07	0.00	0.00
42450	Provisiones por Acreedores Monetarios	14,550.00	14,550.00	0.00	0.00
42451	Acreedores Monetarios por Pagar	19,941.07	19,941.07	0.00	0.00
Sub Total Título		41,589.75	410,019.62	399,503.40	31,073.53


 Jefe UFI
 CONSAA
 Consejo Salvadoreño de la Agroindustria Azucarera
 El Salvador, C.A.


 Contador
 CONSAA
 Consejo Salvadoreño de la Agroindustria Azucarera
 El Salvador, C.A.

BALANCE DE COMPROBACION
Del 1 de Enero al 30 de Junio del 2016
(EN DOLARES)



CODIGO	CONCEPTO	SALDO ANTERIOR	DEBE	HABER	SALDO ACUMULADO
8	Obligaciones Propias	645,581.91	310,674.36	44,708.29	379,615.84
81	Patrimonio Estatal	645,581.91	(79,703.16)	(79,703.16)	645,581.91
811	Patrimonio	645,581.91	(79,703.16)	(79,703.16)	645,581.91
81103	Patrimonio Instituciones Descentralizadas	268,398.15	0.00	0.00	268,398.15
81109	Resultado Ejercicios Anteriores	456,886.92	0.00	(79,703.16)	377,183.76
81111	Resultado Ejercicio Corriente	(79,703.16)	(79,703.16)	0.00	0.00
83	Gastos de Gestión	0.00	390,377.52	0.00	390,377.52
833	Gastos en Personal	0.00	169,054.02	0.00	169,054.02
83303	Remuneraciones Personal Eventual	0.00	132,513.79	0.00	132,513.79
83305	Remuneraciones por Servicios Extraordinarios	0.00	10,200.00	0.00	10,200.00
83307	Contrib. Patronales a Inst. de Seguridad Social Pública	0.00	6,767.56	0.00	6,767.56
83309	Contrib. Patronales a Inst de Seguridad Social Privadas	0.00	7,572.67	0.00	7,572.67
83311	Gastos de Representación	0.00	12,000.00	0.00	12,000.00
834	Gastos en Bienes de Consumo y Servicios	0.00	179,534.83	0.00	179,534.83
83401	Productos Alimenticios, Agropecuarios y Forestales	0.00	3,616.59	0.00	3,616.59
83403	Productos Textiles y Vestuarios	0.00	29.98	0.00	29.98
83405	Materiales de Oficina, Productos de Papel e Impresos	0.00	1,188.13	0.00	1,188.13
83409	Productos Químicos, Combustibles y Lubricantes	0.00	203.40	0.00	203.40
83411	Minerales y Productos Derivados	0.00	38.74	0.00	38.74
83413	Materiales de Uso o Consumo	0.00	2,139.78	0.00	2,139.78
83415	Bienes de Uso y Consumo Diverso	0.00	617.36	0.00	617.36
83417	Servicios Básicos	0.00	10,771.86	0.00	10,771.86
83421	Mantenimiento y Reparación	0.00	982.00	0.00	982.00
83421	Servicios Comerciales	0.00	18,801.89	0.00	18,801.89
83423	Otros Servicios y Arrendamientos Diversos	0.00	4,865.19	0.00	4,865.19
83425	Arrendamientos y Derechos	0.00	32,640.00	0.00	32,640.00
83427	Pasajes y Viáticos	0.00	21,953.11	0.00	21,953.11
83429	Servicios Técnicos y Profesionales	0.00	81,686.80	0.00	81,686.80
835	Gastos en Bienes Capitalizables	0.00	0.00	0.00	0.00
83507	Maquinaria, Equipo y Mobiliario Diverso	0.00	0.00	0.00	0.00
836	Gastos Financieros y Otros	0.00	858.20	0.00	858.20
83601	Primas y Gastos por Seguros y Comisiones Bancarias	0.00	53.90	0.00	53.90
83603	Impuestos, Tasas y Derechos	0.00	804.30	0.00	804.30
837	Gastos en Transferencias Otorgadas	0.00	12,902.00	0.00	12,902.00
83709	Transferencias Corrientes al Sector Privado	0.00	6,000.00	0.00	6,000.00
83713	Transferencias Corrientes al Sector Externo	0.00	6,902.00	0.00	6,902.00
838	Costos de Ventas y Cargos Calculados	0.00	27,408.21	0.00	27,408.21
83811	Amortización de Inversiones Intangibles	0.00	25,842.96	0.00	25,842.96
83815	Depreciación de Bienes de Uso	0.00	1,565.25	0.00	1,565.25
839	Gastos de Actualizaciones y Ajustes	0.00	620.26	0.00	620.26

BALANCE DE COMPROBACION

Del 1 de Enero al 30 de Junio del 2016

(EN DOLARES)

CODIGO	CONCEPTO	SALDO ANTERIOR	DEBE	HABER	SALDO ACUMULADO
83955	Ajustes de Ejercicios Anteriores	0.00	620.26	0.00	620.26
85	Ingresos de Gestión	0.00	0.00	124,411.45	124,411.45
856	Ingresos por Transferencias Corrientes Recibidas	0.00	0.00	122,873.49	122,873.49
85605	Transferencias Corrientes del Sector Público	0.00	0.00	122,873.49	122,873.49
859	Ingresos por Actualizaciones y Ajustes	0.00	0.00	1,537.96	1,537.96
85909	Ingresos Diversos	0.00	0.00	56.07	56.07
85955	Ajustes de Ejercicios Anteriores	0.00	0.00	1,481.89	1,481.89
Sub Total Título		645,581.91	310,674.36	44,708.29	379,615.84
Total		0.00	1,875,254.47	1,875,254.47	(0.00)


 CONSEJO SALVADOREÑO DE LA AGROINDUSTRIA AZUCARERA
 UFI
 CONSAA
 EL SALVADOR, C.A.


 CONTADOR
 CONSAA

ESTRUCTURA	CORRIENTE	ANTERIOR
DISPONIBILIDADES INICIALES	506,431.89	506,431.89
DISPONIBILIDADES INICIALES	506,431.89	506,431.89
RESULTADO OPERACIONAL NETO	(243,275.56)	171,723.06
FUENTES OPERACIONALES	124,193.44	124,165.38
USOS OPERACIONALES	367,469.00	295,888.44
RESULTADO NO OPERACIONAL NETO	(6,948.85)	6,930.07
FUENTES NO OPERACIONALES	1,110.28	971.56
USOS NO OPERACIONALES	8,059.13	7,901.63
DISPONIBILIDAD FINAL	256,207.48	327,778.76

F.  
JEFE UFI

F.  
CONTADOR

FLUJO DE FONDOS -COMPOSICION-

Del 1 de Enero al 30 de Junio del 2016

(EN DOLARES)

FUENTES	CORRIENTE	ANTERIOR	USOS	CORRIENTE	ANTERIOR
OPERACIONAL	124,193.44	124,165.38	OPERACIONAL	367,469.00	295,888.44
D.M. x Ingresos Financieros y Otros	56.07	28.01	A. M. x Remuneraciones	161,199.96	132,432.36
D.M. x Operaciones de Ejercicios Anteriores	124,137.37	124,137.37	A.M. x Adquisiciones de Bienes y Servicios	155,408.49	112,664.20
NO OPERACIONAL	1,110.28	971.56	A.M. x Gastos Financieros y Otros	858.20	789.53
Depósitos Retenciones Fiscales	1,110.28	971.56	A.M. x Transferencias Corrientes Otorgadas	12,902.00	12,902.00
			A.M. x Inversiones en Activos Fijos	2,609.70	2,609.70
DISMINUCION NETA DE DISPONIBILIDADES	250,224.41	178,653.13	A.M. x Operaciones de Ejercicios Anteriores	34,490.65	34,490.65
- TOTAL FUENTES -	375,528.13	303,790.07	NO OPERACIONAL	8,059.13	7,901.63
			Depósitos Retenciones Fiscales	8,059.13	7,901.63
				0.00	
			- TOTAL USOS -	375,528.13	303,790.07

Consejo Salvadoreño de la Agroindustria Azucarera (CONSAA)
ESTADO DE RENDIMIENTO ECONOMICO Acumulado Comparativo Mes Anterior
Del 1 de Enero al 30 de Junio del 2016
(EN DOLARES)

07/07/2016



Pag. 1 de 2

GASTOS DE GESTION	CORRIENTE	ANTERIOR	INGRESOS DE GESTION	CORRIENTE	ANTERIOR
Gastos en Personal	169,054.02	140,084.92	Ingresos por Transferencias Corrientes Recibidas	122,873.49	0.00
Remuneraciones Personal Eventual	132,513.79	111,086.79	Transferencias Corrientes del Sector Público	122,873.49	0.00
Remuneraciones por Servicios Extraordinarios	10,200.00	8,500.00	Ingresos por Actualizaciones y Ajustes	1,537.96	1,035.27
Contrib. Patronales a Inst. de Seguridad Social Pública	6,767.56	5,649.06	Ingresos Diversos	56.07	28.01
Contrib. Patronales a Inst de Seguridad Social Privadas	7,572.67	6,349.07	Ajustes de Ejercicios Anteriores	1,481.89	1,007.26
Gastos de Representación	12,000.00	8,500.00	SUB TOTAL INGRESOS	124,411.45	1,035.27
Gastos en Bienes de Consumo y Servicios	179,534.83	136,909.72	RESULTADO DEL EJERCICIO	265,966.07	312,979.09
Productos Alimenticios, Agropecuarios y Forestales	3,616.59	3,062.90	TOTAL DE INGRESOS DE GESTION	390,377.52	314,014.36
Productos Textiles y Vestuarios	29.98	0.00			
Materiales de Oficina, Productos de Papel e Impresos	1,188.13	1,093.55			
Productos Químicos, Combustibles y Lubricantes	203.40	203.40			
Minerales y Productos Derivados	38.74	0.00			
Materiales de Uso o Consumo	2,139.78	1,986.80			
Bienes de Uso y Consumo Diverso	617.36	522.58			
Servicios Básicos	10,771.86	8,352.57			
Mantenimiento y Reparación	982.00	688.00			
Servicios Comerciales	18,801.89	10,394.63			
Otros Servicios y Arrendamientos Diversos	4,865.19	4,810.19			
Arrendamientos y Derechos	32,640.00	27,950.00			
Pasajes y Viáticos	21,953.11	12,148.10			
Servicios Técnicos y Profesionales	81,686.80	65,697.00			
Gastos en Bienes Capitalizables	0.00	0.00			
Maquinaria, Equipo y Mobiliario Diverso	0.00	0.00			
Gastos Financieros y Otros	858.20	789.53			
Primas y Gastos por Seguros y Comisiones Bancarias	53.90	50.50			
Impuestos, Tasas y Derechos	804.30	739.03			
Gastos en Transferencias Otorgadas	12,902.00	12,902.00			
Transferencias Corrientes al Sector Privado	6,000.00	6,000.00			
Transferencias Corrientes al Sector Externo	6,902.00	6,902.00			
Costos de Ventas y Cargos Calculados	27,408.21	22,817.93			
Amortización de Inversiones Intangibles	25,842.96	21,535.80			
Depreciación de Bienes de Uso	1,565.25	1,282.13			
Gastos de Actualizaciones y Ajustes	620.26	510.26			
Ajustes de Ejercicios Anteriores	620.26	510.26			
SUB TOTAL GASTOS	390,377.52	314,014.36			

Consejo Salvadoreño de la Agroindustria Azucarera (CONSAA)
ESTADO DE RENDIMIENTO ECONOMICO Acumulado Comparativo Mes Anterior
Del 1 de Enero al 30 de Junio del 2016
(EN DOLARES)

07/07/2016

Pag. 2 de 2

F.  
JEFE UFI

F.  
CONTADOR

Consejo Salvadoreño de la Agroindustria Azucarera (CONSAA)
ESTADO DE SITUACION FINANCIERA
al 30 de Junio del 2016
(EN DOLARES)



07/07/2016



Pag. 1 de 2

RECURSOS	Parcial	Total
Fondos		379,080.97
Disponibilidades	256,207.48	
Caja Chica	600.00	
Bancos Comerciales M/D	255,607.48	
Deudores Monetarios	122,873.49	
D.M. x Transferencias Corrientes Recibidas	122,873.49	
Inversiones Financieras		16,019.27
Inversiones Intangibles	16,019.27	
Seguros Pagados por Anticipado	50,789.16	
Derechos de Propiedad Intangible	4,485.00	
Amortizaciones Acumuladas	(39,254.89)	
Inversiones en Existencias		2,954.98
Existencias Institucionales	2,954.98	
Productos Alimenticios Agropecuarios y Forestales	187.71	
Materiales de Oficina, Productos de Papel e Impresos	978.17	
Productos Químicos, Combustibles y Lubricantes	110.40	
Materiales de Uso o Consumo	1,393.61	
Bienes de Uso y Consumo Diversos	285.09	
Inversiones en Bienes de Uso		12,634.15
Bienes Depreciables	12,634.15	
Maquinaria, Equipo y Mobiliario Diverso	37,474.01	
Depreciación Acumulada	(24,839.86)	
TOTAL RECURSOS		410,689.37

Consejo Salvadoreño de la Agroindustria Azucarera (CONSAA)
 ESTADO DE SITUACION FINANCIERA
 al 30 de Junio del 2016
 (EN DOLARES)

OBLIGACIONES	Parcial	Total
Deuda Corriente		31,073.53
Depósitos de Terceros	149.83	
Depósitos Retenciones Fiscales	149.83	
Acreedores Monetarios	30,923.70	
A. M. x Remuneraciones	7,854.06	
A.M. x Adquisiciones de Bienes y Servicios	23,069.64	
Patrimonio Estadal		645,581.91
Patrimonio	645,581.91	
Patrimonio Instituciones Descentralizadas	268,398.15	
Resultado Ejercicios Anteriores	377,183.76	
RESULTADO DEL EJERCICIO	(265,966.07)	(265,966.07)
TOTAL OBLIGACIONES		410,689.37

F. 
 JEFE UFI


F. 
 CONTADOR
 CONTADOR CONSAA


CONSEJO SALVADOREÑO DE LA AGROINDUSTRIA AZUCARERA (CONSAA)

ESTADO DE EJECUCION PRESUPUESTARIA DE EGRESOS

Reporte Acumulado Del 1 de Enero al 30 de Junio del 2016

(EN DOLARES)

CODIGO	CONCEPTO	CREDITO PRESUPUESTARIO	DEVENGADO	SALDO PRESUPUESTARIO
51	Remuneraciones	404,745.00	169,054.02	235,690.98
512	Remuneraciones Eventuales	302,035.00	132,513.79	169,521.21
51201	Sueldos	268,285.00	129,048.67	139,236.33
51203	Aguinaldos	22,500.00	0.00	22,500.00
51207	Beneficios Adicionales	11,250.00	3,465.12	7,784.88
513	Remuneraciones Extraordinarias	21,800.00	10,200.00	11,600.00
51302	Beneficios Extraordinarios	21,800.00	10,200.00	11,600.00
514	Contribuciones Patronales a Inst de Seg Social Públicas	22,610.00	6,767.56	15,842.44
51402	Por Remuneraciones Eventuales	22,610.00	6,767.56	15,842.44
515	Contribuciones Patronales a Inst de Seg Social Privadas	20,800.00	7,572.67	13,227.33
51502	Por Remuneraciones Eventuales	20,800.00	7,572.67	13,227.33
516	Gastos de Representación	15,000.00	12,000.00	3,000.00
51601	Por Prestación de Servicios en el País	6,000.00	3,000.00	3,000.00
51602	Por Prestación de Servicios en el Exterior	9,000.00	9,000.00	0.00
517	Indemnizaciones	22,500.00	0.00	22,500.00
51702	Al Personal de Servicios Eventuales	22,500.00	0.00	22,500.00
54	Adquisiciones de Bienes y Servicios	615,155.00	178,478.13	436,676.87
541	Bienes de Uso y Consumo	24,155.00	6,777.28	17,377.72
54101	Productos Alimenticios para Personas	7,000.00	3,629.82	3,370.18
54104	Productos Textiles y Vestuarios	2,961.26	29.98	2,931.28
54105	Productos de Papel y Cartón	3,300.00	691.74	2,608.26
54107	Productos Químicos	1,500.00	203.40	1,296.60
54108	Productos Farmacéuticos y Medicinales	100.00	0.00	100.00
54111	Minerales no Metálicos y Productos Derivados	6.00	6.00	0.00
54112	Minerales Metálicos y Productos Derivados	32.74	32.74	0.00
54114	Materiales de Oficina	1,100.00	223.18	876.82
54115	Materiales Informáticos	4,500.00	1,400.69	3,099.31
54116	Libros , Textos, Utiles de Enseñanza y Publicaciones	700.00	3.00	697.00
54118	Herramientas, Repuestos y Accesorios	300.00	67.20	232.80
54119	Materiales Eléctricos	300.00	48.55	251.45
54199	Bienes de Uso y Consumo Diversos	2,355.00	440.98	1,914.02
542	Servicios Básicos	25,700.00	10,771.86	14,928.14
54201	Servicios de Energía Eléctrica	8,000.00	3,947.42	4,052.58
54202	Servicios de Agua	1,000.00	400.50	599.50
54203	Servicios de Telecomunicaciones	16,500.00	6,423.94	10,076.06
54204	Servicios de Correos	200.00	0.00	200.00
543	Servicios Generales y Arrendamientos	182,564.24	57,289.08	125,275.16

CONSEJO SALVADOREÑO DE LA AGROINDUSTRIA AZUCARERA (CONSAA)**ESTADO DE EJECUCION PRESUPUESTARIA DE EGRESOS****Reporte Acumulado Del 1 de Enero al 30 de Junio del 2016****(EN DOLARES)**


CODIGO	CONCEPTO	CREDITO PRESUPUESTARIO	DEVENGADO	SALDO PRESUPUESTARIO
54301	Mantenimientos y Reparaciones de Bienes Muebles	32,600.00	982.00	31,618.00
54303	Mantenimientos y Reparaciones de Bienes Inmuebles	10,187.60	0.00	10,187.60
54305	Servicios de Publicidad	19,600.00	7,709.46	11,890.54
54306	Servicios de Vigilancia	15,012.40	7,051.20	7,961.20
54307	Servicios de Limpiezas y Fumigaciones	7,170.08	2,525.73	4,644.35
54313	Impresiones, Publicaciones y Reproducciones	10,000.00	1,515.50	8,484.50
5437	Arrendamiento de Bienes Inmuebles	60,000.00	32,640.00	27,360.00
54399	Servicios Generales y Arrendamientos Diversos	27,994.16	4,865.19	23,128.97
544	Pasajes y Viáticos	26,885.76	21,953.11	4,932.65
54401	Pasajes al Interior	3,800.00	1,305.25	2,494.75
54402	Pasajes al Exterior	12,277.86	12,277.86	0.00
54404	Viáticos por Comisión Externa	10,807.90	8,370.00	2,437.90
545	Consultorías, Estudios e Investigaciones	355,850.00	81,686.80	274,163.20
54504	Servicios de Contabilidad y Auditoría	297,000.00	72,750.00	224,250.00
54505	Servicios de Capacitación	8,850.00	1,736.80	7,113.20
54599	Consultorías, Estudios e Investigaciones Diversas	50,000.00	7,200.00	42,800.00
55	Gastos Financieros y Otros	66,550.00	858.20	65,691.80
555	Impuestos, Tasas y Derechos	1,200.00	804.30	395.70
55599	Impuestos, Tasas y Derechos Diversos	1,200.00	804.30	395.70
556	Seguros, Comisiones y Gastos Bancarios	65,350.00	53.90	65,296.10
5561	Primas y Gastos de Seguros de Personas	62,100.00	0.00	62,100.00
55602	Primas y Gastos de Seguros de Bienes	3,000.00	0.00	3,000.00
55603	Comisiones y Gastos Bancarios	250.00	53.90	196.10
56	Transferencias Corrientes	51,800.00	12,902.00	38,898.00
563	Transferencias Corrientes al Sector Privado	42,800.00	6,000.00	36,800.00
56303	A Organismos sin Fines de Lucro	40,000.00	6,000.00	34,000.00
56304	A Personas Naturales	2,800.00	0.00	2,800.00
564	Transferencias Corrientes al Sector Externo	9,000.00	6,902.00	2,098.00
56404	A Organismos Multilaterales	9,000.00	6,902.00	2,098.00
61	Inversiones en Activos Fijos	11,750.00	2,609.70	9,140.30
611	Bienes Muebles	9,950.00	2,609.70	7,340.30
61101	Mobiliarios	1,340.30	0.00	1,340.30
61102	Maquinarias y Equipos	4,019.70	2,609.70	1,410.00
61104	Equipos Informáticos	3,890.00	0.00	3,890.00
61108	Herramientas y Repuestos Principales	700.00	0.00	700.00
614	Intangibles	1,800.00	0.00	1,800.00

CONSEJO SALVADOREÑO DE LA AGROINDUSTRIA AZUCARERA (CONSAA)


ESTADO DE EJECUCION PRESUPUESTARIA DE EGRESOS

Reporte Acumulado Del 1 de Enero al 30 de Junio del 2016
(EN DOLARES)

CODIGO	CONCEPTO	CREDITO PRESUPUESTARIO	DEVENGADO	SALDO PRESUPUESTARIO
61403	Derechos de Propiedad Intelectual	1,800.00	0.00	1,800.00
Total Rubro		1,150,000.00	363,902.05	786,097.95
Total Cuenta		1,150,000.00	363,902.05	786,097.95
Total Especifico		1,150,000.00	363,902.05	786,097.95

F. 
JEFE UFI
CONSAA

CONSEJO SALVADOREÑO DE LA AGROINDUSTRIA AZUCARERA
CONSAA

F. 
CONTADOR
CONSAA

CONSEJO SALVADOREÑO DE LA AGROINDUSTRIA AZUCARERA
CONSAA

CONSEJO SALVADOREÑO DE LA AGROINDUSTRIA AZUCARERA (CONSAA)

ESTADO DE EJECUCION PRESUPUESTARIA DE INGRESOS
 Reporte Acumulado Del 1 de Enero al 30 de Junio del 2016
 (EN DOLARES)

CODIGO	CONCEPTO	PRESUPUESTO	DEVENGADO	SALDO PRESUPUESTARIO
15	INGRESOS FINANCIEROS Y OTROS	0.00	56.07	-56.07
157	Otros Ingresos no Clasificados	0.00	56.07	-56.07
15703	Rentabilidad de Cuentas Bancarias	0.00	56.07	-56.07
16	TRANSFERENCIAS CORRIENTES	750,000.00	122,873.49	627,126.51
162	Transferencias Corrientes del Sector Público	750,000.00	122,873.49	627,126.51
1624100	Ramo de Economía	750,000.00	122,873.49	627,126.51
32	SALDOS AÑOS ANTERIORES	400,000.00	0.00	400,000.00
	Saldos Iniciales de Caja y Banco	400,000.00	0.00	400,000.00
32102	Saldo Inicial en Banco	400,000.00	0.00	400,000.00
Total Rubro		1,150,000.00	122,929.56	1,027,070.44
Total Cuenta		1,150,000.00	122,929.56	1,027,070.44
Total Especifico		1,150,000.00	122,929.56	1,027,070.44

F.

JEFE UFI



F.

CONTADOR

