



## BALANCE DE COMPROBACION

Del 1 de Enero al 31 de Diciembre (Preliminar) del 2016

(EN DOLARES)

CODIGO	CONCEPTO	SALDO ANTERIOR	DEBE	HABER	SALDO ACUMULADO
<b>2</b>	<b>Recursos</b>	<b>687,171.66</b>	<b>3,612,227.20</b>	<b>3,734,543.19</b>	<b>564,855.67</b>
<b>21</b>	<b>Fondos</b>	<b>506,431.89</b>	<b>3,465,441.82</b>	<b>3,464,497.33</b>	<b>507,376.38</b>
<b>211</b>	<b>Disponibilidades</b>	<b>506,431.89</b>	<b>2,591,207.89</b>	<b>2,590,263.40</b>	<b>507,376.38</b>
21101	Caja General	0.00	848,455.00	848,455.00	0.00
21103	Caja Chica	0.00	625.69	625.69	0.00
21109	Bancos Comerciales M/D	506,431.89	1,742,127.20	1,741,182.71	507,376.38
<b>212</b>	<b>Deudores Monetarios</b>	<b>0.00</b>	<b>874,233.93</b>	<b>874,233.93</b>	<b>0.00</b>
21205	D.M. x Ingresos Financieros y Otros	0.00	96.56	96.56	0.00
21316	D.M. x Transferencias Corrientes Recibidas	0.00	750,000.00	750,000.00	0.00
21389	D.M. x Operaciones de Ejercicios Anteriores	0.00	124,137.37	124,137.37	0.00
<b>22</b>	<b>Inversiones Financieras</b>	<b>165,446.53</b>	<b>134,158.51</b>	<b>258,636.11</b>	<b>40,968.93</b>
<b>225</b>	<b>Deudores Financieros</b>	<b>123,584.30</b>	<b>27,893.49</b>	<b>151,477.79</b>	<b>0.00</b>
22551	Deudores Monetarios por Percibir	123,584.30	27,893.49	151,477.79	0.00
<b>226</b>	<b>Inversiones Intangibles</b>	<b>41,862.23</b>	<b>106,265.02</b>	<b>107,158.32</b>	<b>40,968.93</b>
22605	Seguros Pagados por Anticipado	50,789.16	50,990.86	50,789.16	50,990.86
22615	Derechos de Propiedad Intangible	4,485.00	0.00	4,485.00	0.00
22699	Amortizaciones Acumuladas	13,411.93	55,274.16	51,884.16	10,021.93
<b>23</b>	<b>Inversiones en Existencias</b>	<b>3,703.54</b>	<b>10,017.17</b>	<b>8,158.13</b>	<b>5,562.58</b>
<b>231</b>	<b>Existencias Institucionales</b>	<b>3,703.54</b>	<b>10,017.17</b>	<b>8,158.13</b>	<b>5,562.58</b>
23101	Productos Alimenticios Agropecuarios y Forestales	173.91	631.95	492.17	313.69
23105	Materiales de Oficina, Productos de Papel e Impresos	1,277.57	1,804.21	1,705.01	1,376.77
23109	Productos Químicos, Combustibles y Lubricantes	101.40	208.11	80.26	229.25
<b>3</b>	<b>Materiales de Uso o Consumo</b>	<b>1,946.80</b>	<b>4,920.91</b>	<b>4,157.17</b>	<b>2,710.54</b>
23115	Bienes de Uso y Consumo Diversos	203.86	2,451.99	1,723.52	932.33
<b>24</b>	<b>Inversiones en Bienes de Uso</b>	<b>11,589.70</b>	<b>2,609.70</b>	<b>3,251.62</b>	<b>10,947.78</b>
<b>241</b>	<b>Bienes Depreciables</b>	<b>11,589.70</b>	<b>2,609.70</b>	<b>3,251.62</b>	<b>10,947.78</b>
24119	Maquinaria, Equipo y Mobiliario Diverso	34,864.31	2,609.70	0.00	37,474.01
24199	Depreciación Acumulada	23,274.61	0.00	3,251.62	26,526.23
<b>Sub Total Título</b>		<b>687,171.66</b>	<b>3,612,227.20</b>	<b>3,734,543.19</b>	<b>564,855.67</b>




BALANCE DE COMPROBACION

Del 1 de Enero al 31 de Diciembre (Preliminar) del 2016  
(EN DOLARES)

CODIGO	CONCEPTO	SALDO ANTERIOR	DEBE	HABER	SALDO ACUMULADO
4	<b>Obligaciones con Terceros</b>	41,589.75	924,871.04	914,085.59	30,804.30
41	<b>Deuda Corriente</b>	7,098.68	890,379.97	900,560.59	17,279.30
412	<b>Depósitos de Terceros</b>	7,098.68	10,570.94	3,565.11	92.85
41251	Depósitos Retenciones Fiscales	7,098.68	10,570.94	3,565.11	92.85
413	<b>Acreedores Monetarios</b>	0.00	879,809.03	896,995.48	17,186.45
41351	A. M. x Remuneraciones	0.00	370,451.85	382,953.80	12,501.95
41354	A.M. x Adquisiciones de Bienes y Servicios	0.00	399,913.64	404,598.14	4,684.50
41355	A.M. x Gastos Financieros y Otros	0.00	53,081.15	53,081.15	0.00
41356	A.M. x Transferencias Corrientes Otorgadas	0.00	18,002.00	18,002.00	0.00
41361	A.M. x Inversiones en Activos Fijos	0.00	3,869.32	3,869.32	0.00
41389	A.M. x Operaciones de Ejercicios Anteriores	0.00	34,491.07	34,491.07	0.00
42	<b>Financiamiento de Terceros</b>	34,491.07	34,491.07	13,525.00	13,525.00
424	<b>Acreedores Financieros</b>	34,491.07	34,491.07	13,525.00	13,525.00
42450	Provisiones por Acreedores Monetarios	14,550.00	14,550.00	13,525.00	13,525.00
42451	Acreedores Monetarios por Pagar	19,941.07	19,941.07	0.00	0.00
<b>Sub Total Título</b>		<b>41,589.75</b>	<b>924,871.04</b>	<b>914,085.59</b>	<b>30,804.30</b>


**Consejo Salvadoreño de la Agroindustria Azucarera (CONSAA)**  
**BALANCE DE COMPROBACION**  
**Del 1 de Enero al 31 de Diciembre (Preliminar) del 2016**  
**(EN DOLARES)**

16/01/2017

Pag. 3 de 4



CODIGO	CONCEPTO	SALDO ANTERIOR	DEBE	HABER	SALDO ACUMULADO
<b>8</b>	<b>Obligaciones Propias</b>	<b>645,581.91</b>	<b>783,488.12</b>	<b>671,957.58</b>	<b>534,051.37</b>
<b>81</b>	<b>Patrimonio Estatal</b>	<b>645,581.91</b>	<b>(79,703.16)</b>	<b>(79,703.16)</b>	<b>645,581.91</b>
<b>811</b>	<b>Patrimonio</b>	<b>645,581.91</b>	<b>(79,703.16)</b>	<b>(79,703.16)</b>	<b>645,581.91</b>
81103	Patrimonio Instituciones Descentralizadas	268,398.15	0.00	0.00	268,398.15
81109	Resultado Ejercicios Anteriores	456,886.92	0.00	(79,703.16)	377,183.76
81111	Resultado Ejercicio Corriente	(79,703.16)	(79,703.16)	0.00	0.00
	<b>Gastos de Gestión</b>	<b>0.00</b>	<b>863,191.28</b>	<b>4.00</b>	<b>863,187.28</b>
<b>833</b>	<b>Gastos en Personal</b>	<b>0.00</b>	<b>382,953.80</b>	<b>0.00</b>	<b>382,953.80</b>
83303	Remuneraciones Personal Eventual	0.00	291,472.83	0.00	291,472.83
83305	Remuneraciones por Servicios Extraordinarios	0.00	20,400.00	0.00	20,400.00
83307	Contrib. Patronales a Inst. de Seguridad Social Pública	0.00	13,595.37	0.00	13,595.37
83309	Contrib. Patronales a Inst de Seguridad Social Privadas	0.00	15,428.60	0.00	15,428.60
83311	Gastos de Representación	0.00	20,400.00	0.00	20,400.00
83313	Indemnizaciones	0.00	21,657.00	0.00	21,657.00
<b>834</b>	<b>Gastos en Bienes de Consumo y Servicios</b>	<b>0.00</b>	<b>402,790.49</b>	<b>4.00</b>	<b>402,786.49</b>
83401	Productos Alimenticios, Agropecuarios y Forestales	0.00	6,622.84	0.00	6,622.84
83403	Productos Textiles y Vestuarios	0.00	1,456.77	0.00	1,456.77
83405	Materiales de Oficina, Productos de Papel e Impresos	0.00	2,089.62	4.00	2,085.62
83407	Productos de Cuero y Caucho	0.00	11.87	0.00	11.87
83409	Productos Químicos, Combustibles y Lubricantes	0.00	301.11	0.00	301.11
83411	Minerales y Productos Derivados	0.00	215.73	0.00	215.73
83413	Materiales de Uso o Consumo	0.00	5,342.78	0.00	5,342.78
83415	Bienes de Uso y Consumo Diverso	0.00	2,033.72	0.00	2,033.72
83417	Servicios Básicos	0.00	20,764.82	0.00	20,764.82
83419	Mantenimiento y Reparación	0.00	24,246.00	0.00	24,246.00
83421	Servicios Comerciales	0.00	35,669.28	0.00	35,669.28
83423	Otros Servicios y Arrendamientos Diversos	0.00	31,824.28	0.00	31,824.28
83425	Arrendamientos y Derechos	0.00	56,280.00	0.00	56,280.00
83427	Pasajes y Viáticos	0.00	29,916.86	0.00	29,916.86
83429	Servicios Técnicos y Profesionales	0.00	186,014.81	0.00	186,014.81
<b>835</b>	<b>Gastos en Bienes Capitalizables</b>	<b>0.00</b>	<b>1,259.62</b>	<b>0.00</b>	<b>1,259.62</b>
83507	Maquinaria, Equipo y Mobiliario Diverso	0.00	354.40	0.00	354.40
83513	Gastos en Activos Intangibles	0.00	905.22	0.00	905.22
<b>836</b>	<b>Gastos Financieros y Otros</b>	<b>0.00</b>	<b>2,090.29</b>	<b>0.00</b>	<b>2,090.29</b>
83601	Primas y Gastos por Seguros y Comisiones Bancarias	0.00	477.75	0.00	477.75
83603	Impuestos, Tasas y Derechos	0.00	1,612.54	0.00	1,612.54
<b>837</b>	<b>Gastos en Transferencias Otorgadas</b>	<b>0.00</b>	<b>18,002.00</b>	<b>0.00</b>	<b>18,002.00</b>
83709	Transferencias Corrientes al Sector Privado	0.00	11,100.00	0.00	11,100.00
83713	Transferencias Corrientes al Sector Externo	0.00	6,902.00	0.00	6,902.00
<b>838</b>	<b>Costos de Ventas y Cargos Calculados</b>	<b>0.00</b>	<b>55,135.78</b>	<b>0.00</b>	<b>55,135.78</b>

**Consejo Salvadoreño de la Agroindustria Azucarera (CONSAA)**  
**BALANCE DE COMPROBACION**  
**Del 1 de Enero al 31 de Diciembre (Preliminar) del 2016**  
**(EN DOLARES)**

16/01/2017

Pag. 4 de 4


CODIGO	CONCEPTO	SALDO ANTERIOR	DEBE	HABER	SALDO ACUMULADO
83811	Amortización de Inversiones Intangibles	0.00	51,884.16	0.00	51,884.16
83815	Depreciación de Bienes de Uso	0.00	3,251.62	0.00	3,251.62
<b>839</b>	<b>Gastos de Actualizaciones y Ajustes</b>	<b>0.00</b>	<b>959.30</b>	<b>0.00</b>	<b>959.30</b>
83955	Ajustes de Ejercicios Anteriores	0.00	959.30	0.00	959.30
<b>85</b>	<b>Ingresos de Gestión</b>	<b>0.00</b>	<b>0.00</b>	<b>751,656.74</b>	<b>751,656.74</b>
<b>856</b>	<b>Ingresos por Transferencias Corrientes Recibidas</b>	<b>0.00</b>	<b>0.00</b>	<b>750,000.00</b>	<b>750,000.00</b>
5	Transferencias Corrientes del Sector Público	0.00	0.00	750,000.00	750,000.00
<b>859</b>	<b>Ingresos por Actualizaciones y Ajustes</b>	<b>0.00</b>	<b>0.00</b>	<b>1,656.74</b>	<b>1,656.74</b>
85909	Ingresos Diversos	0.00	0.00	96.56	96.56
85955	Ajustes de Ejercicios Anteriores	0.00	0.00	1,560.18	1,560.18
<b>Sub Total Título</b>		<b>645,581.91</b>	<b>783,488.12</b>	<b>671,957.58</b>	<b>534,051.37</b>
<b>Total</b>		<b>0.00</b>	<b>5,320,586.36</b>	<b>5,320,586.36</b>	<b>0.00</b>


  


Consejo Salvadoreño de la Agroindustria Azucarera (CONSAA)  
 ESTADO DE FLUJO DE FONDOS  
 Del 1 de Enero al 31 de Diciembre (Preliminar) del 2016  
 (EN DOLARES)

ESTRUCTURA	CORRIENTE	ANTERIOR
<b>DISPONIBILIDADES INICIALES</b>	<b>506,431.89</b>	<b>506,431.89</b>
DISPONIBILIDADES INICIALES	506,431.89	506,431.89
<b>RESULTADO OPERACIONAL NETO</b>	<b>7,950.32</b>	<b>7,938.25</b>
FUENTES OPERACIONALES	874,233.93	874,221.86
USOS OPERACIONALES	866,283.61	866,283.61
<b>RESULTADO NO OPERACIONAL NETO</b>	<b>(7,005.83)</b>	<b>7,005.83</b>
FUENTES NO OPERACIONALES	3,565.11	3,565.11
USOS NO OPERACIONALES	10,570.94	10,570.94
<b>DISPONIBILIDAD FINAL</b>	<b>507,376.38</b>	<b>507,364.31</b>

F.   
 JEFE UFI



F.   
 CONTADOR



## FLUJO DE FONDOS -COMPOSICION-

Del 1 de Enero al 31 de Diciembre (Preliminar) del 2016

(EN DOLARES)

FUENTES	CORRIENTE	ANTERIOR	USOS	CORRIENTE	ANTERIOR
<b>OPERACIONAL</b>	<b>874,233.93</b>	<b>874,221.86</b>	<b>OPERACIONAL</b>	<b>866,283.61</b>	<b>866,283.61</b>
D.M. x Ingresos Financieros y Otros	96.56	84.49	A. M. x Remuneraciones	370,451.85	370,451.85
D.M. x Transferencias Corrientes Recibidas	750,000.00	750,000.00	A.M. x Adquisiciones de Bienes y Servicios	386,388.64	386,388.64
D.M. x Operaciones de Ejercicios Anteriores	124,137.37	124,137.37	A.M. x Gastos Financieros y Otros	53,081.15	53,081.15
<b>NO OPERACIONAL</b>	<b>3,565.11</b>	<b>3,565.11</b>	A.M. x Transferencias Corrientes Otorgadas	18,002.00	18,002.00
Depósitos Retenciones Fiscales	3,565.11	3,565.11	A.M. x Inversiones en Activos Fijos	3,869.32	3,869.32
			A.M. x Operaciones de Ejercicios Anteriores	34,490.65	34,490.65
			<b>NO OPERACIONAL</b>	<b>10,570.94</b>	<b>10,570.94</b>
<b>- TOTAL FUENTES -</b>	<b>877,799.04</b>	<b>877,786.97</b>	Depósitos Retenciones Fiscales	10,570.94	10,570.94
			<b>AUMENTO NETO DE DISPONIBILIDADES</b>		
			<b>- TOTAL USOS -</b>	<b>877,799.04</b>	<b>877,786.97</b>

(EN DOLARES)


<b>RECURSOS</b>	<b>Parcial</b>	<b>Total</b>
<b>Fondos</b>		<b>507,376.38</b>
<b>Disponibilidades</b>	<b>507,376.38</b>	
Bancos Comerciales M/D	507,376.38	
<b>Inversiones Financieras</b>		<b>40,968.93</b>
<b>Inversiones Intangibles</b>	<b>40,968.93</b>	
Seguros Pagados por Anticipado	50,990.86	
Amortizaciones Acumuladas	(10,021.93)	
<b>Inversiones en Existencias</b>		<b>5,562.58</b>
<b>Existencias Institucionales</b>	<b>5,562.58</b>	
Productos Alimenticios Agropecuarios y Forestales	313.69	
Materiales de Oficina, Productos de Papel e Impresos	1,376.77	
Productos Químicos, Combustibles y Lubricantes	229.25	
Materiales de Uso o Consumo	2,710.54	
Bienes de Uso y Consumo Diversos	932.33	
<b>Inversiones en Bienes de Uso</b>		<b>10,947.78</b>
<b>Bienes Depreciables</b>	<b>10,947.78</b>	
Maquinaria, Equipo y Mobiliario Diverso	37,474.01	
Depreciación Acumulada	(26,526.23)	
<b>TOTAL RECURSOS</b>		<b>564,855.67</b>


Consejo Salvadoreño de la Agroindustria Azucarera (CONSAA)  
 ESTADO DE SITUACION FINANCIERA  
 al 31 de Diciembre (Preliminar) del 2016  
 (EN DOLARES)

16/01/2017

Pag. 2 de 2

OBLIGACIONES	Parcial	Total
<b>Deuda Corriente</b>		<b>17,279.30</b>
<b>Depósitos de Terceros</b>	<b>92.85</b>	
Depósitos Retenciones Fiscales	92.85	
<b>Acreedores Monetarios</b>	<b>17,186.45</b>	
A. M. x Remuneraciones	12,501.95	
A.M. x Adquisiciones de Bienes y Servicios	4,684.50	
<b>Financiamiento de Terceros</b>		<b>13,525.00</b>
<b>Acreedores Financieros</b>	<b>13,525.00</b>	
Provisiones por Acreedores Monetarios	13,525.00	
<b>Patrimonio Estatal</b>		<b>645,581.91</b>
<b>Patrimonio</b>	<b>645,581.91</b>	
Patrimonio Instituciones Descentralizadas	268,398.15	
Resultado Ejercicios Anteriores	377,183.76	
<b>RESULTADO DEL EJERCICIO</b>	<b>(111,530.54)</b>	<b>(111,530.54)</b>
<b>TOTAL OBLIGACIONES</b>		<b>564,855.67</b>

F.   
 JEFE UFI



F.   
 CONTADOR





**CONSEJO SALVADOREÑO DE LA AGROINDUSTRIA AZUCARERA (CONSAA)**  
**ESTADO DE EJECUCION PRESUPUESTARIA DE EGRESOS**  
**Reporte Acumulado Del 1 de Enero al 31 de Diciembre (Preliminar) del 2016**  
**(EN DOLARES)**



CODIGO	CONCEPTO	CREDITO PRESUPUESTARIO	DEVENGADO	SALDO PRESUPUESTARIO
51	Remuneraciones	410,145.00	382,953.80	27,191.20
512	Remuneraciones Eventuales	302,035.00	291,472.83	10,562.17
51201	Sueldos	268,285.00	258,987.33	9,297.67
51203	Aguinaldos	22,500.00	21,657.00	843.00
51207	Beneficios Adicionales	11,250.00	10,828.50	421.50
513	Remuneraciones Extraordinarias	21,800.00	20,400.00	1,400.00
51302	Beneficios Extraordinarios	21,800.00	20,400.00	1,400.00
514	Contribuciones Patronales a Inst de Seg Social Públicas	22,610.00	13,595.37	9,014.63
51402	Por Remuneraciones Eventuales	22,610.00	13,595.37	9,014.63
515	Contribuciones Patronales a Inst de Seg Social Privadas	20,800.00	15,428.60	5,371.40
51502	Por Remuneraciones Eventuales	20,800.00	15,428.60	5,371.40
516	Gastos de Representación	20,400.00	20,400.00	0.00
51601	Por Prestación de Servicios en el País	6,000.00	6,000.00	0.00
51602	Por Prestación de Servicios en el Exterior	14,400.00	14,400.00	0.00
517	Indemnizaciones	22,500.00	21,657.00	843.00
51702	Al Personal de Servicios Eventuales	22,500.00	21,657.00	843.00
54	Adquisiciones de Bienes y Servicios	609,484.76	404,598.14	204,886.62
541	Bienes de Uso y Consumo	24,155.00	19,882.09	4,272.91
54101	Productos Alimenticios para Personas	6,982.02	6,762.63	219.39
54104	Productos Textiles y Vestuarios	1,456.77	1,456.77	0.00
54105	Productos de Papel y Cartón	3,113.00	1,580.53	1,532.47
54106	Productos de Cuero y Caucho	11.87	11.87	0.00
54107	Productos Químicos	1,156.12	428.96	727.16
54108	Productos Farmacéuticos y Medicinales	100.00	0.00	100.00
54111	Minerales no Metálicos y Productos Derivados	32.70	32.70	0.00
54112	Minerales Metálicos y Productos Derivados	183.03	183.03	0.00
54114	Materiales de Oficina	925.57	426.52	499.05
54115	Materiales Informáticos	4,912.97	4,912.97	0.00
54116	Libros , Textos, Utiles de Enseñanza y Publicaciones	669.91	163.00	506.91
54118	Herramientas, Repuestos y Accesorios	487.00	399.07	87.93
54119	Materiales Eléctricos	1,160.31	1,160.31	0.00
54199	Bienes de Uso y Consumo Diversos	2,963.73	2,363.73	600.00
542	Servicios Básicos	25,700.00	20,764.82	4,935.18
54201	Servicios de Energía Eléctrica	8,150.23	8,150.23	0.00
54202	Servicios de Agua	1,000.00	733.30	266.70
54203	Servicios de Telecomunicaciones	16,349.77	11,881.29	4,468.48
54204	Servicios de Correos	200.00	0.00	200.00

**CONSEJO SALVADOREÑO DE LA AGROINDUSTRIA AZUCARERA (CONSAA)**  
**ESTADO DE EJECUCION PRESUPUESTARIA DE EGRESOS**  
**Reporte Acumulado Del 1 de Enero al 31 de Diciembre (Preliminar) del 2016**  
**(EN DOLARES)**

<b>CODIGO</b>	<b>CONCEPTO</b>	<b>CREDITO PRESUPUESTARIO</b>	<b>DEVENGADO</b>	<b>SALDO PRESUPUESTARIO</b>
543	Servicios Generales y Arrendamientos	182,564.24	148,019.56	34,544.68
54301	Mantenimientos y Reparaciones de Bienes Muebles	30,741.55	24,246.00	6,495.55
54303	Mantenimientos y Reparaciones de Bienes Inmuebles	9,297.33	0.00	9,297.33
54305	Servicios de Publicidad	19,600.00	13,376.30	6,223.70
54306	Servicios de Vigilancia	15,012.40	14,102.40	910.00
54307	Servicios de Limpiezas y Fumigaciones	7,170.08	5,170.08	2,000.00
54308	Impresiones, Publicaciones y Reproducciones	8,939.60	3,020.50	5,919.10
54317	Arrendamiento de Bienes Inmuebles	59,979.00	56,280.00	3,699.00
54399	Servicios Generales y Arrendamientos Diversos	31,824.28	31,824.28	0.00
544	Pasajes y Viáticos	31,182.86	29,916.86	1,266.00
54401	Pasajes al Interior	3,800.00	2,534.00	1,266.00
54402	Pasajes al Exterior	12,277.86	12,277.86	0.00
54404	Viáticos por Comisión Externa	15,105.00	15,105.00	0.00
545	Consultorías, Estudios e Investigaciones	345,882.66	186,014.81	159,867.85
54504	Servicios de Contabilidad y Auditoría	297,000.00	175,045.00	121,955.00
54505	Servicios de Capacitación	8,850.00	3,769.81	5,080.19
54599	Consultorías, Estudios e Investigaciones Diversas	40,032.66	7,200.00	32,832.66
55	Gastos Financieros y Otros	66,820.24	53,081.15	13,739.09
555	Impuestos, Tasas y Derechos	1,612.54	1,612.54	0.00
55599	Impuestos, Tasas y Derechos Diversos	1,612.54	1,612.54	0.00
556	Seguros, Comisiones y Gastos Bancarios	65,207.70	51,468.61	13,739.09
55601	Primas y Gastos de Seguros de Personas	61,957.70	50,143.95	11,813.75
55602	Primas y Gastos de Seguros de Bienes	3,000.00	1,236.76	1,763.24
55603	Comisiones y Gastos Bancarios	250.00	87.90	162.10
56	Transferencias Corrientes	51,800.00	18,002.00	33,798.00
563	Transferencias Corrientes al Sector Privado	42,800.00	11,100.00	31,700.00
56303	A Organismos sin Fines de Lucro	40,000.00	11,100.00	28,900.00
56304	A Personas Naturales	2,800.00	0.00	2,800.00
564	Transferencias Corrientes al Sector Externo	9,000.00	6,902.00	2,098.00
56404	A Organismos Multilaterales	9,000.00	6,902.00	2,098.00
61	Inversiones en Activos Fijos	11,750.00	3,869.32	7,880.68
611	Bienes Muebles	9,950.00	2,964.10	6,985.90
61101	Mobiliarios	1,340.30	0.00	1,340.30
61102	Maquinarias y Equipos	3,737.20	2,609.70	1,127.50
61104	Equipos Informáticos	3,890.00	0.00	3,890.00
61108	Herramientas y Repuestos Principales	628.10	0.00	628.10
61199	Bienes Muebles Diversos	354.40	354.40	0.00

**CONSEJO SALVADOREÑO DE LA AGROINDUSTRIA AZUCARERA (CONSAA)**  
**ESTADO DE EJECUCION PRESUPUESTARIA DE EGRESOS**  
**Reporte Acumulado Del 1 de Enero al 31 de Diciembre (Preliminar) del 2016**  
**(EN DOLARES)**

CODIGO	CONCEPTO	CREDITO PRESUPUESTARIO	DEVENGADO	SALDO PRESUPUESTARIO
614	Intangibles	1,800.00	905.22	894.78
61403	Derechos de Propiedad Intelectual	1,800.00	905.22	894.78
<b>Total Rubro</b>		<b>1,150,000.00</b>	<b>862,504.41</b>	<b>287,495.59</b>
<b>Total Cuenta</b>		<b>1,150,000.00</b>	<b>862,504.41</b>	<b>287,495.59</b>
<b>Total Especifico</b>		<b>1,150,000.00</b>	<b>862,504.41</b>	<b>287,495.59</b>

F.   
**JEFE UFI**  


F.   
**CONTADOR**  


**CONSEJO SALVADOREÑO DE LA AGROINDUSTRIA AZUCARERA (CONSAA)**  
**ESTADO DE EJECUCION PRESUPUESTARIA DE INGRESOS**  
**Reporte Acumulado Del 1 de Enero al 31 de Diciembre (Definitivo) del 2016**  
**(EN DOLARES)**

CODIGO	CONCEPTO	PRESUPUESTO	DEVENGADO	SALDO PRESUPUESTARIO
15	INGRESOS FINANCIEROS Y OTROS	0.00	96.56	-96.56
157	Otros Ingresos no Clasificados	0.00	96.56	-96.56
15703	Rentabilidad de Cuentas Bancarias	0.00	96.56	-96.56
16	TRANSFERENCIAS CORRIENTES	750,000.00	750,000.00	0.00
162	Transferencias Corrientes del Sector Público	750,000.00	750,000.00	0.00
1624100	Ramo de Economía	750,000.00	750,000.00	0.00
32	SALDOS AÑOS ANTERIORES	400,000.00	0.00	400,000.00
	Saldos Iniciales de Caja y Banco	400,000.00	0.00	400,000.00
32102	Saldo Inical en Banco	400,000.00	0.00	400,000.00
<b>Total Rubro</b>		<b>1,150,000.00</b>	<b>750,096.56</b>	<b>399,903.44</b>
<b>Total Cuenta</b>		<b>1,150,000.00</b>	<b>750,096.56</b>	<b>399,903.44</b>
<b>Total Especifico</b>		<b>1,150,000.00</b>	<b>750,096.56</b>	<b>399,903.44</b>

F.   
**JEFE UFI**



F.   
**CONTADOR**

