

BALANCE DE COMPROBACION
Del 1 de Enero al 30 de Junio del 2017
(EN DOLARES)

CODIGO	CONCEPTO	SALDO ANTERIOR	DEBE	HABER	SALDO ACUMULADO
2	Recursos	564,855.67	1,239,183.53	1,155,919.33	648,119.87
21	Fondos	507,376.38	1,234,024.35	1,122,714.32	618,686.41
211	Disponibilidades	507,376.38	795,551.62	1,121,920.20	181,007.80
21101	Caja General	0.00	397,077.00	397,077.00	0.00
21103	Caja Chica	0.00	603.50	3.50	600.00
21109	Bancos Comerciales M/D	507,376.38	397,871.12	724,839.70	180,407.80
	Deudores Monetarios	0.00	438,472.73	794.12	437,678.61
21116	D.M. x Transferencias Corrientes Recibidas	0.00	437,678.61	0.00	437,678.61
21389	D.M. x Operaciones de Ejercicios Anteriores	0.00	794.12	794.12	0.00
22	Inversiones Financieras	40,968.93	0.00	25,495.32	15,473.61
226	Inversiones Intangibles	40,968.93	0.00	25,495.32	15,473.61
22605	Seguros Pagados por Anticipado	50,990.86	0.00	0.00	50,990.86
22699	Amortizaciones Acumuladas	10,021.93	0.00	25,495.32	35,517.25
23	Inversiones en Existencias	5,562.58	2,774.18	3,452.41	4,884.35
231	Existencias Institucionales	5,562.58	2,774.18	3,452.41	4,884.35
23101	Productos Alimenticios Agropecuarios y Forestales	313.69	100.50	218.30	195.89
23105	Materiales de Oficina, Productos de Papel e Impresos	1,376.77	712.57	540.27	1,549.07
23109	Productos Químicos, Combustibles y Lubricantes	229.25	188.59	66.90	350.94
23113	Materiales de Uso o Consumo	2,710.54	1,136.30	1,874.53	1,972.31
23115	Bienes de Uso y Consumo Diversos	932.33	636.22	752.41	816.14
24	Inversiones en Bienes de Uso	10,947.78	2,385.00	4,257.28	9,075.50
241	Bienes Depreciables	10,947.78	2,385.00	4,257.28	9,075.50
24199	Maquinaria, Equipo y Mobiliario Diverso	37,474.01	0.00	2,650.00	34,824.01
24199	Depreciación Acumulada	26,526.23	2,385.00	1,607.28	25,748.51
Sub Total Título		564,855.67	1,239,183.53	1,155,919.33	648,119.87

[Firma]
JEFE UFI CONSAA
 CONSEJO SALVADOREÑO DE LA AGROINDUSTRIA AZUCARERA
 SAN SALVADOR, C.A.

[Firma]
CONTADOR CONSAA
 CONSEJO SALVADOREÑO DE LA AGROINDUSTRIA AZUCARERA
 SAN SALVADOR, C.A.

BALANCE DE COMPROBACION
Del 1 de Enero al 30 de Junio del 2017
(EN DOLARES)

CODIGO	CONCEPTO	SALDO ANTERIOR	DEBE	HABER	SALDO ACUMULADO
4	Obligaciones con Terceros	30,804.30	359,862.14	399,727.72	70,669.88
41	Deuda Corriente	92.85	329,150.69	399,727.72	70,669.88
412	Depósitos de Terceros	92.85	2,052.15	1,987.99	28.69
41251	Depósitos Retenciones Fiscales	92.85	2,052.15	1,987.99	28.69
413	Acreedores Monetarios	0.00	327,098.54	397,739.73	70,641.19
41351	A. M. x Remuneraciones	0.00	134,105.48	134,276.97	171.49
41354	A.M. x Adquisiciones de Bienes y Servicios	0.00	150,468.53	220,938.23	70,469.70
41355	A.M. x Gastos Financieros y Otros	0.00	861.60	861.60	0.00
41356	A.M. x Transferencias Corrientes Otorgadas	0.00	10,220.00	10,220.00	0.00
41361	A.M. x Inversiones en Activos Fijos	0.00	162.80	162.80	0.00
41389	A.M. x Operaciones de Ejercicios Anteriores	0.00	31,280.13	31,280.13	0.00
42	Financiamiento de Terceros	30,711.45	30,711.45	0.00	0.00
424	Acreedores Financieros	30,711.45	30,711.45	0.00	0.00
42450	Provisiones por Acreedores Monetarios	13,525.00	13,525.00	0.00	0.00
42451	Acreedores Monetarios por Pagar	17,186.45	17,186.45	0.00	0.00
Sub Total Título		30,804.30	359,862.14	399,727.72	70,669.88

[Handwritten Signature]
JEFE UFI CONSAA
 CONSEJO SALVADOREÑO DE LA AGROINDUSTRIA AZUCARERA DEL SALVADOR, C.A.

[Handwritten Signature]
CONTADOR CONSAA
 CONSEJO SALVADOREÑO DE LA AGROINDUSTRIA AZUCARERA DEL SALVADOR, C.A.

Consejo Salvadoreño de la Agroindustria Azucarera (CONSAA)

12/07/2017

BALANCE DE COMPROBACION

Pag. 3 de 4

Del 1 de Enero al 30 de Junio del 2017

(EN DOLARES)




CODIGO	CONCEPTO	SALDO ANTERIOR	DEBE	HABER	SALDO ACUMULADO
8	Obligaciones Propias	534,051.37	506,811.67	550,210.29	577,449.99
81	Patrimonio Estatal	534,051.37	111,727.64	111,727.64	534,051.37
811	Patrimonio	534,051.37	111,530.54	111,530.54	534,051.37
81103	Patrimonio Instituciones Descentralizadas	268,398.15	0.00	0.00	268,398.15
81109	Resultado Ejercicios Anteriores	377,183.76	111,530.54	0.00	265,653.22
81111	Resultado Ejercicio Corriente	(111,530.54)	0.00	111,530.54	0.00
r	Detrimento Patrimonial	0.00	197.10	197.10	0.00
81905	Detrimentos de Inversiones en Existencias	0.00	197.10	197.10	0.00
83	Gastos de Gestión	0.00	395,084.03	0.00	395,084.03
833	Gastos en Personal	0.00	134,276.97	0.00	134,276.97
83303	Remuneraciones Personal Eventual	0.00	111,266.79	0.00	111,266.79
83305	Remuneraciones por Servicios Extraordinarios	0.00	8,500.00	0.00	8,500.00
83307	Contrib. Patronales a Inst. de Seguridad Social Pública	0.00	5,649.06	0.00	5,649.06
83309	Contrib. Patronales a Inst de Seguridad Social Privadas	0.00	6,361.12	0.00	6,361.12
83311	Gastos de Representación	0.00	2,500.00	0.00	2,500.00
834	Gastos en Bienes de Consumo y Servicios	0.00	221,411.40	0.00	221,411.40
83401	Productos Alimenticios, Agropecuarios y Forestales	0.00	35,641.04	0.00	35,641.04
83403	Productos Textiles y Vestuarios	0.00	4,020.15	0.00	4,020.15
83405	Materiales de Oficina, Productos de Papel e Impresos	0.00	2,565.12	0.00	2,565.12
83409	Productos Químicos, Combustibles y Lubricantes	0.00	1,110.20	0.00	1,110.20
83411	Minerales y Productos Derivados	0.00	1,227.99	0.00	1,227.99
83413	Materiales de Uso o Consumo	0.00	1,766.58	0.00	1,766.58
83415	Bienes de Uso y Consumo Diverso	0.00	872.39	0.00	872.39
83417	Servicios Básicos	0.00	9,845.88	0.00	9,845.88
83421	Servicios Comerciales	0.00	13,925.44	0.00	13,925.44
83423	Otros Servicios y Arrendamientos Diversos	0.00	34,237.38	0.00	34,237.38
83425	Arrendamientos y Derechos	0.00	32,700.00	0.00	32,700.00
83427	Pasajes y Viáticos	0.00	1,124.75	0.00	1,124.75
83429	Servicios Técnicos y Profesionales	0.00	82,374.48	0.00	82,374.48
835	Gastos en Bienes Capitalizables	0.00	162.80	0.00	162.80
83507	Maquinaria, Equipo y Mobiliario Diverso	0.00	162.80	0.00	162.80
836	Gastos Financieros y Otros	0.00	861.60	0.00	861.60
83601	Primas y Gastos por Seguros y Comisiones Bancarias	0.00	57.30	0.00	57.30
83603	Impuestos, Tasas y Derechos	0.00	804.30	0.00	804.30
837	Gastos en Transferencias Otorgadas	0.00	10,220.00	0.00	10,220.00
83709	Transferencias Corrientes al Sector Privado	0.00	4,530.00	0.00	4,530.00
83713	Transferencias Corrientes al Sector Externo	0.00	5,690.00	0.00	5,690.00
838	Costos de Ventas y Cargos Calculados	0.00	27,102.60	0.00	27,102.60
83811	Amortización de Inversiones Intangibles	0.00	25,495.32	0.00	25,495.32
83815	Depreciación de Bienes de Uso	0.00	1,607.28	0.00	1,607.28

BALANCE DE COMPROBACION

Del 1 de Enero al 30 de Junio del 2017

(EN DOLARES)

CODIGO	CONCEPTO	SALDO ANTERIOR	DEBE	HABER	SALDO ACUMULADO
839	Gastos de Actualizaciones y Ajustes	0.00	1,048.66	0.00	1,048.66
83905	Gastos por Pérdidas o Daños de Bienes de Uso	0.00	197.10	0.00	197.10
83952	Corrección del Patrimonio	0.00	265.00	0.00	265.00
83955	Ajustes de Ejercicios Anteriores	0.00	586.56	0.00	586.56
85	Ingresos de Gestión	0.00	0.00	438,482.65	438,482.65
856	Ingresos por Transferencias Corrientes Recibidas	0.00	0.00	437,678.61	437,678.61
	Transferencias Corrientes del Sector Público	0.00	0.00	437,678.61	437,678.61
859	Ingresos por Actualizaciones y Ajustes	0.00	0.00	804.04	804.04
85955	Ajustes de Ejercicios Anteriores	0.00	0.00	804.04	804.04
Sub Total Título		534,051.37	506,811.67	550,210.29	577,449.99
Total		0.00	2,105,857.34	2,105,857.34	0.00


 Jefe UFI CONSAA
 Consejo Salvadoreño de la Agroindustria Azucarera
 El Salvador, C.A. 2017




 Contador CONSAA
 Consejo Salvadoreño de la Agroindustria Azucarera
 El Salvador, C.A. 2017

ESTADO DE FLUJO DE FONDOS

Del 1 de Enero al 30 de Junio del 2017

(EN DOLARES)

ESTRUCTURA	CORRIENTE	ANTERIOR
DISPONIBILIDADES INICIALES	507,376.38	507,376.38
DISPONIBILIDADES INICIALES	507,376.38	507,376.38
RESULTADO OPERACIONAL NETO	(326,304.42)	268,570.04
FUENTES OPERACIONALES	794.12	794.12
USOS OPERACIONALES	327,098.54	269,364.16
RESULTADO NO OPERACIONAL NETO	(64.16)	441.82
FUENTES NO OPERACIONALES	1,987.99	1,954.80
USOS NO OPERACIONALES	2,052.15	1,512.98
DISPONIBILIDAD FINAL	181,007.80	239,248.16

F. 
JEFE UFI


F. 
CONTADOR


FLUJO DE FONDOS -COMPOSICION-

Del 1 de Enero al 30 de Junio del 2017

(EN DOLARES)

FUENTES	CORRIENTE	ANTERIOR	USOS	CORRIENTE	ANTERIOR
OPERACIONAL	794.12	794.12	OPERACIONAL	327,098.54	269,364.16
D.M. x Operaciones de Ejercicios Anteriores	794.12	794.12	A. M. x Remuneraciones	134,105.48	126,196.08
NO OPERACIONAL	1,987.99	1,954.80	A.M. x Adquisiciones de Bienes y Servicios	150,468.53	100,781.00
Depósitos Retenciones Fiscales	1,987.99	1,954.80	A.M. x Gastos Financieros y Otros	861.60	724.15
DISMINUCION NETA DE DISPONIBILIDADES	326,368.58	268,128.22	A.M. x Transferencias Corrientes Otorgadas	10,220.00	10,220.00
- TOTAL FUENTES -	329,150.69	270,877.14	A.M. x Inversiones en Activos Fijos	162.80	162.80
			A.M. x Operaciones de Ejercicios Anteriores	31,280.13	31,280.13
			NO OPERACIONAL	2,052.15	1,512.98
			Depósitos Retenciones Fiscales	2,052.15	1,512.98
				0.00	
			- TOTAL USOS -	329,150.69	270,877.14



Consejo Salvadoreño de la Agroindustria Azucarera (CONSAA)
ESTADO DE RENDIMIENTO ECONOMICO Acumulado Comparativo Mes Anterior
Del 1 de Enero al 30 de Junio del 2017
(EN DOLARES)



12/07/2017
 Pag. 1 de 2

GASTOS DE GESTION	CORRIENTE	ANTERIOR	INGRESOS DE GESTION	CORRIENTE	ANTERIOR
Gastos en Personal	134,276.97	134,276.97	Ingresos por Transferencias Corrientes Recibidas	437,678.61	0.00
Remuneraciones Personal Eventual	111,266.79	111,266.79	Transferencias Corrientes del Sector Público	437,678.61	0.00
Remuneraciones por Servicios Extraordinarios	8,500.00	8,500.00	Ingresos por Actualizaciones y Ajustes	804.04	804.04
Contrib. Patronales a Inst. de Seguridad Social Pública	5,649.06	5,649.06	Ajustes de Ejercicios Anteriores	804.04	804.04
Contrib. Patronales a Inst de Seguridad Social Privadas	6,361.12	6,361.12	SUB TOTAL INGRESOS	438,482.65	804.04
Gastos de Representación	2,500.00	2,500.00	RESULTADO DEL EJERCICIO	0.00	292,240.42
Gastos en Bienes de Consumo y Servicios	221,411.40	124,026.38	TOTAL DE INGRESOS DE GESTION	438,482.65	293,044.46
Productos Alimenticios, Agropecuarios y Forestales	35,641.04	2,506.25			
Productos Textiles y Vestuarios	4,020.15	104.70			
Materiales de Oficina, Productos de Papel e Impresos	2,565.12	2,865.82			
Productos Químicos, Combustibles y Lubricantes	1,110.20	75.20			
Minerales y Productos Derivados	1,227.99	770.00			
Materiales de Uso o Consumo	1,766.58	1,643.94			
Bienes de Uso y Consumo Diverso	872.39	729.16			
Servicios Básicos	9,845.88	8,283.09			
Servicios Comerciales	13,925.44	10,159.68			
Otros Servicios y Arrendamientos Diversos	34,237.38	3,916.93			
Arrendamientos y Derechos	32,700.00	28,000.00			
Pasajes y Viáticos	1,124.75	893.25			
Servicios Técnicos y Profesionales	82,374.48	64,078.36			
Gastos en Bienes Capitalizables	162.80	162.80			
Maquinaria, Equipo y Mobiliario Diverso	162.80	162.80			
Gastos Financieros y Otros	861.60	724.15			
Primas y Gastos por Seguros y Comisiones Bancarias	57.30	53.90			
Impuestos, Tasas y Derechos	804.30	670.25			
Gastos en Transferencias Otorgadas	10,220.00	10,220.00			
Transferencias Corrientes al Sector Privado	4,530.00	4,530.00			
Transferencias Corrientes al Sector Externo	5,690.00	5,690.00			
Costos de Ventas y Cargos Calculados	27,102.60	22,585.50			
Amortización de Inversiones Intangibles	25,495.32	21,246.10			
Depreciación de Bienes de Uso	1,607.28	1,339.40			
Gastos de Actualizaciones y Ajustes	1,048.66	1,048.66			
Gastos por Pérdidas o Daños de Bienes de Uso	197.10	197.10			
Corrección del Patrimonio	265.00	265.00			

Consejo Salvadoreño de la Agroindustria Azucarera (CONSAA)
ESTADO DE RENDIMIENTO ECONOMICO Acumulado Comparativo Mes Anterior
Del 1 de Enero al 30 de Junio del 2017
(EN DOLARES)

GASTOS DE GESTION	CORRIENTE	ANTERIOR
Ajustes de Ejercicios Anteriores	586.56	586.56
SUB TOTAL GASTOS	395,084.03	293,044.46
RESULTADO DEL EJERCICIO	43,398.62	0.00
TOTAL DE GASTOS DE GESTION	438,482.65	293,044.46

F. 
JEFE UFI


F. 
CONTADOR


Consejo Salvadoreño de la Agroindustria Azucarera (CONSAA)
ESTADO DE SITUACION FINANCIERA
al 30 de Junio del 2017
(EN DOLARES)

12/07/2017

Pag. 1 de 2


RECURSOS	Parcial	Total
Fondos		618,686.41
Disponibilidades	181,007.80	
Caja Chica	600.00	
Bancos Comerciales M/D	180,407.80	
Deudores Monetarios	437,678.61	
D.M. x Transferencias Corrientes Recibidas	437,678.61	
Inversiones Financieras		15,473.61
Inversiones Intangibles	15,473.61	
Seguros Pagados por Anticipado	50,990.86	
Amortizaciones Acumuladas	(35,517.25)	
Inversiones en Existencias		4,884.35
Existencias Institucionales	4,884.35	
Productos Alimenticios Agropecuarios y Forestales	195.89	
Materiales de Oficina, Productos de Papel e Impresos	1,549.07	
Productos Químicos, Combustibles y Lubricantes	350.94	
Materiales de Uso o Consumo	1,972.31	
Bienes de Uso y Consumo Diversos	816.14	
Inversiones en Bienes de Uso		9,075.50
Bienes Depreciables	9,075.50	
Maquinaria, Equipo y Mobiliario Diverso	34,824.01	
Depreciación Acumulada	(25,748.51)	
TOTAL RECURSOS		648,119.87

Consejo Salvadoreño de la Agroindustria Azucarera (CONSAA)
ESTADO DE SITUACION FINANCIERA
al 30 de Junio del 2017
(EN DOLARES)

12/07/2017

Pag. 2 de 2

OBLIGACIONES	Parcial	Total
Deuda Corriente		70,669.88
Depósitos de Terceros	28.69	
Depósitos Retenciones Fiscales	28.69	
Acreedores Monetarios	70,641.19	
A. M. x Remuneraciones	171.49	
A.M. x Adquisiciones de Bienes y Servicios	70,469.70	
Patrimonio Estatal		534,051.37
Patrimonio	534,051.37	
Patrimonio Instituciones Descentralizadas	268,398.15	
Resultado Ejercicios Anteriores	265,653.22	
RESULTADO DEL EJERCICIO	43,398.62	43,398.62
TOTAL OBLIGACIONES		648,119.87

F.  **JEFE UFI**
 SALVADORERO DE LA AGROINDUSTRIA AZUCARERA
 CONSAA
 EL SALVADOR, C.A.

F.  **CONTADOR**
 SALVADORERO DE LA AGROINDUSTRIA AZUCARERA
 CONSAA
 EL SALVADOR, C.A.

CONSEJO SALVADOREÑO DE LA AGROINDUSTRIA AZUCARERA (CONSAA)**ESTADO DE EJECUCION PRESUPUESTARIA DE EGRESOS****Reporte Acumulado Del 1 de Enero al 30 de Junio del 2017****(EN DOLARES)**

CODIGO	CONCEPTO	CREDITO PRESUPUESTARIO	DEVENGADO	SALDO PRESUPUESTARIO
51	Remuneraciones	396,400.00	134,276.97	262,123.03
512	Remuneraciones Eventuales	292,000.00	111,266.79	180,733.21
51201	Sueldos	257,700.00	107,801.67	149,898.33
51203	Aguinaldos	22,900.00	0.00	22,900.00
51207	Beneficios Adicionales	11,400.00	3,465.12	7,934.88
513	Remuneraciones Extraordinarias	23,800.00	8,500.00	15,300.00
5132	Beneficios Extraordinarios	23,800.00	8,500.00	15,300.00
514	Contribuciones Patronales a Inst de Seg Social Públicas	23,800.00	5,649.06	18,150.94
51402	Por Remuneraciones Eventuales	23,800.00	5,649.06	18,150.94
515	Contribuciones Patronales a Inst de Seg Social Privadas	21,000.00	6,361.12	14,638.88
51502	Por Remuneraciones Eventuales	21,000.00	6,361.12	14,638.88
516	Gastos de Representación	13,000.00	2,500.00	10,500.00
51601	Por Prestación de Servicios en el País	6,000.00	2,500.00	3,500.00
51602	Por Prestación de Servicios en el Exterior	7,000.00	0.00	7,000.00
517	Indemnizaciones	22,800.00	0.00	22,800.00
51702	Al Personal de Servicios Eventuales	22,800.00	0.00	22,800.00
54	Adquisiciones de Bienes y Servicios	829,970.20	220,938.23	609,031.97
541	Bienes de Uso y Consumo	108,853.91	46,730.30	62,123.61
54101	Productos Alimenticios para Personas	83,759.41	35,507.64	48,251.77
54103	Productos Agropecuarios y Forestales	35.60	15.60	20.00
54104	Productos Textiles y Vestuarios	6,228.38	4,020.15	2,208.23
54105	Productos de Papel y Cartón	3,227.00	511.53	2,715.47
54107	Productos Químicos	1,565.32	1,221.44	343.88
54108	Productos Farmacéuticos y Medicinales	100.00	4.50	95.50
54111	Minerales no Metálicos y Productos Derivados	527.99	527.99	0.00
54112	Minerales Metálicos y Productos Derivados	1,036.28	700.00	336.28
54114	Materiales de Oficina	4,161.23	2,143.50	2,017.73
54115	Materiales Informáticos	4,900.00	1,217.20	3,682.80
54116	Libros , Textos, Útiles de Enseñanza y Publicaciones	700.00	96.25	603.75
54118	Herramientas, Repuestos y Accesorios	300.00	115.00	185.00
54119	Materiales Eléctricos	112.70	8.25	104.45
54199	Bienes de Uso y Consumo Diversos	2,200.00	641.25	1,558.75
542	Servicios Básicos	25,700.00	9,845.88	15,854.12
54201	Servicios de Energía Eléctrica	8,000.00	4,079.19	3,920.81
54202	Servicios de Agua	1,000.00	624.31	375.69
54203	Servicios de Telecomunicaciones	16,500.00	5,142.38	11,357.62
54204	Servicios de Correos	200.00	0.00	200.00

CONSEJO SALVADOREÑO DE LA AGROINDUSTRIA AZUCARERA (CONSAA)**ESTADO DE EJECUCION PRESUPUESTARIA DE EGRESOS****Reporte Acumulado Del 1 de Enero al 30 de Junio del 2017****(EN DOLARES)**

CODIGO	CONCEPTO	CREDITO PRESUPUESTARIO	DEVENGADO	SALDO PRESUPUESTARIO
543	Servicios Generales y Arrendamientos	327,239.23	80,862.82	246,376.41
54301	Mantenimientos y Reparaciones de Bienes Muebles	31,267.36	0.00	31,267.36
54303	Mantenimientos y Reparaciones de Bienes Inmuebles	12,000.00	0.00	12,000.00
54305	Servicios de Publicidad	19,600.00	339.00	19,261.00
54306	Servicios de Vigilancia	15,782.98	7,815.10	7,967.88
54307	Servicios de Limpiezas y Fumigaciones	6,500.00	2,858.30	3,641.70
54313	Impresiones, Publicaciones y Reproducciones	12,200.00	2,913.04	9,286.96
54317	Arrendamiento de Bienes Inmuebles	58,433.88	32,700.00	25,733.88
54399	Servicios Generales y Arrendamientos Diversos	171,455.01	34,237.38	137,217.63
544	Pasajes y Viáticos	24,000.00	1,124.75	22,875.25
54401	Pasajes al Interior	5,000.00	1,124.75	3,875.25
54402	Pasajes al Exterior	7,000.00	0.00	7,000.00
54404	Viáticos por Comisión Externa	12,000.00	0.00	12,000.00
545	Consultorías, Estudios e Investigaciones	344,177.06	82,374.48	261,802.58
54504	Servicios de Contabilidad y Auditoría	207,000.00	67,625.00	139,375.00
54505	Servicios de Capacitación	7,600.00	2,821.70	4,778.30
54599	Consultorías, Estudios e Investigaciones Diversas	129,577.06	11,927.78	117,649.28
55	Gastos Financieros y Otros	66,550.00	861.60	65,688.40
555	Impuestos, Tasas y Derechos	1,200.00	804.30	395.70
55599	Impuestos, Tasas y Derechos Diversos	1,200.00	804.30	395.70
55	Seguros, Comisiones y Gastos Bancarios	65,350.00	57.30	65,292.70
55601	Primas y Gastos de Seguros de Personas	62,100.00	0.00	62,100.00
55602	Primas y Gastos de Seguros de Bienes	3,000.00	0.00	3,000.00
55603	Comisiones y Gastos Bancarios	250.00	57.30	192.70
56	Transferencias Corrientes	19,179.80	10,220.00	8,959.80
563	Transferencias Corrientes al Sector Privado	10,179.80	4,530.00	5,649.80
56303	A Organismos sin Fines de Lucro	7,379.80	4,530.00	2,849.80
56304	A Personas Naturales	2,800.00	0.00	2,800.00
564	Transferencias Corrientes al Sector Externo	9,000.00	5,690.00	3,310.00
56404	A Organismos Multilaterales	9,000.00	5,690.00	3,310.00
61	Inversiones en Activos Fijos	12,150.00	162.80	11,987.20
611	Bienes Muebles	10,350.00	162.80	10,187.20
61101	Mobiliarios	4,650.00	0.00	4,650.00
61102	Maquinarias y Equipos	1,000.00	162.80	837.20
61104	Equipos Informáticos	4,000.00	0.00	4,000.00
61108	Herramientas y Repuestos Principales	700.00	0.00	700.00
614	Intangibles	1,800.00	0.00	1,800.00

CONSEJO SALVADOREÑO DE LA AGROINDUSTRIA AZUCARERA (CONSAA)


ESTADO DE EJECUCION PRESUPUESTARIA DE EGRESOS

Reporte Acumulado Del 1 de Enero al 30 de Junio del 2017

(EN DOLARES)

CODIGO	CONCEPTO	CREDITO PRESUPUESTARIO	DEVENGADO	SALDO PRESUPUESTARIO
61403	Derechos de Propiedad Intelectual	1,800.00	0.00	1,800.00
Total Rubro		1,324,250.00	366,459.60	957,790.40
Total Cuenta		1,324,250.00	366,459.60	957,790.40
Total Especifico		1,324,250.00	366,459.60	957,790.40

F. 
 JEFE UFI




F. 
 CONTADOR




CONSEJO SALVADOREÑO DE LA AGROINDUSTRIA AZUCARERA (CONSAA)

ESTADO DE EJECUCION PRESUPUESTARIA DE INGRESOS
 Reporte Acumulado Del 1 de Enero al 30 de Junio del 2017
 (EN DOLARES)

CODIGO	CONCEPTO	PRESUPUESTO	DEVENGADO	SALDO PRESUPUESTARIO
16	TRANSFERENCIAS CORRIENTES	924,250.00	437,678.61	486,571.39
162	Transferencias Corrientes del Sector Público	924,250.00	437,678.61	486,571.39
1624100	Ramo de Economía	924,250.00	437,678.61	486,571.39
32	SALDOS AÑOS ANTERIORES	400,000.00	0.00	400,000.00
321	Saldos Iniciales de Caja y Banco	400,000.00	0.00	400,000.00
32102	Saldo Inical en Banco	400,000.00	0.00	400,000.00
Total Rubro		1,324,250.00	437,678.61	886,571.39
Total Cuenta		1,324,250.00	437,678.61	886,571.39
Total Especifico		1,324,250.00	437,678.61	886,571.39

F. 
 JEFE UFI
 CONSEJO SALVADOREÑO DE LA AGROINDUSTRIA AZUCARERA
 UFI
 CONSAA

F. 
 CONTADOR
 CONSEJO SALVADOREÑO DE LA AGROINDUSTRIA AZUCARERA
 CONSAA