



Consejo Salvadoreño de la Agroindustria Azucarera (CONSAA)
BALANCE DE COMPROBACION
Del 1 de Enero al 31 de Diciembre (Preliminar) del 2017
(EN DOLARES)

11/01/2018
Pag. 1 de 4

CODIGO	CONCEPTO	SALDO ANTERIOR	DEBE	HABER	SALDO ACUMULADO
2	Recursos	564,855.67	3,769,894.64	3,745,815.29	588,935.02
21	Fondos	507,376.38	3,653,718.72	3,632,327.74	528,767.36
211	Disponibilidades	507,376.38	2,728,674.60	2,707,283.62	528,767.36
21101	Caja General	0.00	901,317.00	901,317.00	0.00
21103	Caja Chica	0.00	607.50	607.50	0.00
21109	Bancos Comerciales M/D	507,376.38	1,826,750.10	1,805,359.12	528,767.36
213	Deudores Monetarios	0.00	925,044.12	925,044.12	0.00
21303	D.M. x Transferencias Corrientes Recibidas	0.00	924,250.00	924,250.00	0.00
21389	D.M. x Operaciones de Ejercicios Anteriores	0.00	794.12	794.12	0.00
22	Inversiones Financieras	40,968.93	96,930.77	101,076.33	36,823.37
226	Inversiones Intangibles	40,968.93	96,930.77	101,076.33	36,823.37
22605	Seguros Pagados por Anticipado	50,990.86	45,939.91	50,990.86	45,939.91
22615	Derechos de Propiedad Intangible	0.00	0.00	0.00	0.00
22699	Amortizaciones Acumuladas	10,021.93	50,990.86	50,085.47	9,116.54
23	Inversiones en Existencias	5,562.58	8,132.54	6,798.99	6,896.13
231	Existencias Institucionales	5,562.58	8,132.54	6,798.99	6,896.13
23101	Productos Alimenticios Agropecuarios y Forestales	313.69	335.29	456.65	192.33
23105	Materiales de Oficina, Productos de Papel e Impresos	1,376.77	1,801.43	1,300.96	1,877.24
23109	Productos Químicos, Combustibles y Lubricantes	229.25	379.16	192.24	416.17
23113	Materiales de Uso o Consumo	2,710.54	3,879.51	3,391.62	3,198.43
23115	Bienes de Uso y Consumo Diversos	932.33	1,737.15	1,457.52	1,211.96
24	Inversiones en Bienes de Uso	10,947.78	11,112.61	5,612.23	16,448.16
241	Bienes Depreciables	10,947.78	11,112.61	5,612.23	16,448.16
24119	Maquinaria, Equipo y Mobiliario Diverso	37,474.01	8,727.61	2,650.00	43,551.62
24199	Depreciación Acumulada	26,526.23	2,385.00	2,962.23	27,103.46
Sub Total Título		564,855.67	3,769,894.64	3,745,815.29	588,935.02


JEFE UFI
Lic. Carolina Astenia Vallejo López



CONTADOR
Lic. Carlos Armando Rivas Argueta


Consejo Salvadoreño de la Agroindustria Azucarera (CONSAA)
BALANCE DE COMPROBACION
Del 1 de Enero al 31 de Diciembre (Preliminar) del 2017
(EN DOLARES)

CODIGO	CONCEPTO	SALDO ANTERIOR	DEBE	HABER	SALDO ACUMULADO
4	Obligaciones con Terceros	30,804.30	952,822.94	957,365.26	35,346.62
41	Deuda Corriente	92.85	922,111.49	943,840.26	21,821.62
412	Depósitos de Terceros	92.85	4,853.78	4,933.35	172.42
41251	Depósitos Retenciones Fiscales	92.85	4,853.78	4,933.35	172.42
413	Acreeedores Monetarios	0.00	917,257.71	938,906.91	21,649.20
41351	A. M. x Remuneraciones	0.00	372,859.84	386,381.38	13,521.54
41354	A.M. x Adquisiciones de Bienes y Servicios	0.00	437,917.51	443,412.66	5,495.15
4. J	A.M. x Gastos Financieros y Otros	0.00	47,972.16	47,972.16	0.00
41356	A.M. x Transferencias Corrientes Otorgadas	0.00	15,220.00	15,220.00	0.00
41361	A.M. x Inversiones en Activos Fijos	0.00	12,008.07	14,640.58	2,632.51
41389	A.M. x Operaciones de Ejercicios Anteriores	0.00	31,280.13	31,280.13	0.00
42	Financiamiento de Terceros	30,711.45	30,711.45	13,525.00	13,525.00
424	Acreeedores Financieros	30,711.45	30,711.45	13,525.00	13,525.00
42450	Provisiones por Acreeedores Monetarios	13,525.00	13,525.00	13,525.00	13,525.00
42451	Acreeedores Monetarios por Pagar	17,186.45	17,186.45	0.00	0.00
Sub Total Título		30,804.30	952,822.94	957,365.26	35,346.62


 JEFE UFI
 Lic. Carolina Astenia Vallejo Lopez



 CONTADOR
 Lic. Carlos Armando Rivas Argueta


Consejo Salvadoreño de la Agroindustria Azucarera (CONSAA)
BALANCE DE COMPROBACION
Del 1 de Enero al 31 de Diciembre (Preliminar) del 2017
(EN DOLARES)

11/01/2018



Pag. 3 de 4



CODIGO	CONCEPTO	SALDO ANTERIOR	DEBE	HABER	SALDO ACUMULADO
8	Obligaciones Propias	534,051.37	1,017,245.00	1,036,782.03	553,588.40
81	Patrimonio Estatal	534,051.37	111,727.64	111,727.64	534,051.37
811	Patrimonio	534,051.37	111,530.54	111,530.54	534,051.37
81103	Patrimonio Instituciones Descentralizadas	268,398.15	0.00	0.00	268,398.15
81109	Resultado Ejercicios Anteriores	377,183.76	111,530.54	0.00	265,653.22
81111	Resultado Ejercicio Corriente	(111,530.54)	0.00	111,530.54	0.00
819	Detrimento Patrimonial	0.00	197.10	197.10	0.00
81901	Detrimentos de Inversiones en Existencias	0.00	197.10	197.10	0.00
83	Gastos de Gestión	0.00	905,517.36	0.00	905,517.36
833	Gastos en Personal	0.00	386,381.38	0.00	386,381.38
83303	Remuneraciones Personal Eventual	0.00	296,374.86	0.00	296,374.86
83305	Remuneraciones por Servicios Extraordinarios	0.00	20,977.76	0.00	20,977.76
83307	Contrib. Patronales a Inst. de Seguridad Social Pública	0.00	13,485.92	0.00	13,485.92
83309	Contrib. Patronales a Inst de Seguridad Social Privadas	0.00	16,159.95	0.00	16,159.95
83311	Gastos de Representación	0.00	17,400.00	0.00	17,400.00
83313	Indemnizaciones	0.00	21,982.89	0.00	21,982.89
834	Gastos en Bienes de Consumo y Servicios	0.00	441,872.83	0.00	441,872.83
83401	Productos Alimenticios, Agropecuarios y Forestales	0.00	39,303.42	0.00	39,303.42
83403	Productos Textiles y Vestuarios	0.00	4,024.15	0.00	4,024.15
83405	Materiales de Oficina, Productos de Papel e Impresos	0.00	3,953.92	0.00	3,953.92
83409	Productos Químicos, Combustibles y Lubricantes	0.00	1,276.67	0.00	1,276.67
83411	Minerales y Productos Derivados	0.00	1,389.06	0.00	1,389.06
83413	Materiales de Uso o Consumo	0.00	3,361.39	0.00	3,361.39
83415	Bienes de Uso y Consumo Diverso	0.00	1,947.51	0.00	1,947.51
83417	Servicios Básicos	0.00	19,149.61	0.00	19,149.61
83419	Mantenimiento y Reparación	0.00	19,210.00	0.00	19,210.00
83421	Servicios Comerciales	0.00	35,145.08	0.00	35,145.08
83423	Otros Servicios y Arrendamientos Diversos	0.00	60,348.75	0.00	60,348.75
83425	Arrendamientos y Derechos	0.00	56,400.00	0.00	56,400.00
83427	Pasajes y Viáticos	0.00	18,071.69	0.00	18,071.69
83429	Servicios Técnicos y Profesionales	0.00	178,291.58	0.00	178,291.58
835	Gastos en Bienes Capitalizables	0.00	5,912.97	0.00	5,912.97
83507	Maquinaria, Equipo y Mobiliario Diverso	0.00	3,072.05	0.00	3,072.05
83513	Gastos en Activos Intangibles	0.00	2,840.92	0.00	2,840.92
836	Gastos Financieros y Otros	0.00	2,032.25	0.00	2,032.25
83601	Primas y Gastos por Seguros y Comisiones Bancarias	0.00	492.43	0.00	492.43
83603	Impuestos, Tasas y Derechos	0.00	1,539.82	0.00	1,539.82
837	Gastos en Transferencias Otorgadas	0.00	15,220.00	0.00	15,220.00
83709	Transferencias Corrientes al Sector Privado	0.00	9,530.00	0.00	9,530.00
83713	Transferencias Corrientes al Sector Externo	0.00	5,690.00	0.00	5,690.00

Consejo Salvadoreño de la Agroindustria Azucarera (CONSAA)
BALANCE DE COMPROBACION
Del 1 de Enero al 31 de Diciembre (Preliminar) del 2017
(EN DOLARES)

CODIGO	CONCEPTO	SALDO ANTERIOR	DEBE	HABER	SALDO ACUMULADO
838	Costos de Ventas y Cargos Calculados	0.00	53,047.70	0.00	53,047.70
83811	Amortización de Inversiones Intangibles	0.00	50,085.47	0.00	50,085.47
83815	Depreciación de Bienes de Uso	0.00	2,962.23	0.00	2,962.23
839	Gastos de Actualizaciones y Ajustes	0.00	1,050.23	0.00	1,050.23
83905	Gastos por Pérdidas o Daños de Bienes de Uso	0.00	197.10	0.00	197.10
83952	Corrección del Patrimonio	0.00	266.57	0.00	266.57
83955	Ajustes de Ejercicios Anteriores	0.00	586.56	0.00	586.56
8	Ingresos de Gestión	0.00	0.00	925,054.39	925,054.39
856	Ingresos por Transferencias Corrientes Recibidas	0.00	0.00	924,250.00	924,250.00
85605	Transferencias Corrientes del Sector Público	0.00	0.00	924,250.00	924,250.00
859	Ingresos por Actualizaciones y Ajustes	0.00	0.00	804.39	804.39
85909	Ingresos Diversos	0.00	0.00	0.35	0.35
85955	Ajustes de Ejercicios Anteriores	0.00	0.00	804.04	804.04
Sub Total Título		534,051.37	1,017,245.00	1,036,782.03	553,588.40
Total		0.00	5,739,962.58	5,739,962.58	0.00


JEFE UFI
 Lic. Carolina Astenia Vallejo López



CONTADOR
 Lic. Carlos Armando Rivas Argueta


ESTADO DE FLUJO DE FONDOS

Del 1 de Enero al 31 de Diciembre (Preliminar) del 2017

(EN DOLARES)

ESTRUCTURA	CORRIENTE	ANTERIOR
DISPONIBILIDADES INICIALES	507,376.38	507,376.38
DISPONIBILIDADES INICIALES	507,376.38	507,376.38
RESULTADO OPERACIONAL NETO	21,311.41	21,311.41
FUENTES OPERACIONALES	925,044.12	925,044.12
USOS OPERACIONALES	903,732.71	903,732.71
RESULTADO NO OPERACIONAL NETO	79.57	79.57
FUENTES NO OPERACIONALES	4,933.35	4,933.35
USOS NO OPERACIONALES	4,853.78	4,853.78
DISPONIBILIDAD FINAL	528,767.36	528,767.36

F. 
 JEFE UFI
 Lic. Carolina Astenia Vallejo López



F. 
 CONTADOR
 Lic. Carlos Armando Rivas Argueta



Consejo Salobreño de la Agroindustria Azucarera (CONSAA)
FLUJO DE FONDOS -COMPOSICION-
Del 1 de Enero al 31 de Diciembre (Preliminar) del 2017
(EN DOLARES)

11/01/2018

Pag. 1 de 1

FUENTES	CORRIENTE	ANTERIOR	USOS	CORRIENTE	ANTERIOR
OPERACIONAL	925,044.12	925,044.12	OPERACIONAL	903,732.71	903,732.71
D.M. x Transferencias Corrientes Recibidas	924,250.00	924,250.00	A. M. x Remuneraciones	372,859.84	372,859.84
D.M. x Operaciones de Ejercicios Anteriores	794.12	794.12	A.M. x Adquisiciones de Bienes y Servicios	424,392.51	424,392.51
NO OPERACIONAL	4,933.35	4,933.35	A.M. x Gastos Financieros y Otros	47,972.16	47,972.16
Depósitos Retenciones Fiscales	4,933.35	4,933.35	A.M. x Transferencias Corrientes Otorgadas	15,220.00	15,220.00
			A.M. x Inversiones en Activos Fijos	12,008.07	12,008.07
			A.M. x Operaciones de Ejercicios Anteriores	31,280.13	31,280.13
- TOTAL FUENTES -	929,977.47	929,977.47	NO OPERACIONAL	4,853.78	4,853.78
			Depósitos Retenciones Fiscales	4,853.78	4,853.78
			AUMENTO NETO DE DISPONIBILIDADES		
			- TOTAL USOS -	929,977.47	929,977.47

Consejo Salvadoreño de la Agroindustria Azucarera (CONSAA)
ESTADO DE SITUACION FINANCIERA
al 31 de Diciembre (Preliminar) del 2017
(EN DOLARES)

11/01/2018
Pag. 1 de 2

RECURSOS	Parcial	Total
Fondos		528,767.36
Disponibilidades	528,767.36	
Bancos Comerciales M/D	528,767.36	
Inversiones Financieras		36,823.37
Inversiones Intangibles	36,823.37	
Seguros Pagados por Anticipado	45,939.91	
Amortizaciones Acumuladas	(9,116.54)	
Inversiones en Existencias		6,896.13
Existencias Institucionales	6,896.13	
Productos Alimenticios Agropecuarios y Forestales	192.33	
Materiales de Oficina, Productos de Papel e Impresos	1,877.24	
Productos Químicos, Combustibles y Lubricantes	416.17	
Materiales de Uso o Consumo	3,198.43	
Bienes de Uso y Consumo Diversos	1,211.96	
Inversiones en Bienes de Uso		16,448.16
Bienes Depreciables	16,448.16	
Maquinaria, Equipo y Mobiliario Diverso	43,551.62	
Depreciación Acumulada	(27,103.46)	
TOTAL RECURSOS		588,935.02

Consejo Salvadoreño de la Agroindustria Azucarera (CONSAA)
ESTADO DE SITUACION FINANCIERA
al 31 de Diciembre (Preliminar) del 2017
(EN DOLARES)


11/01/2018


Pag. 2 de 2

OBLIGACIONES	Parcial	Total
Deuda Corriente		21,821.62
Depósitos de Terceros	172.42	
Depósitos Retenciones Fiscales	172.42	
Acreedores Monetarios	21,649.20	
A. M. x Remuneraciones	13,521.54	
A.M. x Adquisiciones de Bienes y Servicios	5,495.15	
A.M. x Inversiones en Activos Fijos	2,632.51	
Financiamiento de Terceros		13,525.00
Acreedores Financieros	13,525.00	
Provisiones por Acreedores Monetarios	13,525.00	
Patrimonio Estatal		534,051.37
Patrimonio	534,051.37	
Patrimonio Instituciones Descentralizadas	268,398.15	
Resultado Ejercicios Anteriores	265,653.22	
RESULTADO DEL EJERCICIO	19,537.03	19,537.03
TOTAL OBLIGACIONES		588,935.02

F. 
JEFE UFI
 Lic. Carolina Astenia Vallejo López



F. 
CONTADOR
 Lic. Carlos Armando Rivas Argueta



CONSEJO SALVADOREÑO DE LA AGROINDUSTRIA AZUCARERA (CONSAA)**ESTADO DE EJECUCION PRESUPUESTARIA DE EGRESOS****Reporte Acumulado Del 1 de Enero al 31 de Diciembre (Preliminar) del 2017****(EN DOLARES)**

CODIGO	CONCEPTO	CREDITO PRESUPUESTARIO	DEVENGADO	SALDO PRESUPUESTARIO
51	Remuneraciones	396,400.00	386,381.38	10,018.62
512	Remuneraciones Eventuales	297,700.19	296,374.86	1,325.33
51201	Sueldos	263,530.67	263,142.74	387.93
51203	Aguinaldos	22,769.52	21,982.89	786.63
51207	Beneficios Adicionales	11,400.00	11,249.23	150.77
513	Remuneraciones Extraordinarias	21,680.06	20,977.76	702.30
51301	Horas Extraordinarias	277.76	277.76	0.00
51302	Beneficios Extraordinarios	21,402.30	20,700.00	702.30
514	Contribuciones Patronales a Inst de Seg Social Públicas	16,019.75	13,485.92	2,533.83
51402	Por Remuneraciones Eventuales	16,019.75	13,485.92	2,533.83
515	Contribuciones Patronales a Inst de Seg Social Privadas	19,400.00	16,159.95	3,240.05
51502	Por Remuneraciones Eventuales	19,400.00	16,159.95	3,240.05
516	Gastos de Representación	18,800.00	17,400.00	1,400.00
51601	Por Prestación de Servicios en el País	6,000.00	6,000.00	0.00
51602	Por Prestación de Servicios en el Exterior	12,800.00	11,400.00	1,400.00
517	Indemnizaciones	22,800.00	21,982.89	817.11
51702	Al Personal de Servicios Eventuales	22,800.00	21,982.89	817.11
54	Adquisiciones de Bienes y Servicios	827,730.38	443,412.66	384,317.72
541	Bienes de Uso y Consumo	108,853.91	56,795.95	52,057.96
54101	Productos Alimenticios para Personas	83,129.62	39,166.33	43,963.29
54103	Productos Agropecuarios y Forestales	35.60	15.60	20.00
54104	Productos Textiles y Vestuarios	6,228.38	4,024.15	2,204.23
54105	Productos de Papel y Cartón	3,227.00	1,377.78	1,849.22
54107	Productos Químicos	1,565.32	1,430.93	134.39
54108	Productos Farmacéuticos y Medicinales	122.20	26.70	95.50
54111	Minerales no Metálicos y Productos Derivados	687.96	687.96	0.00
54112	Minerales Metálicos y Productos Derivados	1,036.28	701.10	335.18
54114	Materiales de Oficina	4,189.55	2,831.97	1,357.58
54115	Materiales Informáticos	4,900.00	3,983.39	916.61
54116	Libros , Textos, Utiles de Enseñanza y Publicaciones	700.00	259.25	440.75
54118	Herramientas, Repuestos y Accesorios	246.11	154.02	92.09
54119	Materiales Eléctricos	112.70	63.58	49.12
54199	Bienes de Uso y Consumo Diversos	2,673.19	2,073.19	600.00
542	Servicios Básicos	25,700.00	19,149.61	6,550.39
54201	Servicios de Energía Eléctrica	8,143.12	8,143.12	0.00
54202	Servicios de Agua	1,035.53	1,035.53	0.00
54203	Servicios de Telecomunicaciones	16,321.35	9,970.96	6,350.39

CONSEJO SALVADOREÑO DE LA AGROINDUSTRIA AZUCARERA (CONSAA)
ESTADO DE EJECUCION PRESUPUESTARIA DE EGRESOS
Reporte Acumulado Del 1 de Enero al 31 de Diciembre (Preliminar) del 2017
(EN DOLARES)


CODIGO	CONCEPTO	CREDITO PRESUPUESTARIO	DEVENGADO	SALDO PRESUPUESTARIO
54204	Servicios de Correos	200.00	0.00	200.00
543	Servicios Generales y Arrendamientos	325,339.23	171,103.83	154,235.40
54301	Mantenimientos y Reparaciones de Bienes Muebles	31,138.36	19,210.00	11,928.36
54303	Mantenimientos y Reparaciones de Bienes Inmuebles	12,000.00	0.00	12,000.00
54305	Servicios de Publicidad	19,600.00	5,577.93	14,022.07
54306	Servicios de Vigilancia	15,782.98	15,782.98	0.00
54317	Servicios de Limpiezas y Fumigaciones	6,500.00	5,810.24	689.76
54313	Impresiones, Publicaciones y Reproducciones	13,000.00	7,973.93	5,026.07
54317	Arrendamiento de Bienes Inmuebles	58,433.88	56,400.00	2,033.88
54399	Servicios Generales y Arrendamientos Diversos	168,884.01	60,348.75	108,535.26
544	Pasajes y Viáticos	24,000.00	18,071.69	5,928.31
54401	Pasajes al Interior	4,944.00	2,875.50	2,068.50
54402	Pasajes al Exterior	7,000.00	6,005.19	994.81
54403	Viáticos por Comisión Interna	56.00	56.00	0.00
54404	Viáticos por Comisión Externa	12,000.00	9,135.00	2,865.00
545	Consultorías, Estudios e Investigaciones	343,837.24	178,291.58	165,545.66
54504	Servicios de Contabilidad y Auditoría	207,000.00	162,300.00	44,700.00
54505	Servicios de Capacitación	7,600.00	4,063.80	3,536.20
54599	Consultorías, Estudios e Investigaciones Diversas	129,237.24	11,927.78	117,309.46
55	Gastos Financieros y Otros	66,889.82	47,972.16	18,917.66
	Impuestos, Tasas y Derechos	1,539.82	1,539.82	0.00
55599	Impuestos, Tasas y Derechos Diversos	1,539.82	1,539.82	0.00
556	Seguros, Comisiones y Gastos Bancarios	65,350.00	46,432.34	18,917.66
55601	Primas y Gastos de Seguros de Personas	62,100.00	45,085.54	17,014.46
55602	Primas y Gastos de Seguros de Bienes	3,000.00	1,244.22	1,755.78
55603	Comisiones y Gastos Bancarios	250.00	102.58	147.42
56	Transferencias Corrientes	18,334.56	15,220.00	3,114.56
563	Transferencias Corrientes al Sector Privado	12,330.00	9,530.00	2,800.00
56303	A Organismos sin Fines de Lucro	9,530.00	9,530.00	0.00
56304	A Personas Naturales	2,800.00	0.00	2,800.00
564	Transferencias Corrientes al Sector Externo	6,004.56	5,690.00	314.56
56404	A Organismos Multilaterales	6,004.56	5,690.00	314.56
61	Inversiones en Activos Fijos	14,895.24	14,640.58	254.66
611	Bienes Muebles	12,006.32	11,799.66	206.66
61101	Mobiliarios	1,894.45	1,894.45	0.00
61102	Maquinarias y Equipos	4,141.28	4,110.76	30.52
61104	Equipos Informáticos	5,672.30	5,672.30	0.00


CONSEJO SALVADOREÑO DE LA AGROINDUSTRIA AZUCARERA (CONSAA)
ESTADO DE EJECUCION PRESUPUESTARIA DE EGRESOS
Reporte Acumulado Del 1 de Enero al 31 de Diciembre (Preliminar) del 2017
(EN DOLARES)

CODIGO	CONCEPTO	CREDITO PRESUPUESTARIO	DEVENGADO	SALDO PRESUPUESTARIO
61108	Herramientas y Repuestos Principales	176.14	0.00	176.14
61199	Bienes Muebles Diversos	122.15	122.15	0.00
614	Intangibles	2,888.92	2,840.92	48.00
61403	Derechos de Propiedad Intelectual	2,888.92	2,840.92	48.00
Total Rubro		1,324,250.00	907,626.78	416,623.22
Total Cuenta		1,324,250.00	907,626.78	416,623.22
Total Especifico		1,324,250.00	907,626.78	416,623.22


 F. _____
JEFE UFI
 Lic. Carolina Astenia Vallejo López




 F. _____
CONTADOR
 Lic. Carlos Armando Rivas Argueta




CONSEJO SALVADOREÑO DE LA AGROINDUSTRIA AZUCARERA (CONSAA)

ESTADO DE EJECUCION PRESUPUESTARIA DE INGRESOS
Reporte Acumulado Del 1 de Enero al 31 de Diciembre (Preliminar) del 2017
 (EN DOLARES)

CODIGO	CONCEPTO	PRESUPUESTO	DEVENGADO	SALDO PRESUPUESTARIO
16	TRANSFERENCIAS CORRIENTES	924,250.00	924,250.00	0.00
162	Transferencias Corrientes del Sector Público	924,250.00	924,250.00	0.00
1624100	Ramo de Economía	924,250.00	924,250.00	0.00
32	SALDOS AÑOS ANTERIORES	400,000.00	0.00	400,000.00
321	Saldos Iniciales de Caja y Banco	400,000.00	0.00	400,000.00
32102	Saldo Inical en Banco	400,000.00	0.00	400,000.00
Total Rubro		1,324,250.00	924,250.00	400,000.00
Total Cuenta		1,324,250.00	924,250.00	400,000.00
Total Especifico		1,324,250.00	924,250.00	400,000.00

F. 
 JEFE UFI
 Lic. Carolina Astenia Vallejo López



F. 
 CONTADOR
 Lic. Carlos Armando Rivas Argueta

