

BALANCE DE COMPROBACION

Del 1 de Enero al 30 de Junio del 2018
(EN DOLARES)

CODIGO	CONCEPTO	SALDO ANTERIOR	DEBE	HABER	SALDO ACUMULADO
2	Recursos	588,935.02	1,836,417.11	1,672,805.66	752,546.47
21	Fondos	528,767.36	1,835,308.74	1,644,956.95	719,119.15
211	Disponibilidades	528,767.36	1,272,227.95	1,111,612.57	689,382.74
21101	Caja General	0.00	369,132.00	369,132.00	0.00
21103	Caja Chica	0.00	606.50	6.50	600.00
21109	Bancos Comerciales M/D	528,767.36	902,489.45	742,474.07	688,782.74
213	Deudores Monetarios	0.00	563,080.79	533,344.38	29,736.41
21389	D.M. x Operaciones de Ejercicios Anteriores	0.00	955.77	955.77	0.00
22	Inversiones Financieras	36,823.37	0.00	22,969.80	13,853.57
226	Inversiones Intangibles	36,823.37	0.00	22,969.80	13,853.57
22605	Seguros Pagados por Anticipado	45,939.91	0.00	0.00	45,939.91
22699	Amortizaciones Acumuladas	9,116.54	0.00	22,969.80	32,086.34
23	Inversiones en Existencias	6,896.13	1,108.37	3,224.11	4,780.39
231	Existencias Institucionales	6,896.13	1,108.37	3,224.11	4,780.39
23101	Productos Alimenticios Agropecuarios y Forestales	192.33	152.21	179.95	164.59
23105	Materiales de Oficina, Productos de Papel e Impresos	1,877.24	330.38	568.60	1,639.02
23109	Productos Químicos, Combustibles y Lubricantes	416.17	0.00	68.90	347.27
23113	Materiales de Uso o Consumo	3,198.43	197.31	1,753.38	1,642.36
23115	Bienes de Uso y Consumo Diversos	1,211.96	428.47	653.28	987.15
24	Inversiones en Bienes de Uso	16,448.16	0.00	1,654.80	14,793.36
241	Bienes Depreciables	16,448.16	0.00	1,654.80	14,793.36
24199	Depreciación Acumulada	27,103.46	0.00	1,654.80	28,758.26
Sub Total Título		588,935.02	1,836,417.11	1,672,805.66	752,546.47


 JEFE UFI
 Lic. Carolina Astenia Vallejo López



 CONTADOR
 Lic. Carlos Armando Rivas Arce

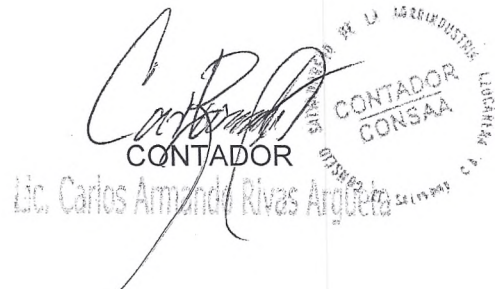
BALANCE DE COMPROBACION

Del 1 de Enero al 30 de Junio del 2018

(EN DOLARES)

CODIGO	CONCEPTO	SALDO ANTERIOR	DEBE	HABER	SALDO ACUMULADO
4	Obligaciones con Terceros	35,346.62	408,881.00	392,430.71	18,896.33
41	Deuda Corriente	172.42	373,706.80	392,430.71	18,896.33
412	Depósitos de Terceros	172.42	1,002.62	972.88	142.68
41251	Depósitos Retenciones Fiscales	172.42	1,002.62	972.88	142.68
413	Acreeedores Monetarios	0.00	372,704.18	391,457.83	18,753.65
41351	A. M. x Remuneraciones	0.00	172,168.56	182,740.55	10,571.99
41354	A.M. x Adquisiciones de Bienes y Servicios	0.00	150,552.87	158,622.53	8,069.66
41355	A.M. x Gastos Financieros y Otros	0.00	882.85	882.85	0.00
41356	A.M. x Transferencias Corrientes Otorgadas	0.00	13,391.00	13,391.00	0.00
41361	A.M. x Inversiones en Activos Fijos	0.00	299.00	411.00	112.00
41389	A.M. x Operaciones de Ejercicios Anteriores	0.00	35,409.90	35,409.90	0.00
42	Financiamiento de Terceros	35,174.20	35,174.20	0.00	0.00
424	Acreeedores Financieros	35,174.20	35,174.20	0.00	0.00
42450	Provisiones por Acreeedores Monetarios	13,525.00	13,525.00	0.00	0.00
42451	Acreeedores Monetarios por Pagar	21,649.20	21,649.20	0.00	0.00
Sub Total Titulo		35,346.62	408,881.00	392,430.71	18,896.33


 JEFE UFI
 Lic. Carolina Astenia Vallsjo López


 CONTADOR
 Lic. Carlos Amador Rivas Argüera

SE
 DE LA AGROINDUSTRIA AZUCARERA
 CONSAA

Consejo Salvadoreño de la Agroindustria Azucarera (CONSAA)

06/07/2018

BALANCE DE COMPROBACION

Pag. 3 de 4

Del 1 de Enero al 30 de Junio del 2018

(EN DOLARES)




CODIGO	CONCEPTO	SALDO ANTERIOR	DEBE	HABER	SALDO ACUMULADO
8	Obligaciones Propias	553,588.40	402,573.16	582,634.90	733,650.14
81	Patrimonio Estatal	553,588.40	19,537.03	19,537.03	553,588.40
811	Patrimonio	553,588.40	19,537.03	19,537.03	553,588.40
81103	Patrimonio Instituciones Descentralizadas	268,398.15	0.00	0.00	268,398.15
81109	Resultado Ejercicios Anteriores	265,653.22	0.00	19,537.03	285,190.25
81111	Resultado Ejercicio Corriente	19,537.03	19,537.03	0.00	0.00
83	Gastos de Gestión	0.00	383,036.13	0.00	383,036.13
	Gastos en Personal	0.00	182,740.55	0.00	182,740.55
83303	Remuneraciones Personal Eventual	0.00	141,060.46	0.00	141,060.46
83305	Remuneraciones por Servicios Extraordinarios	0.00	8,077.85	0.00	8,077.85
83307	Contrib. Patronales a Inst. de Seguridad Social Pública	0.00	6,493.28	0.00	6,493.28
83309	Contrib. Patronales a Inst de Seguridad Social Privadas	0.00	10,908.96	0.00	10,908.96
83311	Gastos de Representación	0.00	16,200.00	0.00	16,200.00
834	Gastos en Bienes de Consumo y Servicios	0.00	160,750.43	0.00	160,750.43
83401	Productos Alimenticios, Agropecuarios y Forestales	0.00	3,575.72	0.00	3,575.72
83403	Productos Textiles y Vestuarios	0.00	185.00	0.00	185.00
83405	Materiales de Oficina, Productos de Papel e Impresos	0.00	940.01	0.00	940.01
83409	Productos Químicos, Combustibles y Lubricantes	0.00	102.90	0.00	102.90
83413	Materiales de Uso o Consumo	0.00	1,897.47	0.00	1,897.47
83415	Bienes de Uso y Consumo Diverso	0.00	718.57	0.00	718.57
83417	Servicios Básicos	0.00	9,222.46	0.00	9,222.46
83419	Mantenimiento y Reparación	0.00	1,695.00	0.00	1,695.00
83421	Servicios Comerciales	0.00	11,470.70	0.00	11,470.70
83423	Otros Servicios y Arrendamientos Diversos	0.00	4,471.74	0.00	4,471.74
83425	Arrendamientos y Derechos	0.00	31,500.00	0.00	31,500.00
83427	Pasajes y Viáticos	0.00	24,027.72	0.00	24,027.72
83429	Servicios Técnicos y Profesionales	0.00	70,943.14	0.00	70,943.14
835	Gastos en Bienes Capitalizables	0.00	411.00	0.00	411.00
83507	Maquinaria, Equipo y Mobiliario Diverso	0.00	411.00	0.00	411.00
836	Gastos Financieros y Otros	0.00	882.85	0.00	882.85
83601	Primas y Gastos por Seguros y Comisiones Bancarias	0.00	73.80	0.00	73.80
83603	Impuestos, Tasas y Derechos	0.00	804.30	0.00	804.30
83613	Gastos Corrientes Diversos	0.00	4.75	0.00	4.75
837	Gastos en Transferencias Otorgadas	0.00	13,391.00	0.00	13,391.00
83709	Transferencias Corrientes al Sector Privado	0.00	5,000.00	0.00	5,000.00
83713	Transferencias Corrientes al Sector Externo	0.00	8,391.00	0.00	8,391.00
838	Costos de Ventas y Cargos Calculados	0.00	24,624.60	0.00	24,624.60
83811	Amortización de Inversiones Intangibles	0.00	22,969.80	0.00	22,969.80
83815	Depreciación de Bienes de Uso	0.00	1,654.80	0.00	1,654.80
839	Gastos de Actualizaciones y Ajustes	0.00	235.70	0.00	235.70


Consejo Salvadoreño de la Agroindustria Azucarera (CONSAA)
BALANCE DE COMPROBACION
Del 1 de Enero al 30 de Junio del 2018
(EN DOLARES)

06/07/2018
 Pag. 4 de 4

CODIGO	CONCEPTO	SALDO ANTERIOR	DEBE	HABER	SALDO ACUMULADO
83955	Ajustes de Ejercicios Anteriores	0.00	235.70	0.00	235.70
85	Ingresos de Gestión	0.00	0.00	563,097.87	563,097.87
856	Ingresos por Transferencias Corrientes Recibidas	0.00	0.00	562,125.02	562,125.02
85605	Transferencias Corrientes del Sector Público	0.00	0.00	562,125.02	562,125.02
859	Ingresos por Actualizaciones y Ajustes	0.00	0.00	972.85	972.85
85955	Ajustes de Ejercicios Anteriores	0.00	0.00	972.85	972.85
Sub Total Título		553,588.40	402,573.16	582,634.90	733,650.14
Total		0.00	2,647,871.27	2,647,871.27	0.00


 JEFE UFI
 Lic. Carolina Astenia Vallejo López


 CONTADOR
 Lic. Carlos Armando Rivas Argueta



Consejo Salvadoreño de la Agroindustria Azucarera (CONSAA)
ESTADO DE RENDIMIENTO ECONOMICO Acumulado Comparativo Mes Anterior
 Del 1 de Enero al 30 de Junio del 2018
 (EN DOLARES)

06/07/2018


Pag. 1 de 2


GASTOS DE GESTION	CORRIENTE	ANTERIOR	INGRESOS DE GESTION	CORRIENTE	ANTERIOR
Gastos en Personal	182,740.55	153,461.05	Ingresos por Transferencias Corrientes Recibidas	562,125.02	532,388.61
Remuneraciones Personal Eventual	141,060.46	116,975.32	Transferencias Corrientes del Sector Público	562,125.02	532,388.61
Remuneraciones por Servicios Extraordinarios	8,077.85	6,377.85	Ingresos por Actualizaciones y Ajustes	972.85	972.85
Contrib. Patronales a Inst. de Seguridad Social Pública	6,493.28	5,365.50	Ajustes de Ejercicios Anteriores	972.85	972.85
Contrib. Patronales a Inst de Seguridad Social Privadas	10,908.96	9,042.38	SUB TOTAL INGRESOS	563,097.87	533,361.46
Gastos de Representación	16,200.00	15,700.00			
Gastos en Bienes de Consumo y Servicios	160,750.43	136,690.63			
Productos Alimenticios, Agropecuarios y Forestales	3,575.72	2,712.56			
Productos Textiles y Vestuarios	185.00	185.00			
Materiales de Oficina, Productos de Papel e Impresos	940.01	870.03			
Productos Químicos, Combustibles y Lubricantes	102.90	102.90			
Materiales de Uso o Consumo	1,897.47	1,485.38			
Bienes de Uso y Consumo Diverso	718.57	512.61			
Servicios Básicos	9,222.46	7,906.70			
Mantenimiento y Reparación	1,695.00	1,356.00			
Servicios Comerciales	11,470.70	9,099.85			
Otros Servicios y Arrendamientos Diversos	4,471.74	4,211.74			
Arrendamientos y Derechos	31,500.00	27,000.00			
Pasajes y Viáticos	24,027.72	23,829.72			
Servicios Técnicos y Profesionales	70,943.14	57,418.14			
Gastos en Bienes Capitalizables	411.00	0.00			
Maquinaria, Equipo y Mobiliario Diverso	411.00	0.00			
Gastos Financieros y Otros	882.85	745.40			
Primas y Gastos por Seguros y Comisiones Bancarias	73.80	70.40			
Impuestos, Tasas y Derechos	804.30	670.25			
Gastos Corrientes Diversos	4.75	4.75			
Gastos en Transferencias Otorgadas	13,391.00	13,391.00			
Transferencias Corrientes al Sector Privado	5,000.00	5,000.00			
Transferencias Corrientes al Sector Externo	8,391.00	8,391.00			
Costos de Ventas y Cargos Calculados	24,624.60	20,520.50			
Amortización de Inversiones Intangibles	22,969.80	19,141.50			
Depreciación de Bienes de Uso	1,654.80	1,379.00			
Gastos de Actualizaciones y Ajustes	235.70	235.70			
Ajustes de Ejercicios Anteriores	235.70	235.70			
SUB TOTAL GASTOS	383,036.13	325,044.28			
RESULTADO DEL EJERCICIO	180,061.74	208,317.18			
TOTAL DE GASTOS DE GESTION	563,097.87	533,361.46			


Consejo Salvadoreño de la Agroindustria Azucarera (CONSAA)
ESTADO DE RENDIMIENTO ECONOMICO Acumulado Comparativo Mes Anterior
Del 1 de Enero al 30 de Junio del 2018
(EN DOLARES)

06/07/2018

Pag. 2 de 2


F. _____
JEFE UFI
Lic. Carolina Astenia Vallejo López


F. _____
CONTADOR
Lic. Carlos Armando Rivas Arqueta



Consejo Salvadoreño de la Agroindustria Azucarera (CONSAA)
ESTADO DE SITUACION FINANCIERA
al 30 de Junio del 2018
(EN DOLARES)

06/07/2018

Pag. 1 de 2

RECURSOS	Parcial	Total
Fondos		719,119.15
Disponibilidades	689,382.74	
Caja Chica	600.00	
Bancos Comerciales M/D	688,782.74	
Deudores Monetarios	29,736.41	
D.M. x Transferencias Corrientes Recibidas	29,736.41	
Inversiones Financieras		13,853.57
Inversiones Intangibles	13,853.57	
Seguros Pagados por Anticipado	45,939.91	
Amortizaciones Acumuladas	(32,086.34)	
Inversiones en Existencias		4,780.39
Existencias Institucionales	4,780.39	
Productos Alimenticios Agropecuarios y Forestales	164.59	
Materiales de Oficina, Productos de Papel e Impresos	1,639.02	
Productos Químicos, Combustibles y Lubricantes	347.27	
Materiales de Uso o Consumo	1,642.36	
Bienes de Uso y Consumo Diversos	987.15	
Inversiones en Bienes de Uso		14,793.36
Bienes Depreciables	14,793.36	
Maquinaria, Equipo y Mobiliario Diverso	43,551.62	
Depreciación Acumulada	(28,758.26)	
TOTAL RECURSOS		752,546.47

Consejo Salvadoreño de la Agroindustria Azucarera (CONSAA)
 ESTADO DE SITUACION FINANCIERA
 al 30 de Junio del 2018
 (EN DOLARES)

06/07/2018

Pag. 2 de 2

OBLIGACIONES	Parcial	Total
Deuda Corriente		18,896.33
Depósitos de Terceros	142.68	
Depósitos Retenciones Fiscales	142.68	
Acreedores Monetarios	18,753.65	
A. M. x Remuneraciones	10,571.99	
A.M. x Adquisiciones de Bienes y Servicios	8,069.66	
A.M. x Inversiones en Activos Fijos	112.00	
Financiamiento de Terceros		0.00
Acreedores Financieros	0.00	
Patrimonio Estatal		553,588.40
Patrimonio	553,588.40	
Patrimonio Instituciones Descentralizadas	268,398.15	
Resultado Ejercicios Anteriores	285,190.25	
RESULTADO DEL EJERCICIO	180,061.74	180,061.74
TOTAL OBLIGACIONES		752,546.47

F. 
 JEFE UFI

Lic. Carolina Astenia Vallejo López

F. 
 CONTADOR

Lic. Carlos Armando Rivas Argueta



Consejo Salvadoreño de la Agroindustria Azucarera (CONSAA)
 ESTADO DE FLUJO DE FONDOS
 Del 1 de Enero al 30 de Junio del 2018
 (EN DOLARES)

06/07/2018
 Pag. 1 de 1

ESTRUCTURA	CORRIENTE	ANTERIOR
DISPONIBILIDADES INICIALES	528,767.36	528,767.36
DISPONIBILIDADES INICIALES	528,767.36	528,767.36
RESULTADO OPERACIONAL NETO	160,645.12	38,285.72
FUENTES OPERACIONALES	533,344.38	282,018.28
USOS OPERACIONALES	372,699.26	320,304.00
RESULTADO NO OPERACIONAL NETO	(29.74)	44.92
FUENTES NO OPERACIONALES	972.88	635.83
USOS NO OPERACIONALES	1,002.62	680.75
DISPONIBILIDAD FINAL	689,382.74	490,436.72

F. 
 JEFE UFI
 Lic. Carolina Astenia Vallejo López



F. 
 CONTADOR
 Lic. Carlos Armando Rivas Argueta



FLUJO DE FONDOS -COMPOSICION-

Del 1 de Enero al 30 de Junio del 2018

(EN DOLARES)

FUENTES	CORRIENTE	ANTERIOR	USOS	CORRIENTE	ANTERIOR
OPERACIONAL	533,344.38	282,018.28	OPERACIONAL	372,699.26	320,304.00
D.M. x Transferencias Corrientes Recibidas	532,388.61	281,062.51	A. M. x Remuneraciones	172,168.56	142,649.62
D.M. x Operaciones de Ejercicios Anteriores	955.77	955.77	A.M. x Adquisiciones de Bienes y Servicios	150,552.87	128,113.00
NO OPERACIONAL	972.88	635.83	A.M. x Gastos Financieros y Otros	882.85	745.40
Depósitos Retenciones Fiscales	972.88	635.83	A.M. x Transferencias Corrientes Otorgadas	13,391.00	13,391.00
			A.M. x Inversiones en Activos Fijos	299.00	0.00
			A.M. x Operaciones de Ejercicios Anteriores	35,404.98	35,404.98
DISMINUCION NETA DE DISPONIBILIDADES		38,330.64	NO OPERACIONAL	1,002.62	680.75
- TOTAL FUENTES -	534,317.26	320,984.75	Depósitos Retenciones Fiscales	1,002.62	680.75
			AUMENTO NETO DE DISPONIBILIDADES	160,615.38	0.00
			- TOTAL USOS -	534,317.26	320,984.75

CONSEJO SALVADOREÑO DE LA AGROINDUSTRIA AZUCARERA (CONSAA)

ESTADO DE EJECUCION PRESUPUESTARIA DE INGRESOS
Reporte Acumulado Del 1 de Enero al 30 de Junio del 2018
(EN DOLARES)

CODIGO	CONCEPTO	PRESUPUESTO	DEVENGADO	SALDO PRESUPUESTARIO
16	TRANSFERENCIAS CORRIENTES	1,124,250.00	562,125.02	562,124.98
162	Transferencias Corrientes del Sector Público	1,124,250.00	562,125.02	562,124.98
1624100	Ramo de Economía	1,124,250.00	562,125.02	562,124.98
32	SALDOS AÑOS ANTERIORES	200,000.00	0.00	200,000.00
321	Saldos Iniciales de Caja y Banco	200,000.00	0.00	200,000.00
32102	Saldo Inicial en Banco	200,000.00	0.00	200,000.00
Total Rubro		1,324,250.00	562,125.02	762,124.98
Total Cuenta		1,324,250.00	562,125.02	762,124.98
Total Especifico		1,324,250.00	562,125.02	762,124.98

F.

JEFE UFI

Lic. Carolina Astenia Vallejo López



F.

CONTADOR

Lic. Carlos Armando Rivas Argueta



CONSEJO SALVADOREÑO DE LA AGROINDUSTRIA AZUCARERA (CONSAA)**ESTADO DE EJECUCION PRESUPUESTARIA DE EGRESOS**

Reporte Acumulado Del 1 de Enero al 30 de Junio del 2018
(EN DOLARES)

CODIGO	CONCEPTO	CREDITO PRESUPUESTARIO	DEVENGADO	SALDO PRESUPUESTARIO
51	Remuneraciones	421,720.00	182,740.55	238,979.45
512	Remuneraciones Eventuales	325,245.00	141,060.46	184,184.54
51201	Sueldos	289,045.00	137,470.84	151,574.16
51203	Aguinaldos	24,100.00	0.00	24,100.00
51207	Beneficios Adicionales	12,100.00	3,589.62	8,510.38
513	Remuneraciones Extraordinarias	20,360.00	8,077.85	12,282.15
51302	Beneficios Extraordinarios	20,360.00	8,077.85	12,282.15
514	Contribuciones Patronales a Inst de Seg Social Públicas	14,015.00	6,493.28	7,521.72
51402	Por Remuneraciones Eventuales	14,015.00	6,493.28	7,521.72
515	Contribuciones Patronales a Inst de Seg Social Privadas	18,800.00	10,908.96	7,891.04
51502	Por Remuneraciones Eventuales	18,800.00	10,908.96	7,891.04
516	Gastos de Representación	19,200.00	16,200.00	3,000.00
51601	Por Prestación de Servicios en el País	6,000.00	3,000.00	3,000.00
51602	Por Prestación de Servicios en el Exterior	13,200.00	13,200.00	0.00
517	Indemnizaciones	24,100.00	0.00	24,100.00
51702	Al Personal de Servicios Eventuales	24,100.00	0.00	24,100.00
54	Adquisiciones de Bienes y Servicios	810,400.00	158,622.53	651,777.47
541	Bienes de Uso y Consumo	27,600.00	5,291.77	22,308.23
54101	Productos Alimenticios para Personas	10,000.00	3,541.27	6,458.73
54104	Productos Textiles y Vestuarios	3,000.00	185.00	2,815.00
54105	Productos de Papel y Cartón	3,300.00	325.30	2,974.70
54107	Productos Químicos	1,500.00	34.00	1,466.00
54108	Productos Farmacéuticos y Medicinales	100.00	0.00	100.00
54114	Materiales de Oficina	1,100.00	265.11	834.89
54115	Materiales Informáticos	4,900.00	222.31	4,677.69
54116	Libros , Textos, Utiles de Enseñanza y Publicaciones	700.00	106.30	593.70
54118	Herramientas, Repuestos y Accesorios	300.00	188.20	111.80
54119	Materiales Eléctricos	300.00	119.09	180.91
54199	Bienes de Uso y Consumo Diversos	2,400.00	305.19	2,094.81
542	Servicios Básicos	24,200.00	9,222.46	14,977.54
54201	Servicios de Energía Eléctrica	8,000.00	4,232.06	3,767.94
54202	Servicios de Agua	1,000.00	640.10	359.90
54203	Servicios de Telecomunicaciones	15,000.00	4,350.30	10,649.70
54204	Servicios de Correos	200.00	0.00	200.00
543	Servicios Generales y Arrendamientos	191,196.38	49,137.44	142,058.94
54301	Mantenimientos y Reparaciones de Bienes Muebles	32,600.00	1,695.00	30,905.00
54305	Servicios de Publicidad	19,600.00	550.88	19,049.12

CONSEJO SALVADOREÑO DE LA AGROINDUSTRIA AZUCARERA (CONSAA)

ESTADO DE EJECUCION PRESUPUESTARIA DE EGRESOS

Reporte Acumulado Del 1 de Enero al 30 de Junio del 2018
(EN DOLARES)

CODIGO	CONCEPTO	CREDITO PRESUPUESTARIO	DEVENGADO	SALDO PRESUPUESTARIO
54306	Servicios de Vigilancia	16,800.00	7,967.88	8,832.12
54307	Servicios de Limpiezas y Fumigaciones	6,500.00	2,951.94	3,548.06
54313	Impresiones, Publicaciones y Reproducciones	3,396.38	0.00	3,396.38
54317	Arrendamiento de Bienes Inmuebles	60,000.00	31,500.00	28,500.00
54399	Servicios Generales y Arrendamientos Diversos	52,300.00	4,471.74	47,828.26
544	Pasajes y Viáticos	25,493.82	24,027.72	1,466.10
54401	Pasajes al Interior	2,534.10	1,638.00	896.10
54402	Pasajes al Exterior	10,959.72	10,959.72	0.00
54404	Viáticos por Comisión Externa	12,000.00	11,430.00	570.00
545	Consultorías, Estudios e Investigaciones	541,909.80	70,943.14	470,966.66
54504	Servicios de Contabilidad y Auditoría	227,000.00	70,125.00	156,875.00
54505	Servicios de Capacitación	7,600.00	818.14	6,781.86
54599	Consultorías, Estudios e Investigaciones Diversas	307,309.80	0.00	307,309.80
55	Gastos Financieros y Otros	46,550.00	882.85	45,667.15
555	Impuestos, Tasas y Derechos	1,200.00	804.30	395.70
55599	Impuestos, Tasas y Derechos Diversos	1,200.00	804.30	395.70
556	Seguros, Comisiones y Gastos Bancarios	45,345.25	73.80	45,271.45
55601	Primas y Gastos de Seguros de Personas	42,095.25	0.00	42,095.25
55602	Primas y Gastos de Seguros de Bienes	3,000.00	0.00	3,000.00
55603	Comisiones y Gastos Bancarios	250.00	73.80	176.20
55604	Otros Gastos no Clasificados	4.75	4.75	0.00
55703	Multas y Costas Judiciales	4.75	4.75	0.00
56	Transferencias Corrientes	31,800.00	13,391.00	18,409.00
563	Transferencias Corrientes al Sector Privado	22,800.00	5,000.00	17,800.00
56303	A Organismos sin Fines de Lucro	20,000.00	5,000.00	15,000.00
56304	A Personas Naturales	2,800.00	0.00	2,800.00
564	Transferencias Corrientes al Sector Externo	9,000.00	8,391.00	609.00
56404	A Organismos Multilaterales	9,000.00	8,391.00	609.00
61	Inversiones en Activos Fijos	13,780.00	411.00	13,369.00
611	Bienes Muebles	11,980.00	411.00	11,569.00
61101	Mobiliarios	4,500.00	0.00	4,500.00
61102	Maquinarias y Equipos	3,481.00	0.00	3,481.00
61104	Equipos Informáticos	3,000.00	112.00	2,888.00
61108	Herramientas y Repuestos Principales	700.00	0.00	700.00
61199	Bienes Muebles Diversos	299.00	299.00	0.00
614	Intangibles	1,800.00	0.00	1,800.00


CONSEJO SALVADOREÑO DE LA AGROINDUSTRIA AZUCARERA (CONSAA)

ESTADO DE EJECUCION PRESUPUESTARIA DE EGRESOS


Reporte Acumulado Del 1 de Enero al 30 de Junio del 2018

(EN DOLARES)

CODIGO	CONCEPTO	CREDITO PRESUPUESTARIO	DEVENGADO	SALDO PRESUPUESTARIO
61403	Derechos de Propiedad Intelectual	1,800.00	0.00	1,800.00
Total Rubro		1,324,250.00	356,047.93	968,202.07
Total Cuenta		1,324,250.00	356,047.93	968,202.07
Total Especifico		1,324,250.00	356,047.93	968,202.07

F. 
JEFE UFI
 Lic. Carolina Astenia Vallejo Lopez



F. 
CONTADOR
 Lic. Carlos Armando Rivas Argueta

