

CONSEJO SALVADOREÑO DE LA AGROINDUSTRIA AZUCARERA (CONSAA)
ESTADO DE EJECUCION PRESUPUESTARIA DE EGRESOS
Reporte Acumulado Del 1 de Enero al 31 de Diciembre (Preliminar) del 2018
(EN DOLARES)


CODIGO	CONCEPTO	CREDITO PRESUPUESTARIO	DEVENGADO	SALDO PRESUPUESTARIO
51	Remuneraciones	450,268.18	438,007.20	12,260.98
512	Remuneraciones Eventuales	324,806.27	316,966.76	7,839.51
51201	Sueldos	288,694.68	281,681.68	7,013.00
51203	Aguinaldos	24,032.02	23,506.51	525.51
51207	Beneficios Adicionales	12,079.57	11,778.57	301.00
513	Remuneraciones Extraordinarias	20,860.00	18,577.85	2,282.15
51302	Beneficios Extraordinarios	20,860.00	18,577.85	2,282.15
514	Contribuciones Patronales a Inst de Seg Social Públicas	14,266.25	13,312.96	953.29
51402	Por Remuneraciones Eventuales	14,266.25	13,312.96	953.29
515	Contribuciones Patronales a Inst de Seg Social Privadas	23,403.64	22,743.12	660.52
51502	Por Remuneraciones Eventuales	23,403.64	22,743.12	660.52
516	Gastos de Representación	42,900.00	42,900.00	0.00
51601	Por Prestación de Servicios en el País	6,000.00	6,000.00	0.00
51602	Por Prestación de Servicios en el Exterior	36,900.00	36,900.00	0.00
517	Indemnizaciones	24,032.02	23,506.51	525.51
51702	Al Personal de Servicios Eventuales	24,032.02	23,506.51	525.51
54	Adquisiciones de Bienes y Servicios	780,088.54	720,193.32	59,895.22
541	Bienes de Uso y Consumo	18,270.52	15,333.47	2,937.05
54101	Productos Alimenticios para Personas	9,211.67	8,784.23	427.44
54104	Productos Textiles y Vestuarios	503.00	503.00	0.00
54105	Productos de Papel y Cartón	1,506.05	813.15	692.90
54106	Productos de Cuero y Caucho	79.90	79.90	0.00
54107	Productos Químicos	195.04	195.04	0.00
54111	Minerales no Méticos y Productos Derivados	10.05	10.05	0.00
54112	Minerales Méticos y Productos Derivados	12.04	12.04	0.00
54114	Materiales de Oficina	987.46	326.61	660.85
54115	Materiales Informáticos	3,464.75	3,074.99	389.76
54116	Libros , Textos, Utiles de Enseñanza y Publicaciones	300.70	300.70	0.00
54118	Herramientas, Repuestos y Accesorios	612.05	612.05	0.00
54119	Materiales Eléctricos	185.03	185.03	0.00
54199	Bienes de Uso y Consumo Diversos	1,202.78	436.68	766.10
542	Servicios Básicos	19,781.51	19,606.69	174.82
54201	Servicios de Energía Eléctrica	8,927.01	8,927.01	0.00
54202	Servicios de Agua	1,140.77	1,140.77	0.00
54203	Servicios de Telecomunicaciones	9,713.73	9,538.91	174.82
543	Servicios Generales y Arrendamientos	152,130.25	138,084.52	14,045.73
54301	Mantenimientos y Reparaciones de Bienes Muebles	28,536.32	25,199.00	3,337.32


CONSEJO SALVADOREÑO DE LA AGROINDUSTRIA AZUCARERA (CONSAA)
ESTADO DE EJECUCION PRESUPUESTARIA DE EGRESOS
Reporte Acumulado Del 1 de Enero al 31 de Diciembre (Preliminar) del 2018
(EN DOLARES)


CODIGO	CONCEPTO	CREDITO PRESUPUESTARIO	DEVENGADO	SALDO PRESUPUESTARIO
54305	Servicios de Publicidad	10,574.77	5,317.74	5,257.03
54306	Servicios de Vigilancia	15,341.82	15,341.82	0.00
54307	Servicios de Limpiezas y Fumigaciones	5,902.11	5,901.39	0.72
54313	Impresiones, Publicaciones y Reproducciones	2,228.17	1,028.17	1,200.00
54317	Arrendamiento de Bienes Inmuebles	55,380.00	55,380.00	0.00
54399	Servicios Generales y Arrendamientos Diversos	34,167.06	29,916.40	4,250.66
54400	Pasajes y Viáticos	57,151.25	57,117.50	33.75
54401	Pasajes al Interior	3,322.00	3,322.00	0.00
54402	Pasajes al Exterior	21,840.50	21,840.50	0.00
54404	Viáticos por Comisión Externa	31,988.75	31,955.00	33.75
545	Consultorías, Estudios e Investigaciones	532,755.01	490,051.14	42,703.87
54504	Servicios de Contabilidad y Auditoría	213,333.07	170,729.20	42,603.87
54505	Servicios de Capacitación	12,112.14	12,012.14	100.00
54599	Consultorías, Estudios e Investigaciones Diversas	307,309.80	307,309.80	0.00
55	Gastos Financieros y Otros	62,774.36	62,322.87	451.49
555	Impuestos, Tasas y Derechos	1,608.60	1,608.60	0.00
55599	Impuestos, Tasas y Derechos Diversos	1,608.60	1,608.60	0.00
556	Seguros, Comisiones y Gastos Bancarios	61,161.01	60,709.52	451.49
55601	Primas y Gastos de Seguros de Personas	59,087.42	59,022.74	64.68
55602	Primas y Gastos de Seguros de Bienes	1,892.37	1,536.08	356.29
55603	Comisiones y Gastos Bancarios	181.22	150.70	30.52
557	Otros Gastos no Clasificados	4.75	4.75	0.00
55703	Multas y Costas Judiciales	4.75	4.75	0.00
56	Transferencias Corrientes	14,791.00	13,391.00	1,400.00
563	Transferencias Corrientes al Sector Privado	6,400.00	5,000.00	1,400.00
56303	A Organismos sin Fines de Lucro	5,000.00	5,000.00	0.00
56304	A Personas Naturales	1,400.00	0.00	1,400.00
564	Transferencias Corrientes al Sector Externo	8,391.00	8,391.00	0.00
56404	A Organismos Multilaterales	8,391.00	8,391.00	0.00
61	Inversiones en Activos Fijos	16,327.92	8,568.94	7,758.98
611	Bienes Muebles	14,335.24	7,171.04	7,164.20
61101	Mobiliarios	3,945.84	0.00	3,945.84
61102	Maquinarias y Equipos	3,550.16	3,550.16	0.00
61104	Equipos Informáticos	5,355.24	2,467.24	2,888.00
61108	Herramientas y Repuestos Principales	655.00	324.64	330.36
61199	Bienes Muebles Diversos	829.00	829.00	0.00
614	Intangibles	1,992.68	1,397.90	594.78


CONSEJO SALVADOREÑO DE LA AGROINDUSTRIA AZUCARERA (CONSAA)
ESTADO DE EJECUCION PRESUPUESTARIA DE EGRESOS
Reporte Acumulado Del 1 de Enero al 31 de Diciembre (Preliminar) del 2018
(EN DOLARES)

CODIGO	CONCEPTO	CREDITO PRESUPUESTARIO	DEVENGADO	SALDO PRESUPUESTARIO
61403	Derechos de Propiedad Intelectual	1,992.68	1,397.90	594.78
	Total Rubro	1,324,250.00	1,242,483.33	81,766.67
	Total Cuenta	1,324,250.00	1,242,483.33	81,766.67
	Total Especifico	1,324,250.00	1,242,483.33	81,766.67

F. 
JEFE UFI
 Lic. Carolina Astenia Vallejo López



F. 
CONTADOR
 Lic. Carlos Armando Rivas Argueta





CONSEJO SALVADOREÑO DE LA AGROINDUSTRIA AZUCARERA (CONSAA)
ESTADO DE EJECUCION PRESUPUESTARIA DE INGRESOS
Reporte Acumulado Del 1 de Enero al 31 de Diciembre (Preliminar) del 2018
(EN DOLARES)

CODIGO	CONCEPTO	PRESUPUESTO	DEVENGADO	SALDO PRESUPUESTARIO
16	TRANSFERENCIAS CORRIENTES	1,124,250.00	1,124,250.00	0.00
162	Transferencias Corrientes del Sector Público	1,124,250.00	1,124,250.00	0.00
1624100	Ramo de Economía	1,124,250.00	1,124,250.00	0.00
32	SALDOS AÑOS ANTERIORES	200,000.00	0.00	200,000.00
321	Saldos Iniciales de Caja y Banco	200,000.00	0.00	200,000.00
32102	Saldo Inicial en Banco	200,000.00	0.00	200,000.00
Total Rubro		1,324,250.00	1,124,250.00	200,000.00
Total Cuenta		1,324,250.00	1,124,250.00	200,000.00
Total Especifico		1,324,250.00	1,124,250.00	200,000.00

F. 
JEFE UFI
 Lic. Carolina Astenia Vallejo López



F. 
CONTADOR
 Lic. Carlos Armando Rivas Arque



ESTADO DE FLUJO DE FONDOS


Del 1 de Enero al 31 de Diciembre (Preliminar) del 2018


(EN DOLARES)

ESTRUCTURA	CORRIENTE	ANTERIOR
DISPONIBILIDADES INICIALES	528,767.36	528,767.36
DISPONIBILIDADES INICIALES	528,767.36	528,767.36
RESULTADO OPERACIONAL NETO	7,271.41	7,286.41
FUENTES OPERACIONALES	1,125,205.77	1,125,205.77
USOS OPERACIONALES	1,117,934.36	1,117,919.36
RESULTADO NO OPERACIONAL NETO	126.88	111.88
FUENTES NO OPERACIONALES	56,618.78	56,543.78
USOS NO OPERACIONALES	56,491.90	56,431.90
DISPONIBILIDAD FINAL	536,165.65	536,165.65

F. 
JEFE UFI
 Lic. Carolina Astenia Vallejo López



F. 
CONTADOR
 Lic. Carlos Armando Rivas Armenta



Consejo Salvadoreño de la Agroindustria Azucarera (CONSAA)
ESTADO DE SITUACION FINANCIERA
al 31 de Diciembre (Preliminar) del 2018
(EN DOLARES)

15/01/2019

Pag. 1 de 2

RECURSOS	Parcial	Total
Fondos		536,165.65
Disponibilidades	536,165.65	
Bancos Comerciales M/D	536,165.65	
Inversiones Financieras		48,545.83
Inversiones Intangibles	48,545.83	
Seguros Pagados por Anticipado	60,147.13	
Amortizaciones Acumuladas	(11,601.30)	
Inversiones en Existencias		5,574.14
Existencias Institucionales	5,574.14	
Productos Alimenticios Agropecuarios y Forestales	179.93	
Materiales de Oficina, Productos de Papel e Impresos	1,514.83	
Productos Químicos, Combustibles y Lubricantes	284.31	
Materiales de Uso o Consumo	3,189.43	
Bienes de Uso y Consumo Diversos	405.64	
Inversiones en Bienes de Uso		18,859.49
Bienes Depreciables	18,859.49	
Maquinaria, Equipo y Mobiliario Diverso	49,457.02	
Depreciación Acumulada	(30,597.53)	
TOTAL RECURSOS		609,145.11

Consejo Salvadoreño de la Agroindustria Azucarera (CONSAA)
 ESTADO DE SITUACION FINANCIERA
 al 31 de Diciembre (Preliminar) del 2018
 (EN DOLARES)

15/01/2019

Pag. 2 de 2

OBLIGACIONES	Parcial	Total
Deuda Corriente		20,839.73
Depósitos de Terceros	299.30	
Depósitos Retenciones Fiscales	299.30	
Acreedores Monetarios	20,540.43	
A. M. x Remuneraciones	15,721.39	
A.M. x Adquisiciones de Bienes y Servicios	4,819.04	
Financiamiento de Terceros		139,413.52
Acreedores Financieros	139,413.52	
Provisiones por Acreedores Monetarios	139,413.52	
Patrimonio Estatal		553,588.40
Patrimonio	553,588.40	
Patrimonio Instituciones Descentralizadas	268,398.15	
Resultado Ejercicios Anteriores	285,190.25	
RESULTADO DEL EJERCICIO	(104,696.54)	(104,696.54)
TOTAL OBLIGACIONES		609,145.11

F. 
 JEFE UFI
 Lic. Carolina Astenia Vallejo López



F. 
 CONTADOR
 Lic. Carlos Armando Rivas Argueta



Consejo Salvadoreño de la Agroindustria Azucarera (CONSAA)
ESTADO DE RENDIMIENTO ECONOMICO Acumulado Comparativo Mes Anterior
Del 1 de Enero al 31 de Diciembre (Preliminar) del 2018
(EN DOLARES)

15/01/2019

Pag. 1 de 2


GASTOS DE GESTION	CORRIENTE	ANTERIOR	INGRESOS DE GESTION	CORRIENTE	ANTERIOR
Gastos en Personal	438,007.20	438,007.20	Ingresos por Transferencias Corrientes Recibidas	1,124,250.00	1,124,250.00
Remuneraciones Personal Eventual	316,966.76	316,966.76	Transferencias Corrientes del Sector Público	1,124,250.00	1,124,250.00
Remuneraciones por Servicios Extraordinarios	18,577.85	18,577.85	Ingresos por Actualizaciones y Ajustes	991.24	991.24
Contrib. Patronales a Inst. de Seguridad Social Pública	13,312.96	13,312.96	Ajustes de Ejercicios Anteriores	991.24	991.24
Contrib. Patronales a Inst de Seguridad Social Privadas	22,743.12	22,743.12	SUB TOTAL INGRESOS	1,125,241.24	1,125,241.24
Gastos de Representación	42,900.00	42,900.00	RESULTADO DEL EJERCICIO	104,696.54	0.00
Indemnizaciones	23,506.51	23,506.51	TOTAL DE INGRESOS DE GESTION	1,229,937.78	1,125,241.24
Gastos en Bienes de Consumo y Servicios	721,545.86	582,025.74			
Productos Alimenticios, Agropecuarios y Forestales	8,803.34	8,778.34			
Productos Textiles y Vestuarios	503.00	503.00			
Materiales de Oficina, Productos de Papel e Impresos	1,825.54	1,941.40			
Productos de Cuero y Caucho	79.90	79.90			
Productos Químicos, Combustibles y Lubricantes	326.90	326.89			
Minerales y Productos Derivados	22.09	22.09			
Materiales de Uso o Consumo	3,269.02	3,181.43			
Bienes de Uso y Consumo Diverso	1,856.22	1,746.36			
Servicios Básicos	19,606.69	19,606.69			
Mantenimiento y Reparación	25,199.00	25,199.00			
Servicios Comerciales	27,589.12	27,589.12			
Otros Servicios y Arrendamientos Diversos	28,536.40	28,536.40			
Arrendamientos y Derechos	56,760.00	56,760.00			
Pasajes y Viáticos	54,777.50	54,777.50			
Servicios Técnicos y Profesionales	492,391.14	352,977.62			
Gastos en Bienes Capitalizables	2,663.54	2,663.54			
Maquinaria, Equipo y Mobiliario Diverso	1,265.64	1,265.64			
Gastos en Activos Intangibles	1,397.90	1,397.90			
Gastos Financieros y Otros	2,175.74	2,175.74			
Primas y Gastos por Seguros y Comisiones Bancarias	562.39	562.39			
Impuestos, Tasas y Derechos	1,608.60	1,608.60			
Gastos Corrientes Diversos	4.75	4.75			
Gastos en Transferencias Otorgadas	13,391.00	13,391.00			
Transferencias Corrientes al Sector Privado	5,000.00	5,000.00			
Transferencias Corrientes al Sector Externo	8,391.00	8,391.00			
Costos de Ventas y Cargos Calculados	51,918.74	46,552.72			
Amortización de Inversiones Intangibles	48,424.67	43,412.42			
Depreciación de Bienes de Uso	3,494.07	3,140.30			


Consejo Salvadoreño de la Agroindustria Azucarera (CONSAA)
ESTADO DE RENDIMIENTO ECONOMICO Acumulado Comparativo Mes Anterior
 Del 1 de Enero al 31 de Diciembre (Preliminar) del 2018
 (EN DOLARES)

15/01/2019

Pag. 2 de 2

GASTOS DE GESTION	CORRIENTE	ANTERIOR
Gastos de Actualizaciones y Ajustes	235.70	235.70
Ajustes de Ejercicios Anteriores	235.70	235.70
SUB TOTAL GASTOS	1,229,937.78	1,085,051.64
RESULTADO DEL EJERCICIO	0.00	40,189.60
TOTAL DE GASTOS DE GESTION	1,229,937.78	1,125,241.24

F. 
 JEFE UFI
 Lic. Carolina Astenia Vallejo López



F. 
 CONTADOR
 Lic. Carlos Armando Rivas Argueta



Consejo Salvadoreño de la Agroindustria Azucarera (CONSAA)
BALANCE DE COMPROBACION
Del 1 de Enero al 31 de Diciembre (Preliminar) del 2018
(EN DOLARES)

15/01/2019

Pag. 1 de 4

CODIGO	CONCEPTO	SALDO ANTERIOR	DEBE	HABER	SALDO ACUMULADO
2	Recursos	588,935.02	4,852,814.58	4,832,604.49	609,145.11
21	Fondos	528,767.36	4,736,249.31	4,728,851.02	536,165.65
211	Disponibilidades	528,767.36	3,611,043.54	3,603,645.25	536,165.65
21101	Caja General	0.00	1,242,232.60	1,242,232.60	0.00
21103	Caja Chica	0.00	606.50	606.50	0.00
21109	Bancos Comerciales M/D	528,767.36	2,368,204.44	2,360,806.15	536,165.65
213	Deudores Monetarios	0.00	1,125,205.77	1,125,205.77	0.00
21301	D.M. x Transferencias Corrientes Recibidas	0.00	1,124,250.00	1,124,250.00	0.00
21389	D.M. x Operaciones de Ejercicios Anteriores	0.00	955.77	955.77	0.00
22	Inversiones Financieras	36,823.37	106,087.04	94,364.58	48,545.83
226	Inversiones Intangibles	36,823.37	106,087.04	94,364.58	48,545.83
22605	Seguros Pagados por Anticipado	45,939.91	60,147.13	45,939.91	60,147.13
22699	Amortizaciones Acumuladas	9,116.54	45,939.91	48,424.67	11,601.30
23	Inversiones en Existencias	6,896.13	4,572.83	5,894.82	5,574.14
231	Existencias Institucionales	6,896.13	4,572.83	5,894.82	5,574.14
23101	Productos Alimenticios Agropecuarios y Forestales	192.33	312.71	325.11	179.93
23105	Materiales de Oficina, Productos de Papel e Impresos	1,877.24	648.32	1,010.73	1,514.83
23109	Productos Químicos, Combustibles y Lubricantes	416.17	(0.01)	131.85	284.31
23113	Materiales de Uso o Consumo	3,198.43	3,051.03	3,060.03	3,189.43
23115	Bienes de Uso y Consumo Diversos	1,211.96	560.78	1,367.10	405.64
24	Inversiones en Bienes de Uso	16,448.16	5,905.40	3,494.07	18,859.49
241	Bienes Depreciables	16,448.16	5,905.40	3,494.07	18,859.49
24101	Maquinaria, Equipo y Mobiliario Diverso	43,551.62	5,905.40	0.00	49,457.02
24199	Depreciación Acumulada	27,103.46	0.00	3,494.07	30,597.53
Sub Total Título		588,935.02	4,852,814.58	4,832,604.49	609,145.11


JEFE UFI
 Lic. Carolina Astenia Vallejo López




CONTADOR
 Lic. Carlos Armando Rivas Arqueba



Consejo Salvadoreño de la Agroindustria Azucarera (CONSAA)
BALANCE DE COMPROBACION
Del 1 de Enero al 31 de Diciembre (Preliminar) del 2018
(EN DOLARES)

15/01/2019

Pag. 2 de 4

CODIGO	CONCEPTO	SALDO ANTERIOR	DEBE	HABER	SALDO ACUMULADO
4	Obligaciones con Terceros	35,346.62	1,349,013.98	1,473,920.61	160,253.25
41	Deuda Corriente	172.42	1,313,839.78	1,334,507.09	20,839.73
412	Depósitos de Terceros	172.42	56,491.90	56,618.78	299.30
41251	Depósitos Retenciones Fiscales	172.42	56,491.90	56,618.78	299.30
413	Acreedores Monetarios	0.00	1,257,347.88	1,277,888.31	20,540.43
41351	A. M. x Remuneraciones	0.00	422,285.81	438,007.20	15,721.39
41354	A.M. x Adquisiciones de Bienes y Servicios	0.00	715,374.28	720,193.32	4,819.04
41355	A.M. x Gastos Financieros y Otros	0.00	62,322.87	62,322.87	0.00
41356	A.M. x Transferencias Corrientes Otorgadas	0.00	13,391.00	13,391.00	0.00
41361	A.M. x Inversiones en Activos Fijos	0.00	8,568.94	8,568.94	0.00
41389	A.M. x Operaciones de Ejercicios Anteriores	0.00	35,404.98	35,404.98	0.00
42	Financiamiento de Terceros	35,174.20	35,174.20	139,413.52	139,413.52
424	Acreedores Financieros	35,174.20	35,174.20	139,413.52	139,413.52
42450	Provisiones por Acreedores Monetarios	13,525.00	13,525.00	139,413.52	139,413.52
42451	Acreedores Monetarios por Pagar	21,649.20	21,649.20	0.00	0.00
Sub Total Título		35,346.62	1,349,013.98	1,473,920.61	160,253.25


JEFE UFI
 Lic. Carolina Astenia Vallejo López


CONTADOR
 Lic. Carlos Armando Rivas Argueta

Consejo Salvadoreño de la Agroindustria Azucarera (CONSAA)
BALANCE DE COMPROBACION
Del 1 de Enero al 31 de Diciembre (Preliminar) del 2018
(EN DOLARES)

15/01/2019

Pag. 3 de 4



CODIGO	CONCEPTO	SALDO ANTERIOR	DEBE	HABER	SALDO ACUMULADO
8	Obligaciones Propias	553,588.40	1,249,475.92	1,144,779.38	448,891.86
81	Patrimonio Estatal	553,588.40	19,537.03	19,537.03	553,588.40
811	Patrimonio	553,588.40	19,537.03	19,537.03	553,588.40
81103	Patrimonio Instituciones Descentralizadas	268,398.15	0.00	0.00	268,398.15
81109	Resultado Ejercicios Anteriores	265,653.22	0.00	19,537.03	285,190.25
81111	Resultado Ejercicio Corriente	19,537.03	19,537.03	0.00	0.00
83	Gastos de Gestión	0.00	1,229,938.89	1.11	1,229,937.78
831	Gastos en Personal	0.00	438,007.20	0.00	438,007.20
83303	Remuneraciones Personal Eventual	0.00	316,966.76	0.00	316,966.76
83305	Remuneraciones por Servicios Extraordinarios	0.00	18,577.85	0.00	18,577.85
83307	Contrib. Patronales a Inst. de Seguridad Social Pública	0.00	13,312.96	0.00	13,312.96
83309	Contrib. Patronales a Inst de Seguridad Social Privadas	0.00	22,743.12	0.00	22,743.12
83311	Gastos de Representación	0.00	42,900.00	0.00	42,900.00
83313	Indemnizaciones	0.00	23,506.51	0.00	23,506.51
834	Gastos en Bienes de Consumo y Servicios	0.00	721,546.97	1.11	721,545.86
83401	Productos Alimenticios, Agropecuarios y Forestales	0.00	8,803.34	0.00	8,803.34
83403	Productos Textiles y Vestuarios	0.00	503.00	0.00	503.00
83405	Materiales de Oficina, Productos de Papel e Impresos	0.00	1,825.54	0.00	1,825.54
83407	Productos de Cuero y Caucho	0.00	79.90	0.00	79.90
83409	Productos Químicos, Combustibles y Lubricantes	0.00	326.90	0.00	326.90
83411	Minerales y Productos Derivados	0.00	22.09	0.00	22.09
83413	Materiales de Uso o Consumo	0.00	3,270.13	1.11	3,269.02
83417	Bienes de Uso y Consumo Diverso	0.00	1,856.22	0.00	1,856.22
83419	Servicios Básicos	0.00	19,606.69	0.00	19,606.69
83421	Mantenimiento y Reparación	0.00	25,199.00	0.00	25,199.00
83422	Servicios Comerciales	0.00	27,589.12	0.00	27,589.12
83423	Otros Servicios y Arrendamientos Diversos	0.00	28,536.40	0.00	28,536.40
83425	Arrendamientos y Derechos	0.00	56,760.00	0.00	56,760.00
83427	Pasajes y Viáticos	0.00	54,777.50	0.00	54,777.50
83429	Servicios Técnicos y Profesionales	0.00	492,391.14	0.00	492,391.14
835	Gastos en Bienes Capitalizables	0.00	2,663.54	0.00	2,663.54
83507	Maquinaria, Equipo y Mobiliario Diverso	0.00	1,265.64	0.00	1,265.64
83513	Gastos en Activos Intangibles	0.00	1,397.90	0.00	1,397.90
836	Gastos Financieros y Otros	0.00	2,175.74	0.00	2,175.74
83601	Primas y Gastos por Seguros y Comisiones Bancarias	0.00	562.39	0.00	562.39
83603	Impuestos, Tasas y Derechos	0.00	1,608.60	0.00	1,608.60
83613	Gastos Corrientes Diversos	0.00	4.75	0.00	4.75
837	Gastos en Transferencias Otorgadas	0.00	13,391.00	0.00	13,391.00
83709	Transferencias Corrientes al Sector Privado	0.00	5,000.00	0.00	5,000.00
83713	Transferencias Corrientes al Sector Externo	0.00	8,391.00	0.00	8,391.00

Consejo Salvadoreño de la Agroindustria Azucarera (CONSAA)
BALANCE DE COMPROBACION
Del 1 de Enero al 31 de Diciembre (Preliminar) del 2018
(EN DOLARES)

15/01/2019

Pag. 4 de 4

CODIGO	CONCEPTO	SALDO ANTERIOR	DEBE	HABER	SALDO ACUMULADO
838	Costos de Ventas y Cargos Calculados	0.00	51,918.74	0.00	51,918.74
83811	Amortización de Inversiones Intangibles	0.00	48,424.67	0.00	48,424.67
83815	Depreciación de Bienes de Uso	0.00	3,494.07	0.00	3,494.07
839	Gastos de Actualizaciones y Ajustes	0.00	235.70	0.00	235.70
83955	Ajustes de Ejercicios Anteriores	0.00	235.70	0.00	235.70
85	Ingresos de Gestión	0.00	0.00	1,125,241.24	1,125,241.24
856	Ingresos por Transferencias Corrientes Recibidas	0.00	0.00	1,124,250.00	1,124,250.00
85601	Transferencias Corrientes del Sector Público	0.00	0.00	1,124,250.00	1,124,250.00
859	Ingresos por Actualizaciones y Ajustes	0.00	0.00	991.24	991.24
85955	Ajustes de Ejercicios Anteriores	0.00	0.00	991.24	991.24
Sub Total Título		553,588.40	1,249,475.92	1,144,779.38	448,891.86
Total		0.00	7,451,304.48	7,451,304.48	0.00


JEFE UFI
 Lic. Carolina Astenia Vallejo López


CONTADOR
 Lic. Carlos Armando Rivas Argueta