

BALANCE DE COMPROBACION

Del 1 de Enero al 31 de Diciembre (Preliminar) del 2019

(EN DOLARES)

CODIGO	CONCEPTO	SALDO ANTERIOR	DEBE	HABER	SALDO ACUMULADO
2	Recursos	609,145.11	4,046,515.80	4,045,745.93	609,914.98
21	Fondos	536,165.65	3,913,061.95	3,914,910.80	534,316.80
211	Disponibilidades	536,165.65	2,823,263.95	2,990,660.80	368,768.80
21101	Caja General	0.00	948,781.20	948,781.20	0.00
21103	Caja Chica	0.00	608.92	608.92	0.00
21109	Bancos Comerciales M/D	536,165.65	1,873,873.83	2,041,270.68	368,768.80
213	Deudores Monetarios	0.00	1,089,798.00	924,250.00	165,548.00
21301	D.M. x Transferencias Corrientes Recibidas	0.00	1,089,798.00	924,250.00	165,548.00
22	Inversiones Financieras	48,545.83	117,202.66	120,247.79	45,500.70
226	Inversiones Intangibles	48,545.83	117,202.66	120,247.79	45,500.70
22605	Seguros Pagados por Anticipado	60,147.13	57,055.53	60,147.13	57,055.53
22699	Amortizaciones Acumuladas	11,601.30	60,147.13	60,100.66	11,554.83
23	Inversiones en Existencias	5,574.14	7,248.56	6,165.53	6,657.17
231	Existencias Institucionales	5,574.14	7,248.56	6,165.53	6,657.17
23101	Productos Alimenticios Agropecuarios y Forestales	179.93	310.51	323.07	167.37
23105	Materiales de Oficina, Productos de Papel e Impresos	1,514.83	2,416.92	1,102.11	2,829.64
23109	Productos Químicos, Combustibles y Lubricantes	284.31	0.00	131.85	152.46
23113	Materiales de Uso o Consumo	3,189.43	2,422.73	3,363.47	2,248.69
23115	Bienes de Uso y Consumo Diversos	405.64	2,098.40	1,245.03	1,259.01
24	Inversiones en Bienes de Uso	18,859.49	9,002.63	4,421.81	23,440.31
241	Bienes Depreciables	18,859.49	9,002.63	4,421.81	23,440.31
24119	Maquinaria, Equipo y Mobiliario Diverso	49,457.02	9,002.63	0.00	58,459.65
24119	Depreciación Acumulada	30,597.53	0.00	4,421.81	35,019.34
Sub Total Título		609,145.11	4,046,515.80	4,045,745.93	609,914.98

JEFE UFI

Lic. Carolina Astenia Vallejo López

CONTADOR

Lic. Carlos Armando Rivas Argueta

Consejo Salvadoreño de la Agroindustria Azucarera (CONSAA)
BALANCE DE COMPROBACION
Del 1 de Enero al 31 de Diciembre (Preliminar) del 2019
(EN DOLARES)

CODIGO	CONCEPTO	SALDO ANTERIOR	DEBE	HABER	SALDO ACUMULADO
4	Obligaciones con Terceros	160,253.25	1,307,091.18	1,191,312.64	44,474.71
41	Deuda Corriente	299.30	1,147,137.23	1,174,823.04	27,985.11
412	Depósitos de Terceros	299.30	39,133.59	39,000.78	166.49
41251	Depósitos Retenciones Fiscales	299.30	39,133.59	39,000.78	166.49
413	Acreeedores Monetarios	0.00	1,108,003.64	1,135,822.26	27,818.62
41351	A. M. x Remuneraciones	0.00	420,941.75	438,010.96	17,069.21
41354	A.M. x Adquisiciones de Bienes y Servicios	0.00	434,795.86	442,838.83	8,042.97
41355	A.M. x Gastos Financieros y Otros	0.00	59,129.39	59,129.39	0.00
41356	A.M. x Transferencias Corrientes Otorgadas	0.00	22,831.00	22,831.00	0.00
41361	A.M. x Inversiones en Activos Fijos	0.00	10,352.13	13,058.57	2,706.44
41389	A.M. x Operaciones de Ejercicios Anteriores	0.00	159,953.51	159,953.51	0.00
42	Financiamiento de Terceros	159,953.95	159,953.95	16,489.60	16,489.60
424	Acreeedores Financieros	159,953.95	159,953.95	16,489.60	16,489.60
42450	Provisiones por Acreeedores Monetarios	139,413.52	139,413.52	16,489.60	16,489.60
42451	Acreeedores Monetarios por Pagar	20,540.43	20,540.43	0.00	0.00
Sub Total Título		160,253.25	1,307,091.18	1,191,312.64	44,474.71


JEFE UFI
 Lic. Carolina Astenia Vallejo López


CONTADOR
 Lic. Carlos Armando Rivas Argueta

BALANCE DE COMPROBACION

Del 1 de Enero al 31 de Diciembre (Preliminar) del 2019

(EN DOLARES)



CODIGO	CONCEPTO	SALDO ANTERIOR	DEBE	HABER	SALDO ACUMULADO
8	Obligaciones Propias	448,891.86	1,287,339.77	1,403,888.18	565,440.27
81	Patrimonio Estatal	448,891.86	314,089.62	314,089.62	448,891.86
811	Patrimonio	448,891.86	314,089.62	314,089.62	448,891.86
81103	Patrimonio Instituciones Descentralizadas	268,398.15	0.00	0.00	268,398.15
81109	Resultado Ejercicios Anteriores	285,190.25	209,393.08	104,696.54	180,493.71
81111	Resultado Ejercicio Corriente	(104,696.54)	104,696.54	209,393.08	0.00
83	Gastos de Gestión	0.00	973,250.15	0.00	973,250.15
	Gastos en Personal	0.00	438,010.96	0.00	438,010.96
83303	Remuneraciones Personal Eventual	0.00	328,146.62	0.00	328,146.62
83305	Remuneraciones por Servicios Extraordinarios	0.00	21,255.20	0.00	21,255.20
83307	Contrib. Patronales a Inst. de Seguridad Social Pública	0.00	13,611.76	0.00	13,611.76
83309	Contrib. Patronales a Inst de Seguridad Social Privadas	0.00	23,472.48	0.00	23,472.48
83311	Gastos de Representación	0.00	26,300.00	0.00	26,300.00
83313	Indemnizaciones	0.00	25,224.90	0.00	25,224.90
834	Gastos en Bienes de Consumo y Servicios	0.00	441,755.92	0.00	441,755.92
83401	Productos Alimenticios, Agropecuarios y Forestales	0.00	6,920.31	0.00	6,920.31
83403	Productos Textiles y Vestuarios	0.00	754.05	0.00	754.05
83405	Materiales de Oficina, Productos de Papel e Impresos	0.00	2,120.01	0.00	2,120.01
83407	Productos de Cuero y Caucho	0.00	38.60	0.00	38.60
83409	Productos Químicos, Combustibles y Lubricantes	0.00	210.50	0.00	210.50
83411	Minerales y Productos Derivados	0.00	48.40	0.00	48.40
83413	Materiales de Uso o Consumo	0.00	3,561.95	0.00	3,561.95
	Bienes de Uso y Consumo Diverso	0.00	1,575.99	0.00	1,575.99
83417	Servicios Básicos	0.00	21,737.14	0.00	21,737.14
83419	Mantenimiento y Reparación	0.00	22,377.91	0.00	22,377.91
83421	Servicios Comerciales	0.00	24,055.13	0.00	24,055.13
83423	Otros Servicios y Arrendamientos Diversos	0.00	34,000.37	0.00	34,000.37
83425	Arrendamientos y Derechos	0.00	57,220.20	0.00	57,220.20
83427	Pasajes y Viáticos	0.00	38,874.52	0.00	38,874.52
83429	Servicios Técnicos y Profesionales	0.00	228,260.84	0.00	228,260.84
835	Gastos en Bienes Capitalizables	0.00	4,055.94	0.00	4,055.94
83507	Maquinaria, Equipo y Mobiliario Diverso	0.00	3,517.60	0.00	3,517.60
83513	Gastos en Activos Intangibles	0.00	538.34	0.00	538.34
836	Gastos Financieros y Otros	0.00	2,073.86	0.00	2,073.86
83601	Primas y Gastos por Seguros y Comisiones Bancarias	0.00	505.26	0.00	505.26
83603	Impuestos, Tasas y Derechos	0.00	1,568.60	0.00	1,568.60
837	Gastos en Transferencias Otorgadas	0.00	22,831.00	0.00	22,831.00
83709	Transferencias Corrientes al Sector Privado	0.00	17,000.00	0.00	17,000.00
83713	Transferencias Corrientes al Sector Externo	0.00	5,831.00	0.00	5,831.00
838	Costos de Ventas y Cargos Calculados	0.00	64,522.47	0.00	64,522.47

BALANCE DE COMPROBACION

Del 1 de Enero al 31 de Diciembre (Preliminar) del 2019
(EN DOLARES)

CODIGO	CONCEPTO	SALDO ANTERIOR	DEBE	HABER	SALDO ACUMULADO
83811	Amortización de Inversiones Intangibles	0.00	60,100.66	0.00	60,100.66
83815	Depreciación de Bienes de Uso	0.00	4,421.81	0.00	4,421.81
85	Ingresos de Gestión	0.00	0.00	1,089,798.56	1,089,798.56
856	Ingresos por Transferencias Corrientes Recibidas	0.00	0.00	1,089,798.00	1,089,798.00
85605	Transferencias Corrientes del Sector Público	0.00	0.00	1,089,798.00	1,089,798.00
859	Ingresos por Actualizaciones y Ajustes	0.00	0.00	0.56	0.56
85955	Ajustes de Ejercicios Anteriores	0.00	0.00	0.56	0.56
Sub Total Título		448,891.86	1,287,339.77	1,403,888.18	565,440.27
Total		0.00	6,640,946.75	6,640,946.75	0.00


 JEFE UFI
 Lic. Carolina Astenia Vallejo López




 CONTADOR
 Lic. Carlos Armando Rivas Argueta




Consejo Salvadoreño de la Agroindustria Azucarera (CONSAA)
ESTADO DE RENDIMIENTO ECONOMICO Acumulado Comparativo Mes Anterior
 Del 1 de Enero al 31 de Diciembre (Preliminar) del 2019
 (EN DOLARES)

	GASTOS DE GESTION		INGRESOS DE GESTION		ANTERIOR	
	CORRIENTE	ANTERIOR	CORRIENTE	ANTERIOR	CORRIENTE	ANTERIOR
Gastos en Personal	438,010.96	438,010.96			1,089,798.00	1,089,798.00
Remuneraciones Personal Eventual	328,146.62	328,146.62			1,089,798.00	
Remuneraciones por Servicios Extraordinarios	21,255.20	21,255.20			0.56	0.56
Contrib. Patronales a Inst. de Seguridad Social Pública	13,611.76	13,611.76			0.56	0.56
Contrib. Patronales a Inst de Seguridad Social Privadas	23,472.48	23,472.48				
Gastos de Representación	26,300.00	26,300.00				
Indemnizaciones	25,224.90	25,224.90				
Gastos en Bienes de Consumo y Servicios	441,755.92	424,578.46			1,089,798.56	1,089,798.56
Productos Alimenticios, Agropecuarios y Forestales	6,920.31	6,892.41				
Productos Textiles y Vestuarios	754.05	754.05				
Materiales de Oficina, Productos de Papel e Impresos	2,120.01	2,091.64				
Productos de Cuero y Caucho	38.60	38.60				
Productos Químicos, Combustibles y Lubrificantes	210.50	210.50				
Minerales y Productos Derivados	48.40	48.40				
Materiales de Uso o Consumo	3,561.95	3,038.47				
Bienes de Uso y Consumo Diverso	1,575.99	1,467.88				
Servicios Básicos	21,737.14	21,737.14				
Mantenimiento y Reparación	22,377.91	22,377.91				
Servicios Comerciales	24,055.13	24,055.13				
Otros Servicios y Arrendamientos Diversos	34,000.37	34,000.37				
Arrendamientos y Derechos	57,220.20	57,220.20				
Pasajes y Viáticos	38,874.52	38,874.52				
Servicios Técnicos y Profesionales	228,260.84	211,771.24				
Gastos en Bienes Capitalizables	4,055.94	4,754.94				
Maquinaria, Equipo y Mobiliario Diverso	3,517.60	4,216.60				
Gastos en Activos Intangibles	538.34	538.34				
Gastos Financieros y Otros	2,073.86	2,073.86				
Primas y Gastos por Seguros y Comisiones Bancarias	505.26	505.26				
Impuestos, Tasas y Derechos	1,568.60	1,568.60				
Gastos en Transferencias Otorgadas	22,831.00	22,831.00				
Transferencias Corrientes al Sector Privado	17,000.00	17,000.00				
Transferencias Corrientes al Sector Externo	5,831.00	5,831.00				
Costos de Ventas y Cargos Calculados	64,522.47	59,304.91				
Amortización de Inversiones Intangibles	60,100.66	55,320.37				

Consejo Salvadoreño de la Agroindustria Azucarera (CONSAA)
ESTADO DE RENDIMIENTO ECONOMICO Acumulado Comparativo Mes Anterior
Del 1 de Enero al 31 de Diciembre (Preliminar) del 2019
(EN DOLARES)

GASTOS DE GESTION	CORRIENTE	ANTERIOR
Depreciación de Bienes de Uso	4,421.81	3,984.54
SUB TOTAL GASTOS	973,250.15	951,554.13
RESULTADO DEL EJERCICIO	116,548.41	138,244.43
TOTAL DE GASTOS DE GESTION	1,089,798.56	1,089,798.56

F. 
JEFE UFI
 Consejo Asesoría Vallejo López
 CONSEJO SALVADOREÑO DE LA AGROINDUSTRIA AZUCARERA
 UFI
 CONSUM

F. 
CONTADOR
 Lic. Carlos Armando Rivas Argueta
 CONSEJO SALVADOREÑO DE LA AGROINDUSTRIA AZUCARERA
 CONTADOR
 CONSAA

Consejo Salvadoreño de la Agroindustria Azucarera (CONSAA)
ESTADO DE SITUACION FINANCIERA
 al 31 de Diciembre (Preliminar) del 2019
 (EN DOLARES)

16/01/2020

Pag. 1 de 2

RECURSOS	Parcial	Total
Fondos		534,316.80
Disponibilidades	368,768.80	
Bancos Comerciales M/D	368,768.80	
Deudores Monetarios	165,548.00	
D.M. x Transferencias Corrientes Recibidas	165,548.00	
Inversiones Financieras		45,500.70
Inversiones Intangibles	45,500.70	
Seguros Pagados por Anticipado	57,055.53	
Amortizaciones Acumuladas	(11,554.83)	
Inversiones en Existencias		6,657.17
Existencias Institucionales	6,657.17	
Productos Alimenticios Agropecuarios y Forestales	167.37	
Materiales de Oficina, Productos de Papel e Impresos	2,829.64	
Productos Químicos, Combustibles y Lubricantes	152.46	
Materiales de Uso o Consumo	2,248.69	
Bienes de Uso y Consumo Diversos	1,259.01	
Inversiones en Bienes de Uso		23,440.31
Bienes Depreciables	23,440.31	
Maquinaria, Equipo y Mobiliario Diverso	58,459.65	
Depreciación Acumulada	(35,019.34)	
TOTAL RECURSOS		609,914.98

(EN DOLARES)

OBLIGACIONES	Parcial	Total
Deuda Corriente		27,985.11
Depósitos de Terceros	166.49	
Depósitos Retenciones Fiscales	166.49	
Acreedores Monetarios	27,818.62	
A. M. x Remuneraciones	17,069.21	
A.M. x Adquisiciones de Bienes y Servicios	8,042.97	
A.M. x Inversiones en Activos Fijos	2,706.44	
Financiamiento de Terceros		16,489.60
Acreedores Financieros	16,489.60	
Provisiones por Acreedores Monetarios	16,489.60	
Patrimonio Estatal		448,891.86
Patrimonio	448,891.86	
Patrimonio Instituciones Descentralizadas	268,398.15	
Resultado Ejercicios Anteriores	180,493.71	
RESULTADO DEL EJERCICIO	116,548.41	116,548.41
TOTAL OBLIGACIONES		609,914.98

F.

JEFE UFI

Lic. Carolina Astenia Vallejo López



F.

CONTADOR

Lic. Carlos Armando Rivas Argueta





Consejo Salvadoreño de la Agroindustria Azucarera (CONSAA)
 ESTADO DE FLUJO DE FONDOS
 Del 1 de Enero al 31 de Diciembre (Preliminar) del 2019
 (EN DOLARES)

ESTRUCTURA	CORRIENTE	ANTERIOR
DISPONIBILIDADES INICIALES	536,165.65	536,165.65
DISPONIBILIDADES INICIALES	536,165.65	536,165.65
RESULTADO OPERACIONAL NETO	(167,264.04)	167,264.04
FUENTES OPERACIONALES	924,250.00	924,250.00
USOS OPERACIONALES	1,091,514.04	1,091,514.04
RESULTADO NO OPERACIONAL NETO	(132.81)	132.81
FUENTES NO OPERACIONALES	39,000.78	39,000.78
USOS NO OPERACIONALES	39,133.59	39,133.59
DISPONIBILIDAD FINAL	368,768.80	368,768.80

F. 
 JEFE UFI
 Lic. Carolina Astenia Vallejo López



F. 
 CONTADOR
 Lic. Carlos Armando Rivas Argueta



Consejo Sa...oreño de la Agroindustria Azucarera (CONSAA)
FLUJO DE FONDOS -COMPOSICION-
 Del 1 de Enero al 31 de Diciembre (Preliminar) del 2019
 (EN DOLARES)

FUENTES	CORRIENTE	ANTERIOR	USOS	CORRIENTE	ANTERIOR
OPERACIONAL	924,250.00	924,250.00	OPERACIONAL	1,091,514.04	1,091,514.04
D.M. x Transferencias Corrientes Recibidas	924,250.00	924,250.00	A. M. x Remuneraciones	420,941.75	420,941.75
NO OPERACIONAL	39,000.78	39,000.78	A.M. x Adquisiciones de Bienes y Servicios	418,306.26	418,306.26
Depósitos Retenciones Fiscales	39,000.78	39,000.78	A.M. x Gastos Financieros y Otros	59,129.39	59,129.39
DISMINUCION META DE DISPONIBILIDADES	167,396.85	167,396.85	A.M. x Transferencias Corrientes Otorgadas	22,831.00	22,831.00
TOTAL FUENTES -	1,130,647.63	1,130,647.63	A.M. x Inversiones en Activos Fijos	10,352.13	10,352.13
			A.M. x Operaciones de Ejercicios Anteriores	159,953.51	159,953.51
			NO OPERACIONAL	39,133.59	39,133.59
			Depósitos Retenciones Fiscales	39,133.59	39,133.59
			TOTAL USOS -	1,130,647.63	1,130,647.63
				0.00	

CONSEJO SALVADOREÑO DE LA AGROINDUSTRIA AZUCARERA (CONSAA)

ESTADO DE EJECUCION PRESUPUESTARIA DE INGRESOS
Reporte Acumulado Del 1 de Enero al 31 de Diciembre (Preliminar) del 2019
(EN DOLARES)

CODIGO	CONCEPTO	PRESUPUESTO	DEVENGADO	SALDO PRESUPUESTARIO
16	TRANSFERENCIAS CORRIENTES	1,089,798.00	1,089,798.00	0.00
162	Transferencias Corrientes del Sector Público	1,089,798.00	1,089,798.00	0.00
1624100	Ramo de Economía	1,089,798.00	1,089,798.00	0.00
32	SALDOS AÑOS ANTERIORES	400,000.00	0.00	400,000.00
321	Saldos Iniciales de Caja y Banco	400,000.00	0.00	400,000.00
32102	Saldo Inical en Banco	400,000.00	0.00	400,000.00
Total Rubro		1,489,798.00	1,089,798.00	400,000.00
Total Cuenta		1,489,798.00	1,089,798.00	400,000.00
Total Especifico		1,489,798.00	1,089,798.00	400,000.00

F.

JEFE UFI

Lic. Carolina Astenia Vallejo López



F.

CONTADOR

Lic. Carlos Armando Rivas Argueta



CONSEJO SALVADOREÑO DE LA AGROINDUSTRIA AZUCARERA (CONSAA)
ESTADO DE EJECUCION PRESUPUESTARIA DE EGRESOS
Reporte Acumulado Del 1 de Enero al 31 de Diciembre (Preliminar) del 2019
(EN DOLARES)

CODIGO	CONCEPTO	CREDITO PRESUPUESTARIO	DEVENGADO	SALDO PRESUPUESTARIO
51	Remuneraciones	439,761.80	438,010.96	1,750.84
512	Remuneraciones Eventuales	328,810.62	328,146.62	664.00
51201	Sueldos	291,304.20	290,651.20	653.00
51203	Aguinaldos	25,224.90	25,224.90	0.00
51207	Beneficios Adicionales	12,281.52	12,270.52	11.00
513	Remuneraciones Extraordinarias	21,636.29	21,255.20	381.09
51302	Beneficios Extraordinarios	21,636.29	21,255.20	381.09
514	Contribuciones Patronales a Inst de Seg Social Públicas	14,208.47	13,611.76	596.71
51402	Por Remuneraciones Eventuales	14,208.47	13,611.76	596.71
515	Contribuciones Patronales a Inst de Seg Social Privadas	23,581.52	23,472.48	109.04
51502	Por Remuneraciones Eventuales	23,581.52	23,472.48	109.04
516	Gastos de Representación	26,300.00	26,300.00	0.00
51601	Por Prestación de Servicios en el País	4,500.00	4,500.00	0.00
51602	Por Prestación de Servicios en el Exterior	21,800.00	21,800.00	0.00
517	Indemnizaciones	25,224.90	25,224.90	0.00
51702	Al Personal de Servicios Eventuales	25,224.90	25,224.90	0.00
54	Adquisiciones de Bienes y Servicios	744,057.42	442,838.83	301,218.59
541	Bienes de Uso y Consumo	26,176.89	16,312.72	9,864.17
54101	Productos Alimenticios para Personas	8,421.77	6,847.75	1,574.02
54103	Productos Agropecuarios y Forestales	60.00	60.00	0.00
54104	Productos Textiles y Vestuarios	1,618.76	754.05	864.71
54105	Productos de Papel y Cartón	3,800.00	2,350.26	1,449.74
54106	Productos de Cuero y Caucho	100.00	38.60	61.40
54107	Productos Químicos	700.00	55.25	644.75
54108	Productos Farmacéuticos y Medicinales	200.00	23.40	176.60
54111	Minerales no Metálicos y Productos Derivados	100.00	48.40	51.60
54112	Minerales Metálicos y Productos Derivados	100.00	0.00	100.00
54114	Materiales de Oficina	1,500.00	731.69	768.31
54115	Materiales Informáticos	5,541.80	2,519.10	3,022.70
54116	Libros , Textos, Utiles de Enseñanza y Publicaciones	700.00	352.75	347.25
54118	Herramientas, Repuestos y Accesorios	440.00	284.76	155.24
54119	Materiales Eléctricos	149.96	102.11	47.85
54199	Bienes de Uso y Consumo Diversos	2,744.60	2,144.60	600.00
542	Servicios Básicos	24,800.00	21,737.14	3,062.86
54201	Servicios de Energía Eléctrica	9,844.98	9,179.71	665.27
54202	Servicios de Agua	1,000.00	752.88	247.12
54203	Servicios de Telecomunicaciones	13,755.02	11,804.55	1,950.47

CONSEJO SALVADOREÑO DE LA AGROINDUSTRIA AZUCARERA (CONSAA)
ESTADO DE EJECUCION PRESUPUESTARIA DE EGRESOS
Reporte Acumulado Del 1 de Enero al 31 de Diciembre (Preliminar) del 2019
(EN DOLARES)



CODIGO	CONCEPTO	CREDITO PRESUPUESTARIO	DEVENGADO	SALDO PRESUPUESTARIO
54204	Servicios de Correos	200.00	0.00	200.00
543	Servicios Generales y Arrendamientos	266,300.00	137,653.61	128,646.39
54301	Mantenimientos y Reparaciones de Bienes Muebles	39,000.00	22,377.91	16,622.09
54303	Mantenimientos y Reparaciones de Bienes Inmuebles	31,000.00	0.00	31,000.00
54305	Servicios de Publicidad	21,800.00	3,486.33	18,313.67
54306	Servicios de Vigilancia	18,000.00	13,560.00	4,440.00
54307	Servicios de Limpiezas y Fumigaciones	8,000.00	6,110.50	1,889.50
54313	Impresiones, Publicaciones y Reproducciones	17,000.00	898.30	16,101.70
54316	Arrendamiento de Bienes Muebles	460.20	460.20	0.00
54317	Arrendamiento de Bienes Inmuebles	60,000.00	56,760.00	3,240.00
54399	Servicios Generales y Arrendamientos Diversos	71,039.80	34,000.37	37,039.43
544	Pasajes y Viáticos	58,800.00	38,874.52	19,925.48
54401	Pasajes al Interior	5,000.00	2,982.25	2,017.75
54402	Pasajes al Exterior	30,000.00	18,584.77	11,415.23
54404	Viáticos por Comisión Externa	23,800.00	17,307.50	6,492.50
545	Consultorías, Estudios e Investigaciones	367,980.53	228,260.84	139,719.69
54504	Servicios de Contabilidad y Auditoría	237,000.00	202,348.00	34,652.00
54505	Servicios de Capacitación	19,932.14	17,079.51	2,852.63
54599	Consultorías, Estudios e Investigaciones Diversas	111,048.39	8,833.33	102,215.06
55	Gastos Financieros y Otros	72,768.78	59,129.39	13,639.39
55	Impuestos, Tasas y Derechos	1,568.78	1,568.60	0.18
55599	Impuestos, Tasas y Derechos Diversos	1,568.78	1,568.60	0.18
556	Seguros, Comisiones y Gastos Bancarios	71,200.00	57,560.79	13,639.21
55601	Primas y Gastos de Seguros de Personas	62,100.00	55,899.90	6,200.10
55602	Primas y Gastos de Seguros de Bienes	8,800.00	1,571.54	7,228.46
55603	Comisiones y Gastos Bancarios	300.00	89.35	210.65
56	Transferencias Corrientes	121,920.00	22,831.00	99,089.00
563	Transferencias Corrientes al Sector Privado	109,920.00	17,000.00	92,920.00
56303	A Organismos sin Fines de Lucro	106,820.00	17,000.00	89,820.00
56304	A Personas Naturales	3,100.00	0.00	3,100.00
564	Transferencias Corrientes al Sector Externo	12,000.00	5,831.00	6,169.00
56404	A Organismos Multilaterales	12,000.00	5,831.00	6,169.00
61	Inversiones en Activos Fijos	111,290.00	13,058.57	98,231.43
611	Bienes Muebles	106,890.00	12,520.23	94,369.77
61101	Mobiliarios	22,000.00	7,386.71	14,613.29
61102	Maquinarias y Equipos	13,300.00	2,240.47	11,059.53
61104	Equipos Informáticos	12,900.00	2,883.05	10,016.95

CONSEJO SALVADOREÑO DE LA AGROINDUSTRIA AZUCARERA (CONSAA)
ESTADO DE EJECUCION PRESUPUESTARIA DE EGRESOS
Reporte Acumulado Del 1 de Enero al 31 de Diciembre (Preliminar) del 2019
(EN DOLARES)

CODIGO	CONCEPTO	CREDITO PRESUPUESTARIO	DEVENGADO	SALDO PRESUPUESTARIO
61105	Vehículos de Transporte	56,790.00	0.00	56,790.00
61108	Herramientas y Repuestos Principales	1,000.00	0.00	1,000.00
61199	Bienes Muebles Diversos	900.00	10.00	890.00
614	Intangibles	4,400.00	538.34	3,861.66
61403	Derechos de Propiedad Intelectual	4,400.00	538.34	3,861.66
Total Rubro		1,489,798.00	975,868.75	513,929.25
Total Cuenta		1,489,798.00	975,868.75	513,929.25
Total Especifico		1,489,798.00	975,868.75	513,929.25

F.

JEFE UFI

Lic. Carolina Astenia Vallejo López



F.

CONTADOR

Lic. Carlos Armando Rivas Argueta

