

**CONSEJO SALVADOREÑO DE LA AGROINDUSTRIA AZUCARERA  
CONSAA**

**INFORME FINAL DE PRODUCCION  
ZAFRA 2018-2019**

**SEMANA 24: AL: 29 DE ABRIL 2019**

CENTRAL AZUCARERA O INGENIO	CAÑA MOLIDA (T.C.)	CAÑA COSECHADA EN VERDE (T.C.)	ÁREA COSECHADA EN VERDE (MZ)	AREA SEMBRADA COSECHADA (MZ)	REND. FISICO TC/MZ	CAÑA QUEMADA NO PROGRAMADA (T.C.)	PRODUCCION DE AZUCAR (QQ)			RDTO.FISIC O MEDIO (LBS/T.C.)	PRODUCCION DE MELAZA (GLS)	MELAZA RDTO. FISICO MEDIO (GLS/T.C.)	TIEMPO PERDIDO		FECHA INICIO ZAFRA	FECHA FIN ZAFRA	DIAS DE ZAFRA	% DE PART.
							CRUDA	BLANCA	TOTAL				%	HH:MM				
IZALCO	1,832,170.78	373,589.82	5,362.30	26,297.96	69.67	202,530.99	1,733,637.00	2,503,506.00	4,237,143.00	231.26	12,790,282.61	6.98	8.50	313:24	19/11/2018	22/4/2019	155	24.72
EL ANGEL	1,747,243.58	212,818.00	3,171.65	26,038.94	67.10	119,109.16	2,885,287.05	1,346,601.64	4,231,888.69	242.20	12,405,173.00	7.10	5.81	190:13	17/11/2018	2/4/2019	137	24.69
LA CABAÑA	1,030,636.83	215,642.00	3,212.86	15,719.69	65.56	118,725.70	1,510,031.85	917,184.78	2,427,216.63	235.51	7,829,581.00	7.60	8.96	333:04	26/11/2018	29/4/2019	153	14.16
CHAPARRASTIQUE	1,292,000.43	373,916.64	6,188.17	21,382.08	60.42	61,248.07	2,177,095.00	839,852.00	3,016,947.00	233.51	9,533,099.09	7.38	3.32	116:59	19/11/2018	15/4/2019	148	17.60
INJIBOA	975,786.13	75,003.99	1,363.70	17,463.98	55.87	38,515.00	1,441,045.33	769,581.87	2,210,627.20	226.55	7,446,130.00	7.63	5.80	184:49	22/11/2018	3/4/2019	133	12.90
LA MAGDALENA	417,667.34	12,050.00	214.30	7,427.84	56.23	73,156.30	632,741.20	381,357.65	1,014,098.85	242.80	3,357,738.00	8.04	8.59	271:13	30/11/2018	10/4/2019	132	5.92
<b>TOTAL</b>	<b>7,295,505.09</b>	<b>1,263,020.45</b>	<b>19,512.98</b>	<b>114,330.49</b>	<b>63.81</b>	<b>613,285.22</b>	<b>10,379,837.43</b>	<b>6,758,083.94</b>	<b>17,137,921.37</b>	<b>234.91</b>	<b>53,362,003.70</b>	<b>7.31</b>						<b>100.00</b>

Fuente: Elaboración propia con base en informes de fábrica de los ingenios

**NOTA ACLARATORIA: El presente informe es de carácter preliminar y no ha sido auditado por la Firma Auditora**

CONSEJO SALVADOREÑO DE LA AGROINDUSTRIA AZUCARERA  
CONSAA

INFORME FINAL DE PRODUCCION  
ZAFRA 2018-2019

SEMANA 24: AL: 29 DE ABRIL 2019

CENTRAL AZUCARERA O INGENIO	CAÑA MOLIDA (T.M.)	CAÑA COSECHADA EN VERDE (T.M.)	AREA COSECHADA EN VERDE (Ha)	AREA SEMBRADA COSECHADA (Ha)	REND. FISICO TM/Ha	CAÑA QUEMADA NO PROGRAMADA (T.M.)	PRODUCCION DE AZUCAR (TM)			RDTO.FISICO MEDIO (KG/TM)	PRODUCCION DE MELAZA (TM)	MELAZA RDTO. FISICO MEDIO (KG/TM)	TIEMPO PERDIDO		FECHA INICIO ZAFRA	FECHA FIN ZAFRA	DIAS DE ZAFRA	% DE PART.
							CRUDA	BLANCA	TOTAL				%	HH:MM				
IZALCO	1,685,597.12	343,702.63	3,747.71	18,379.64	91.71	186,328.51	79,747.31	115,161.29	194,908.60	115.63	70,602.36	41.89	8.50	313:24	19/11/2018	22/4/2019	155	24.72
EL ANGEL	1,607,464.09	195,792.00	2,228.33	18,294.41	87.87	109,580.43	132,723.20	61,943.68	194,666.88	121.10	68,476.34	42.60	5.81	190:13	17/11/2018	2/4/2019	137	24.69
LA CABAÑA	948,185.88	198,390.47	2,246.75	10,992.79	86.26	109,227.65	69,461.47	42,190.50	111,651.97	117.75	42,761.10	45.10	8.96	333:04	26/11/2018	29/4/2019	153	14.16
CHAPARRASTIQUE	1,188,640.40	344,003.31	4,324.91	14,943.93	79.54	56,348.22	100,146.35	38,633.19	138,779.54	116.75	52,622.71	44.27	3.32	116:59	19/11/2018	15/4/2019	148	17.60
INJIBOA	897,723.24	69,003.67	954.59	12,212.57	73.51	35,433.80	66,288.09	35,400.77	101,688.85	113.27	40,838.85	45.49	5.80	184:49	22/11/2018	3/4/2019	133	12.90
LA MAGDALENA	384,253.95	11,086.00	150.56	5,218.64	73.63	67,303.80	29,106.10	17,542.45	46,648.55	121.40	18,534.65	48.24	8.59	271:13	30/11/2018	10/4/2019	132	5.92
TOTAL	6,711,864.68	1,161,978.08	13,652.85	80,041.98	83.85	564,222.41	477,472.51	310,871.88	788,344.39	117.46	293,836.01	38.87						100.00

Fuente: Elaboración propia con base en informes de fábrica de los ingenios

NOTA ACLARATORIA: El presente informe es de carácter preliminar y no ha sido auditado por la Firma Auditora

**CONSEJO SALVADOREÑO DE LA AGROINDUSTRIA AZUCARERA  
CONSAA**

**CAÑA QUEMADA NO PROGRAMADA  
ZAFRA 2018-2019**

**SEMANA 24:**

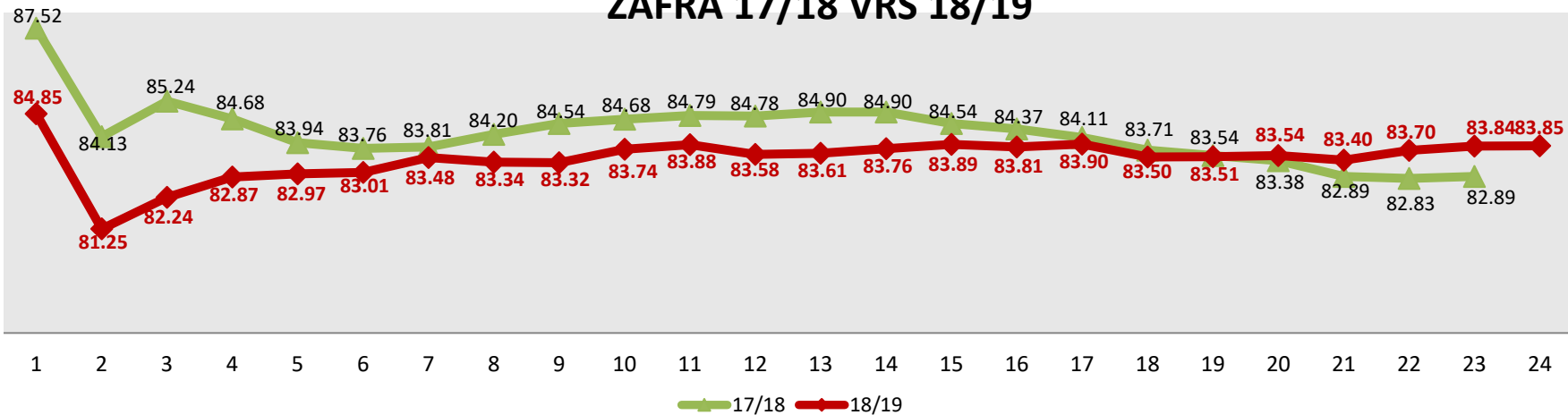
**AL: 29 DE ABRIL 2019**

INGENIO	CAÑA QUEMADA NO PROGRAMADA							
	DELINCUENCIAL		ACCIDENTAL		DELINCUENCIAL CON DENUNCIA		TOTAL	
	T.M.	T.C.	T.M.	T.C.	T.M.	T.C.	T.M.	T.C.
<b>IZALCO</b>	78,989.51	85,858.17	2,670.00	2,902.17	104,669.00	113,770.65	186,328.51	202,530.99
<b>EL ANGEL</b>	10,398.46	11,302.67	35,866.45	38,985.27	63,315.52	68,821.22	109,580.43	119,109.16
<b>LA CABAÑA</b>	4,866.72	5,289.91	25,924.66	28,178.98	78,436.27	85,256.81	109,227.65	118,725.70
<b>CHAPARRASTIQUE</b>	0.00	0.00	0.00	0.00	56,348.22	61,248.07	56,348.22	61,248.07
<b>INJIBOA</b>	12,530.40	13,620.00	11,191.80	12,165.00	11,711.60	12,730.00	35,433.80	38,515.00
<b>LA MAGDALENA</b>	3,281.64	3,567.00	2,989.08	3,249.00	61,033.08	66,340.30	67,303.80	73,156.30
<b>TOTAL</b>	<b>110,066.73</b>	<b>119,637.75</b>	<b>78,641.99</b>	<b>85,480.42</b>	<b>375,513.69</b>	<b>408,167.05</b>	<b>564,222.41</b>	<b>613,285.22</b>

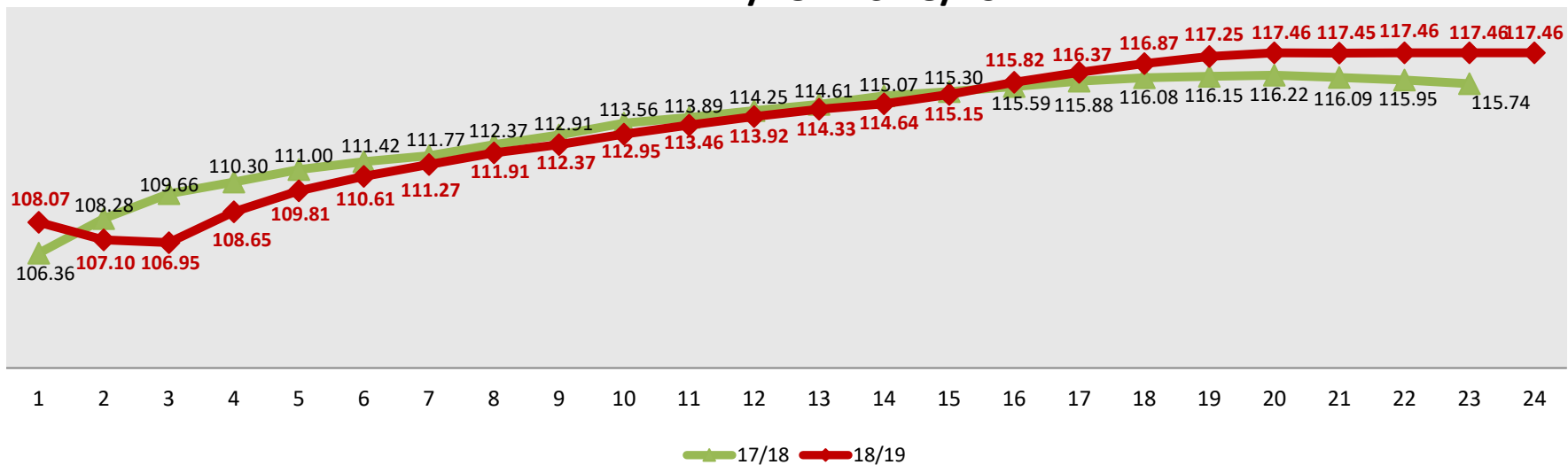
Fuente: Elaboración propia con base en informes de fábrica de los ingenios

**NOTA ACLARATORIA: El presente informe es de carácter preliminar y no ha sido auditado por la Firma Auditora**

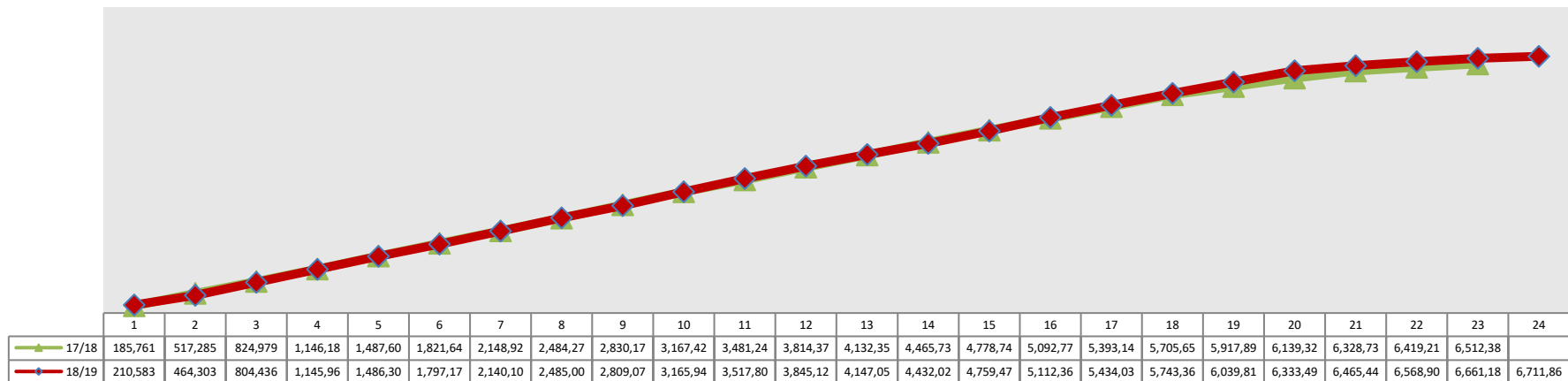
## TONELADAS MÉTRICAS POR HECTÁREA ZAFRA 17/18 VRS 18/19



## KILOGRAMOS DE AZÚCAR POR TONELADA MÉTRICA ZAFRA 17/18 VRS 18/19



## TONELADAS MÉTRICAS DE CAÑA MOLIDA - ACUMULADO NACIONAL ZAFRA 17/18 VRS 18/19



## TONELADAS MÉTRICAS DE MELAZA - ACUMULADO NACIONAL ZAFRA 17/18 VRS 18/19

