

**CONSEJO SALVADOREÑO DE LA AGROINDUSTRIA AZUCARERA
CONSAA**

**INFORME FINAL DE PRODUCCION
ZAFRA 2021-2022**

SEMANA 23: AL 22 DE ABRIL 2022

CENTRAL AZUCARERA O INGENIO	CAÑA MOLIDA (T.C.)	CAÑA COSECHADA EN VERDE (T.C.)	ÁREA COSECHADA EN VERDE (MZ)	AREA SEMBRADA COSECHADA (MZ)	REND. FISICO TC/MZ	CAÑA QUEMADA NO PROGRAMADA (T.C.)	PRODUCCION DE AZUCAR (QQ)			RDTO. FISICO MEDIO (LBS/T.C.)	RDTO. FISICO ANT. (LBS/T.C.)	PRODUCCION DE MELAZA (GLS)	MELAZA RDTO. FISICO MEDIO (GLS/T.C.)	TIEMPO PERDIDO		FECHA INICIO ZAFRA	FECHA FIN ZAFRA	DIAS DE ZAFRA	% DE PART.
							CRUDA	BLANCA	TOTAL					%	HH:MM				
IZALCO	2,000,751.99	602,907.61	8,917.30	29,592.12	67.61	182,616.98	3,072,443.37	1,537,989.96	4,610,433.33	230.44	231.34	14,552,134.24	7.27	6.75	253:02	15/11/21	20/04/22	157	26.26
EL ANGEL	1,743,567.58	380,518.00	5,540.45	25,386.83	68.68	152,616.46	3,179,798.86	1,085,547.24	4,265,346.10	244.63	244.63	12,408,395.00	7.12	10.01	349:20	15/11/21	15/04/22	147	24.30
CHAPARRASTIQUE	1,266,743.67	661,501.21	9,771.85	18,712.64	67.69	60,323.68	1,587,251.35	1,317,421.80	2,904,673.15	229.30	229.93	8,883,143.66	7.01	7.67	290:24	15/11/21	22/04/22	157	16.55
LA CABAÑA	1,029,152.16	244,069.00	3,566.12	15,042.31	68.42	84,767.85	1,548,882.82	860,202.18	2,409,085.00	234.08	234.08	7,826,919.00	7.61	6.20	227:51	15/11/21	17/04/22	152	13.72
INJIBOA	1,010,165.83	247,887.51	3,998.25	16,251.50	62.16	29,120.00	1,658,108.18	716,761.00	2,374,869.18	235.10	235.10	7,211,459.00	7.14	2.95	91:71	22/11/21	01/04/22	131	13.53
LA MAGDALENA	394,970.84	4,672.66	82.58	6,961.01	56.74	44,378.56	663,309.05	326,173.92	989,482.97	250.52	250.52	3,030,462.00	7.67	7.70	244:40	23/11/21	03/04/22	133	5.64
TOTAL	7,445,352.07	2,141,555.99	31,876.55	111,946.41	66.51	553,823.53	11,709,793.63	5,844,096.10	17,553,889.73	235.77	236.22	53,912,512.90	7.24						100.00

Fuente: Elaboración propia con base en informes de fábrica de los ingenios

NOTA ACLARATORIA: El presente informe es de carácter preliminar y no ha sido auditado por la Firma Auditora

**CONSEJO SALVADOREÑO DE LA AGROINDUSTRIA AZUCARERA
CONSAA**

**INFORME FINAL DE PRODUCCION
ZAFRA 2021-2022**

SEMANA 23: AL 22 DE ABRIL 2022

CENTRAL AZUCARERA O INGENIO	CAÑA MOLIDA (T.M.)	CAÑA COSECHADA EN VERDE (T.M.)	AREA COSECHADA EN VERDE (Ha)	AREA SEMBRADA COSECHADA (Ha)	REND. FISICO TM/Ha	CAÑA QUEMADA NO PROGRAMADA (T.M.)	PRODUCCION DE AZUCAR (TM)			RDTO. FISICO MEDIO (KG/TM)	RDTO. FISICO ANT. (KG/TM)	PRODUCCION DE MELAZA (TM)	MELAZA RDTO. FISICO MEDIO (KG/TM)	TIEMPO PERDIDO		FECHA INICIO ZAFRA	FECHA FIN ZAFRA	DIAS DE ZAFRA	% DE PART.
							CRUDA	BLANCA	TOTAL					%	HH:MM				
IZALCO	1,840,691.83	554,675.00	6,232.30	20,681.93	89.00	168,007.62	141,332.40	70,747.54	212,079.94	115.22	115.67	80,327.78	43.64	6.75	253:02	15/11/21	20/04/22	157	26.26
EL ANGEL	1,604,082.17	350,076.00	3,892.60	17,836.25	89.93	140,407.15	146,270.75	49,935.17	196,205.92	122.32	122.32	68,494.12	42.70	10.01	349:20	15/11/21	15/04/22	147	24.30
CHAPARRASTIQUE	1,165,404.18	608,581.11	6,829.55	13,078.26	89.11	55,497.79	73,013.56	60,601.40	133,614.96	114.65	114.97	49,034.95	42.08	7.67	290:24	15/11/21	22/04/22	157	16.55
LA CABAÑA	946,819.99	224,543.70	2,493.27	10,513.21	90.06	77,986.42	71,248.61	39,569.30	110,817.91	117.04	117.04	43,204.47	45.63	6.20	227:51	15/11/21	17/04/22	152	13.72
INJIBOA	929,352.56	228,056.51	2,798.78	11,364.69	81.78	26,790.40	76,272.98	32,971.01	109,243.99	117.55	117.55	39,384.91	42.38	2.95	91:71	22/11/21	01/04/22	131	13.53
LA MAGDALENA	363,373.17	4,298.84	58.02	4,890.66	74.30	40,828.28	30,512.22	15,004.00	45,516.22	125.26	125.26	16,728.10	46.04	7.70	244:40	23/11/21	03/04/22	133	5.64
TOTAL	6,849,723.90	1,970,231.16	22,304.52	78,365.00	87.41	509,517.66	538,650.52	268,828.42	807,478.94	117.88	118.11	297,174.33	43.38						100.00

Fuente: Elaboración propia con base en informes de fábrica de los ingenios

NOTA ACLARATORIA: El presente informe es de carácter preliminar y no ha sido auditado por la Firma Auditora

**CONSEJO SALVADOREÑO DE LA AGROINDUSTRIA AZUCARERA
CONSAA**

**CAÑA QUEMADA NO PROGRAMADA
ZAFRA 2021-2022**

SEMANA 23:

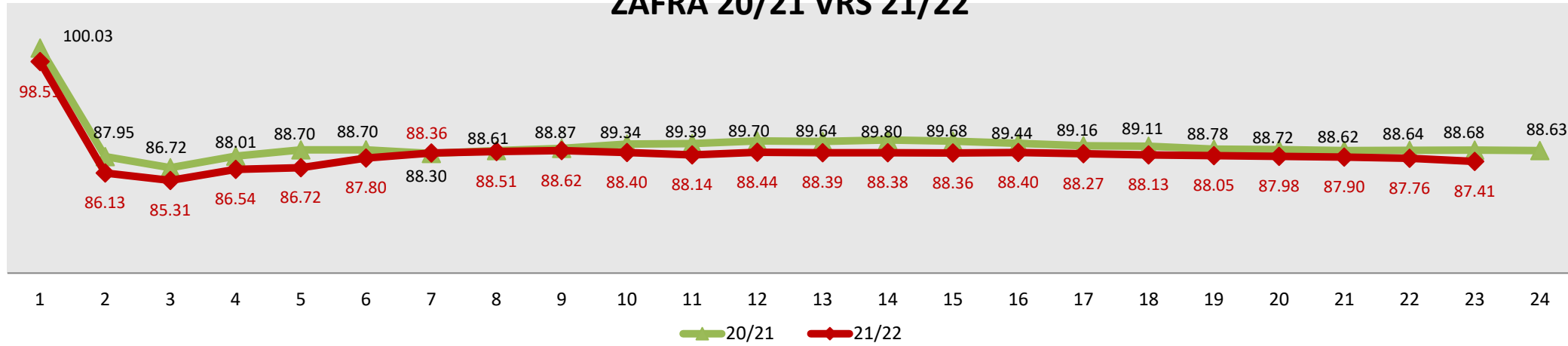
AL: 22 DE ABRIL 2022

INGENIO	CAÑA QUEMADA NO PROGRAMADA								CANTIDAD DE DENUNCIAS
	DELINCUENCIAL		ACCIDENTAL		DELINCUENCIAL CON DENUNCIA		TOTAL		
	T.M.	T.C.	T.M.	T.C.	T.M.	T.C.	T.M.	T.C.	
IZALCO	160,187.62	174,116.98	7,820.00	8,500.00	145,222.52	157,850.57	168,007.62	182,616.98	302.00
EL ANGEL	76,317.28	82,953.56	18,997.33	20,649.27	45,092.54	49,013.63	140,407.15	152,616.46	137.00
CHAPARRASTIQUE	55,497.79	60,323.68	0.00	0.00	55,497.79	60,323.68	55,497.79	60,323.68	75.00
LA CABAÑA	8,887.43	9,660.25	13,697.22	14,888.28	55,401.77	60,219.32	77,986.42	84,767.85	142.00
INJIBOA	10,336.20	11,235.00	16,454.20	17,885.00	16,882.00	18,350.00	26,790.40	29,120.00	52.00
LA MAGDALENA	7,967.20	8,660.00	5,994.72	6,516.00	26,866.36	29,202.56	40,828.28	44,378.56	215.00
TOTAL	319,193.52	346,949.47	62,963.47	68,438.55	344,962.98	374,959.76	509,517.66	553,823.53	923.00

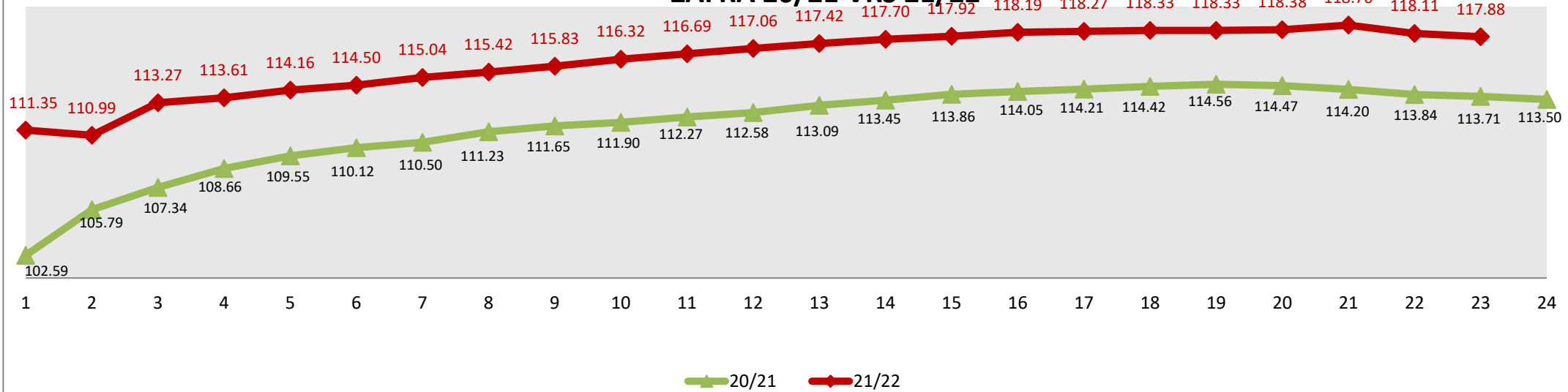
Fuente: Elaboración propia con base en informes de fábrica de los ingenios

NOTA ACLARATORIA: El presente informe es de carácter preliminar y no ha sido auditado por la Firma Auditora

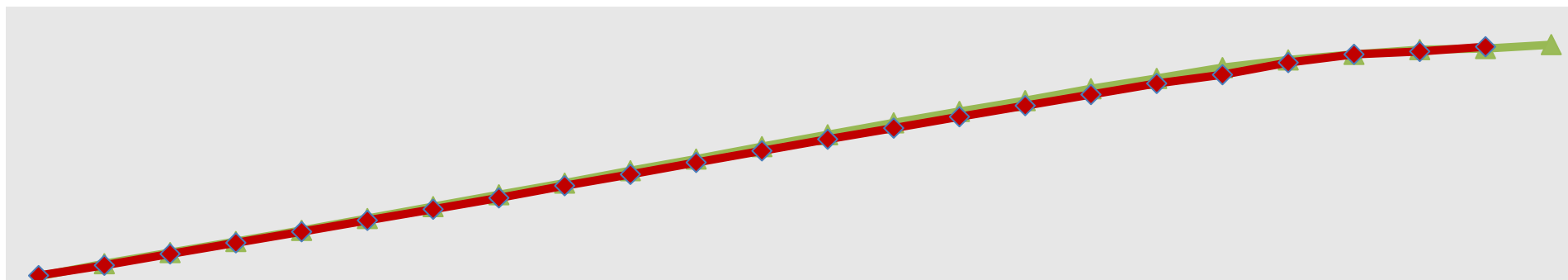
TONELADAS MÉTRICAS POR HECTÁREA ZAFRA 20/21 VRS 21/22



KILOGRAMOS DE AZÚCAR POR TONELADA MÉTRICA ZAFRA 20/21 VRS 21/22

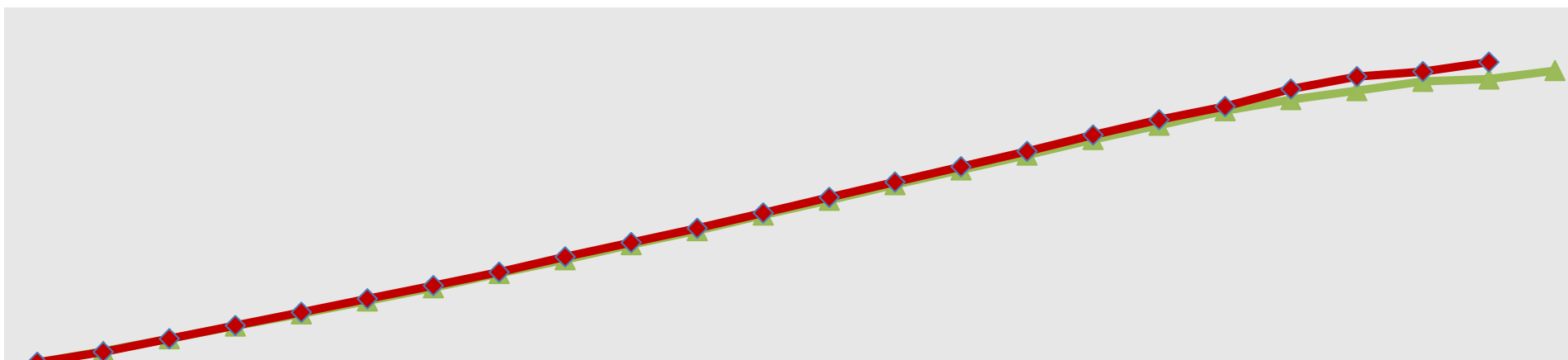


TONELADAS MÉTRICAS DE CAÑA MOLIDA - ACUMULADO NACIONAL ZAFRA 20/21 VRS 21/22



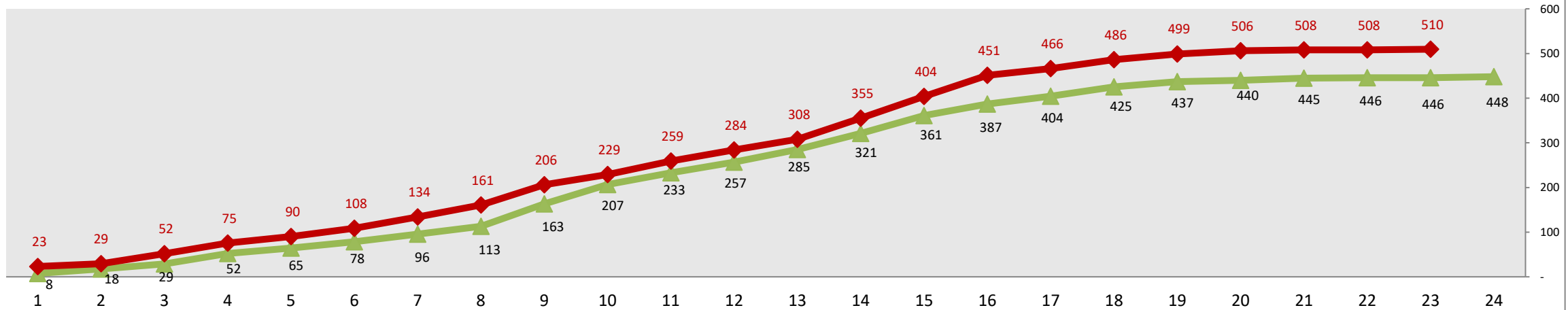
	1	2	3	4	5	6	7	8	9	10	11	12	13	14	15	16	17	18	19	20	21	22	23	24
20/21	205	571	892	1,211	1,533	1,879	2,221	2,566	2,903	3,263	3,599	3,955	4,306	4,647	4,973	5,290	5,633	5,936	6,245	6,465	6,626	6,763	6,798	6,908
21/22	227	523	850	1,173	1,495	1,826	2,149	2,475	2,825	3,159	3,500	3,840	4,171	4,496	4,822	5,145	5,464	5,787	6,041	6,392	6,632	6,716	6,850	

TONELADAS MÉTRICAS DE MELAZA - ACUMULADO NACIONAL ZAFRA 20/21 VRS 21/22



	1	2	3	4	5	6	7	8	9	10	11	12	13	14	15	16	17	18	19	20	21	22	23	24
20/21	4	15	27	39	51	64	77	91	104	119	133	148	162	178	192	206	222	236	250	261	269	278	281	289
21/22	4	14	27	40	53	66	79	92	107	121	135	150	165	180	195	210	226	241	254	271	283	288	297	

CAÑA QUEMADA NO PROGRAMADA (MILES DE T.M.) - ACUMULADO NACIONAL ZAFRA 20/21 VRS 21/22



CAÑA COSECHADA EN VERDE (MILES DE T.M.) - ACUMULADO NACIONAL ZAFRA 20/21 VRS 21/22

