

BALANCE DE COMPROBACION

Del 1 de Enero al 31 de Diciembre (Preliminar) del 2014
(EN DOLARES)

CODIGO	CONCEPTO	SALDO ANTERIOR	DEBE	HABER	SALDO ACUMULADO
2	Recursos	591,364.25	4,206,756.41	4,040,590.10	757,530.56
21	Fondos	236,218.24	4,102,508.62	3,643,530.93	695,195.93
211	Disponibilidades	236,218.24	2,851,626.15	2,392,648.46	695,195.93
21101	Caja General	0.00	799,819.00	799,819.00	0.00
21103	Caja Chica	0.00	600.00	600.00	0.00
21109	Bancos Comerciales M/D	236,218.24	2,051,207.15	1,592,229.46	695,195.93
	Deudores Monetarios	0.00	1,250,882.47	1,250,882.47	0.00
21315	D.M. x Ingresos Financieros y Otros	0.00	111.28	111.28	0.00
21316	D.M. x Transferencias Corrientes Recibidas	0.00	943,392.29	943,392.29	0.00
21325	D.M. X Reintegros de Fondos	0.00	87.90	87.90	0.00
21389	D.M. x Operaciones de Ejercicios Anteriores	0.00	307,291.00	307,291.00	0.00
22	Inversiones Financieras	339,046.72	92,179.82	383,537.48	47,689.06
225	Deudores Financieros	307,378.90	0.00	307,378.90	0.00
22505	Deudores por Reintegros	87.90	0.00	87.90	0.00
22551	Deudores Monetarios por Percibir	307,291.00	0.00	307,291.00	0.00
226	Inversiones Intangibles	31,667.82	92,179.82	76,158.58	47,689.06
22605	Seguros Pagados por Anticipado	35,905.95	56,273.87	35,905.95	56,273.87
22615	Derechos de Propiedad Intangible	4,485.00	0.00	0.00	4,485.00
22699	Amortizaciones Acumuladas	8,723.13	35,905.95	40,252.63	13,069.81
23	Inversiones en Existencias	5,263.70	6,193.62	7,109.19	4,348.13
231	Existencias Institucionales	5,263.70	6,193.62	7,109.19	4,348.13
.1	Productos Alimenticios Agropecuarios y Forestales	388.57	266.33	407.06	247.84
23105	Materiales de Oficina, Productos de Papel e Impresos	1,472.88	2,423.36	2,456.74	1,439.50
23109	Productos Químicos, Combustibles y Lubricantes	495.25	0.00	231.55	263.70
23113	Materiales de Uso o Consumo	2,337.63	2,369.52	2,929.57	1,777.58
23115	Bienes de Uso y Consumo Diversos	569.37	1,134.41	1,084.27	619.51
24	Inversiones en Bienes de Uso	10,835.59	5,874.35	6,412.50	10,297.44
241	Bienes Depreciables	10,835.59	5,874.35	6,412.50	10,297.44
24119	Maquinaria, Equipo y Mobiliario Diverso	31,036.22	2,915.30	3,220.00	30,731.52
24199	Depreciación Acumulada	20,200.63	2,959.05	3,192.50	20,434.08
Sub Total Título		591,364.25	4,206,756.41	4,040,590.10	757,530.56



JEFE
UFI
CONSAA



CONTADOR
CONSAA

Consejo Salvadoreño de la Agroindustria Azucarera (CONSAA)
BALANCE DE COMPROBACION
Del 1 de Enero al 31 de Diciembre (Preliminar) del 2014
(EN DOLARES)

19/01/2015

Pag. 2 de 4

CODIGO	CONCEPTO	SALDO ANTERIOR	DEBE	HABER	SALDO ACUMULADO
4	Obligaciones con Terceros	29,454.38	852,104.15	854,895.26	32,245.49
41	Deuda Corriente	308.60	822,958.37	838,645.26	15,995.49
412	Depósitos de Terceros	308.60	14,782.21	14,803.59	329.98
41251	Depósitos Retenciones Fiscales	308.60	14,782.21	14,803.59	329.98
413	Acreedores Monetarios	0.00	808,176.16	823,841.67	15,665.51
41351	A. M. x Remuneraciones	0.00	338,525.13	350,220.21	11,695.08
41354	A.M. x Adquisiciones de Bienes y Servicios	0.00	364,680.49	368,650.92	3,970.43
41355	A.M. x Gastos Financieros y Otros	0.00	57,905.41	57,905.41	0.00
41356	A.M. x Transferencias Corrientes Otorgadas	0.00	12,318.63	12,318.63	0.00
41361	A.M. x Inversiones en Activos Fijos	0.00	5,600.80	5,600.80	0.00
41389	A.M. x Operaciones de Ejercicios Anteriores	0.00	29,145.70	29,145.70	0.00
42	Financiamiento de Terceros	29,145.78	29,145.78	16,250.00	16,250.00
424	Acreedores Financieros	29,145.78	29,145.78	16,250.00	16,250.00
42450	Provisiones por Acreedores Monetarios	16,500.00	16,500.00	16,250.00	16,250.00
42451	Acreedores Monetarios por Pagar	12,645.78	12,645.78	0.00	0.00
Sub Total Título		29,454.38	852,104.15	854,895.26	32,245.49


 JEFE
 UFI
 CONSAA


 CONTADOR
 CONSAA

Consejo Salvadoreño de la Agroindustria Azucarera (CONSAA)
BALANCE DE COMPROBACION
Del 1 de Enero al 31 de Diciembre (Preliminar) del 2014
(EN DOLARES)

19/01/2015

Pag. 3 de 4



CODIGO	CONCEPTO	SALDO ANTERIOR	DEBE	HABER	SALDO ACUMULADO
8	Obligaciones Propias	561,909.87	999,404.94	1,162,780.14	725,285.07
81	Patrimonio Estatal	561,909.87	218,904.04	218,904.04	561,909.87
811	Patrimonio	561,909.87	218,592.39	218,592.39	561,909.87
81103	Patrimonio Instituciones Descentralizadas	268,398.15	0.00	0.00	268,398.15
81109	Resultado Ejercicios Anteriores	74,919.33	0.00	218,592.39	293,511.72
81111	Resultado Ejercicio Corriente	218,592.39	218,592.39	0.00	0.00
4	Detrimento Patrimonial	0.00	311.65	311.65	0.00
81905	Detrimentos de Inversiones en Existencias	0.00	311.65	311.65	0.00
83	Gastos de Gestión	0.00	780,500.90	372.45	780,128.45
833	Gastos en Personal	0.00	350,220.21	0.00	350,220.21
83303	Remuneraciones Personal Eventual	0.00	273,541.98	0.00	273,541.98
83305	Remuneraciones por Servicios Extraordinarios	0.00	20,507.41	0.00	20,507.41
83307	Contrib. Patronales a Inst. de Seguridad Social Pública	0.00	10,245.96	0.00	10,245.96
83309	Contrib. Patronales a Inst de Seguridad Social Privadas	0.00	14,306.14	0.00	14,306.14
83311	Gastos de Representación	0.00	11,200.00	0.00	11,200.00
83313	Indemnizaciones	0.00	20,418.72	0.00	20,418.72
834	Gastos en Bienes de Consumo y Servicios	0.00	369,627.29	372.45	369,254.84
83401	Productos Alimenticios, Agropecuarios y Forestales	0.00	5,502.57	94.63	5,407.94
83403	Productos Textiles y Vestuarios	0.00	1,151.31	0.00	1,151.31
83405	Materiales de Oficina, Productos de Papel e Impresos	0.00	3,624.82	9.58	3,615.24
83409	Productos Químicos, Combustibles y Lubricantes	0.00	267.28	0.00	267.28
3	Materiales de Uso o Consumo	0.00	2,897.26	14.02	2,883.24
83415	Bienes de Uso y Consumo Diverso	0.00	1,838.35	254.22	1,584.13
83417	Servicios Básicos	0.00	15,869.28	0.00	15,869.28
83419	Mantenimiento y Reparación	0.00	24,111.26	0.00	24,111.26
83421	Servicios Comerciales	0.00	26,507.20	0.00	26,507.20
83423	Otros Servicios y Arrendamientos Diversos	0.00	26,982.50	0.00	26,982.50
83425	Arrendamientos y Derechos	0.00	21,150.80	0.00	21,150.80
83427	Pasajes y Viáticos	0.00	23,829.85	0.00	23,829.85
83429	Servicios Técnicos y Profesionales	0.00	215,894.81	0.00	215,894.81
835	Gastos en Bienes Capitalizables	0.00	2,685.50	0.00	2,685.50
83501	Maquinarias y Equipos de Producción	0.00	0.00	0.00	0.00
83507	Maquinaria, Equipo y Mobiliario Diverso	0.00	1,736.46	0.00	1,736.46
83513	Gastos en Activos Intangibles	0.00	949.04	0.00	949.04
836	Gastos Financieros y Otros	0.00	1,631.54	0.00	1,631.54
83601	Primas y Gastos por Seguros y Comisiones Bancarias	0.00	511.04	0.00	511.04
83603	Impuestos, Tasas y Derechos	0.00	1,120.50	0.00	1,120.50
837	Gastos en Transferencias Otorgadas	0.00	12,318.63	0.00	12,318.63
83709	Transferencias Corrientes al Sector Privado	0.00	4,564.00	0.00	4,564.00
83713	Transferencias Corrientes al Sector Externo	0.00	7,754.63	0.00	7,754.63

Consejo Salvadoreño de la Agroindustria Azucarera (CONSAA)
BALANCE DE COMPROBACION
Del 1 de Enero al 31 de Diciembre (Preliminar) del 2014
(EN DOLARES)

19/01/2015

Pag. 4 de 4

CODIGO	CONCEPTO	SALDO ANTERIOR	DEBE	HABER	SALDO ACUMULADO
838	Costos de Ventas y Cargos Calculados	0.00	43,384.08	0.00	43,384.08
83811	Amortización de Inversiones Intangibles	0.00	40,252.63	0.00	40,252.63
83815	Depreciación de Bienes de Uso	0.00	3,131.45	0.00	3,131.45
839	Gastos de Actualizaciones y Ajustes	0.00	633.65	0.00	633.65
83905	Gastos por Pérdidas o Daños de Bienes de Uso	0.00	311.65	0.00	311.65
83952	Corrección del Patrimonio	0.00	322.00	0.00	322.00
±	Ingresos de Gestión	0.00	0.00	943,503.65	943,503.65
856	Ingresos por Transferencias Corrientes Recibidas	0.00	0.00	943,392.29	943,392.29
85605	Transferencias Corrientes del Sector Público	0.00	0.00	943,392.29	943,392.29
859	Ingresos por Actualizaciones y Ajustes	0.00	0.00	111.36	111.36
85909	Ingresos Diversos	0.00	0.00	111.28	111.28
85955	Ajustes de Ejercicios Anteriores	0.00	0.00	0.08	0.08
Sub Total Título		561,909.87	999,404.94	1,162,780.14	725,285.07
Total		0.00	6,058,265.50	6,058,265.50	0.00

Consejo Salvadoreño de la Agroindustria Azucarera (CONSAA)
 ESTADO DE FLUJO DE FONDOS
 Del 1 de Enero al 31 de Diciembre (Preliminar) del 2014
 (EN DOLARES)

ESTRUCTURA	CORRIENTE	ANTERIOR
DISPONIBILIDADES INICIALES	236,218.24	236,218.24
DISPONIBILIDADES INICIALES	236,218.24	236,218.24
RESULTADO OPERACIONAL NETO	458,956.31	460,928.19
FUENTES OPERACIONALES	1,250,882.47	1,250,854.35
USOS OPERACIONALES	791,926.16	789,926.16
RESULTADO NO OPERACIONAL NETO	21.38	21.38
FUENTES NO OPERACIONALES	14,803.59	14,803.59
USOS NO OPERACIONALES	14,782.21	14,782.21
DISPONIBILIDAD FINAL	695,195.93	697,167.81

F. 
 JEFE UFI



F. 
 CONTADOR



FLUJO DE FONDOS -COMPOSICION-

Del 1 de Enero al 31 de Diciembre (Preliminar) del 2014

(EN DOLARES)

FUENTES			USOS		
	CORRIENTE	ANTERIOR		CORRIENTE	ANTERIOR
OPERACIONAL	1,250,882.47	1,250,854.35	OPERACIONAL	791,926.16	789,926.16
D.M. x Ingresos Financieros y Otros	111.28	83.16	A. M. x Remuneraciones	338,525.13	336,525.13
D.M. x Transferencias Corrientes Recibidas	943,392.29	943,392.29	A.M. x Adquisiciones de Bienes y Servicios	348,430.49	348,430.49
D.M. X Reintegros de Fondos	87.90	87.90	A.M. x Gastos Financieros y Otros	57,905.41	57,905.41
D.M. x Operaciones de Ejercicios Anteriores	307,291.00	307,291.00	A.M. x Transferencias Corrientes Otorgadas	12,318.63	12,318.63
			A.M. x Inversiones en Activos Fijos	5,600.80	5,600.80
NO OPERACIONAL	14,803.59	14,803.59	A.M. x Operaciones de Ejercicios Anteriores	29,145.70	29,145.70
Depósitos Retenciones Fiscales	14,803.59	14,803.59	NO OPERACIONAL	14,782.21	14,782.21
			Depósitos Retenciones Fiscales	14,782.21	14,782.21
- TOTAL FUENTES -	1,265,686.06	1,265,657.94	AUMENTO NETO DE DISPONIBILIDADES		
			- TOTAL USOS -	1,265,686.06	1,265,657.94

Consejo Salvadoreño de la Agroindustria Azucarera (CONSAA)
ESTADO DE RENDIMIENTO ECONOMICO
Del 1 de Enero al 31 de Diciembre (Preliminar) del 2014
(EN DOLARES)

19/01/2015
Pag. 1 de 2


GASTOS DE GESTION	CORRIENTE	ANTERIOR	INGRESOS DE GESTION	CORRIENTE	ANTERIOR
Gastos en Personal	350,220.21	0.00	Ingresos por Transferencias Corrientes Recibidas	943,392.29	0.00
Remuneraciones Personal Eventual	273,541.98	0.00	Transferencias Corrientes del Sector Público	943,392.29	0.00
Remuneraciones por Servicios Extraordinarios	20,507.41	0.00	Ingresos por Actualizaciones y Ajustes	111.36	0.00
Contrib. Patronales a Inst. de Seguridad Social Pública	10,245.96	0.00	Ingresos Diversos	111.28	0.00
Contrib. Patronales a Inst de Seguridad Social Privadas	14,306.14	0.00	Ajustes de Ejercicios Anteriores	0.08	0.00
Gastos de Representación	11,200.00	0.00	SUB TOTAL INGRESOS	943,503.65	0.00
Indemnizaciones	20,418.72	0.00			
Gastos en Bienes de Consumo y Servicios	369,254.84	0.00			
Productos Alimenticios, Agropecuarios y Forestales	5,407.94	0.00			
Productos Textiles y Vestuarios	1,151.31	0.00			
Materiales de Oficina, Productos de Papel e Impresos	3,615.24	0.00			
Productos Químicos, Combustibles y Lubricantes	267.28	0.00			
Materiales de Uso o Consumo	2,883.24	0.00			
Bienes de Uso y Consumo Diverso	1,584.13	0.00			
Servicios Básicos	15,869.28	0.00			
Mantenimiento y Reparación	24,111.26	0.00			
Servicios Comerciales	26,507.20	0.00			
Otros Servicios y Arrendamientos Diversos	26,982.50	0.00			
Arrendamientos y Derechos	21,150.80	0.00			
Pasajes y Viáticos	23,829.85	0.00			
Servicios Técnicos y Profesionales	215,894.81	0.00			
Gastos en Bienes Capitalizables	2,685.50	0.00			
Maquinarias y Equipos de Producción	0.00	0.00			
Maquinaria, Equipo y Mobiliario Diverso	1,736.46	0.00			
Gastos en Activos Intangibles	949.04	0.00			
Gastos Financieros y Otros	1,631.54	0.00			
Primas y Gastos por Seguros y Comisiones Bancarias	511.04	0.00			
Impuestos, Tasas y Derechos	1,120.50	0.00			
Gastos en Transferencias Otorgadas	12,318.63	0.00			
Transferencias Corrientes al Sector Privado	4,564.00	0.00			
Transferencias Corrientes al Sector Externo	7,754.63	0.00			
Costos de Ventas y Cargos Calculados	43,384.08	0.00			
Amortización de Inversiones Intangibles	40,252.63	0.00			
Depreciación de Bienes de Uso	3,131.45	0.00			
Gastos de Actualizaciones y Ajustes	633.65	0.00			
Gastos por Pérdidas o Daños de Bienes de Uso	311.65	0.00			


Consejo Salvadoreño de la Agroindustria Azucarera (CONSAA)
ESTADO DE RENDIMIENTO ECONOMICO
 Del 1 de Enero al 31 de Diciembre (Preliminar) del 2014
 (EN DOLARES)


19/01/2015


Pag. 2 de 2

GASTOS DE GESTION	CORRIENTE	ANTERIOR
Corrección del Patrimonio	322.00	0.00
SUB TOTAL GASTOS	780,128.45	0.00
RESULTADO DEL EJERCICIO	163,375.20	0.00
TOTAL DE GASTOS DE GESTION	943,503.65	0.00

F. 
 JEFE UFI



F. 
 CONTADOR



(EN DOLARES)


RECURSOS	Parcial	Total
Fondos		695,195.93
Disponibilidades	695,195.93	
Bancos Comerciales M/D	695,195.93	
Deudores Monetarios	0.00	
Inversiones Financieras		47,689.06
Deudores Financieros	0.00	
Inversiones Intangibles	47,689.06	
Seguros Pagados por Anticipado	56,273.87	
Derechos de Propiedad Intangible	4,485.00	
Amortizaciones Acumuladas	(13,069.81)	
Inversiones en Existencias		4,348.13
Existencias Institucionales	4,348.13	
Productos Alimenticios Agropecuarios y Forestales	247.84	
Materiales de Oficina, Productos de Papel e Impresos	1,439.50	
Productos Químicos, Combustibles y Lubricantes	263.70	
Materiales de Uso o Consumo	1,777.58	
Bienes de Uso y Consumo Diversos	619.51	
Inversiones en Bienes de Uso		10,297.44
Bienes Depreciables	10,297.44	
Maquinaria, Equipo y Mobiliario Diverso	30,731.52	
Depreciación Acumulada	(20,434.08)	
TOTAL RECURSOS		757,530.56

Consejo Salvadoreño de la Agroindustria Azucarera (CONSAA)
ESTADO DE SITUACION FINANCIERA
 al 31 de Diciembre (Preliminar) del 2014
 (EN DOLARES)

19/01/2015

Pag. 2 de 2

OBLIGACIONES	Parcial	Total
Deuda Corriente		15,995.49
Depósitos de Terceros	329.98	
Depósitos Retenciones Fiscales	329.98	
Acreedores Monetarios	15,665.51	
A. M. x Remuneraciones	11,695.08	
A.M. x Adquisiciones de Bienes y Servicios	3,970.43	
Financiamiento de Terceros		16,250.00
Acreedores Financieros	16,250.00	
Provisiones por Acreedores Monetarios	16,250.00	
Patrimonio Estatal		561,909.87
Patrimonio	561,909.87	
Patrimonio Instituciones Descentralizadas	268,398.15	
Resultado Ejercicios Anteriores	293,511.72	
Detrimento Patrimonial	0.00	
RESULTADO DEL EJERCICIO	163,375.20	163,375.20
TOTAL OBLIGACIONES		757,530.56

F. 
 JEFE UFI
 CONSAA

F. 
 CONTADOR
 CONSAA

CONSEJO SALVADOREÑO DE LA AGROINDUSTRIA AZUCARERA (CONSAA)
ESTADO DE EJECUCION PRESUPUESTARIA DE EGRESOS
Reporte Acumulado Del 1 de Enero al 31 de Diciembre (Preliminar) del 2014
(EN DOLARES)

CODIGO	CONCEPTO	CREDITO PRESUPUESTARIO	DEVENGADO	SALDO PRESUPUESTARIO
51	Remuneraciones	355,440.00	350,220.21	5,219.79
512	Remuneraciones Eventuales	273,663.69	273,541.98	121.71
51201	Sueldos	242,961.47	242,894.10	67.37
51203	Aguinaldos	20,418.72	20,418.72	0.00
51207	Beneficios Adicionales	10,283.50	10,229.16	54.34
513	Remuneraciones Extraordinarias	23,800.00	20,507.41	3,292.59
514	Beneficios Extraordinarios	23,800.00	20,507.41	3,292.59
514	Contribuciones Patronales a Inst de Seg Social Públicas	10,758.29	10,245.96	512.33
51402	Por Remuneraciones Eventuales	10,758.29	10,245.96	512.33
515	Contribuciones Patronales a Inst de Seg Social Privadas	15,599.30	14,306.14	1,293.16
51502	Por Remuneraciones Eventuales	15,599.30	14,306.14	1,293.16
516	Gastos de Representación	11,200.00	11,200.00	0.00
51601	Por Prestación de Servicios en el País	2,000.00	2,000.00	0.00
51602	Por Prestación de Servicios en el Exterior	9,200.00	9,200.00	0.00
517	Indemnizaciones	20,418.72	20,418.72	0.00
51702	Al Personal de Servicios Eventuales	20,418.72	20,418.72	0.00
54	Adquisiciones de Bienes y Servicios	890,605.65	368,650.92	521,954.73
541	Bienes de Uso y Consumo	28,719.26	14,305.22	14,414.04
54101	Productos Alimenticios para Personas	4,689.27	4,592.20	97.07
54103	Productos Agropecuarios y Forestales	675.01	675.01	0.00
54104	Productos Textiles y Vestuarios	3,324.99	1,151.31	2,173.68
54105	Productos de Papel y Cartón	2,404.38	2,079.36	325.02
54107	Productos Químicos	1,500.00	0.00	1,500.00
54108	Productos Farmacéuticos y Medicinales	135.73	35.73	100.00
54109	Llantas y Neumáticos	900.00	0.00	900.00
54110	Combustibles y Lubricantes	6,355.36	0.00	6,355.36
54113	Materiales e Instrumental de Laboratorios y uso Médico	144.64	0.00	144.64
54114	Materiales de Oficina	1,674.74	1,308.50	366.24
54115	Materiales Informáticos	2,637.85	2,509.35	128.50
54116	Libros , Textos, Útiles de Enseñanza y Publicaciones	683.03	194.00	489.03
54118	Herramientas, Repuestos y Accesorios	1,000.00	170.51	829.49
54119	Materiales Eléctricos	500.00	125.49	374.51
54199	Bienes de Uso y Consumo Diversos	2,094.26	1,463.76	630.50
542	Servicios Básicos	21,071.72	15,869.28	5,202.44
54201	Servicios de Energía Eléctrica	5,175.89	4,313.87	862.02
54202	Servicios de Agua	1,000.00	532.35	467.65
54203	Servicios de Telecomunicaciones	14,695.83	11,023.06	3,672.77

CONSEJO SALVADOREÑO DE LA AGROINDUSTRIA AZUCARERA (CONSAA)
ESTADO DE EJECUCION PRESUPUESTARIA DE EGRESOS
Reporte Acumulado Del 1 de Enero al 31 de Diciembre (Preliminar) del 2014
(EN DOLARES)

CODIGO	CONCEPTO	CREDITO PRESUPUESTARIO	DEVENGADO	SALDO PRESUPUESTARIO
54204	Servicios de Correos	200.00	0.00	200.00
543	Servicios Generales y Arrendamientos	171,910.14	98,751.76	73,158.38
54301	Mantenimientos y Reparaciones de Bienes Muebles	31,316.76	24,111.26	7,205.50
54302	Mantenimientos y Reparaciones de Vehículos	3,000.00	0.00	3,000.00
54303	Mantenimientos y Reparaciones de Bienes Inmuebles	12,000.00	0.00	12,000.00
54305	Servicios de Publicidad	34,692.26	9,532.55	25,159.71
54306	Servicios de Vigilancia	12,576.45	10,887.00	1,689.45
54307	Servicios de Limpiezas y Fumigaciones	5,679.82	3,993.90	1,685.92
54313	Impresiones, Publicaciones y Reproducciones	5,994.98	2,093.75	3,901.23
54317	Arrendamiento de Bienes Inmuebles	23,913.77	21,150.80	2,762.97
54399	Servicios Generales y Arrendamientos Diversos	42,736.10	26,982.50	15,753.60
544	Pasajes y Viáticos	44,396.58	23,829.85	20,566.73
54401	Pasajes al Interior	4,552.05	4,512.55	39.50
54402	Pasajes al Exterior	19,462.53	8,275.30	11,187.23
54403	Viáticos por Comisión Interna	42.00	42.00	0.00
54404	Viáticos por Comisión Externa	20,340.00	11,000.00	9,340.00
545	Consultorías, Estudios e Investigaciones	624,507.95	215,894.81	408,613.14
54504	Servicios de Contabilidad y Auditoría	342,000.00	201,300.00	140,700.00
54505	Servicios de Capacitación	10,366.11	6,594.81	3,771.30
54599	Consultorías, Estudios e Investigaciones Diversas	272,141.84	8,000.00	264,141.84
55	Gastos Financieros y Otros	62,663.53	57,905.41	4,758.12
555	Impuestos, Tasas y Derechos	1,200.00	1,120.50	79.50
55599	Impuestos, Tasas y Derechos Diversos	1,200.00	1,120.50	79.50
556	Seguros, Comisiones y Gastos Bancarios	61,463.53	56,784.91	4,678.62
55601	Primas y Gastos de Seguros de Personas	55,521.93	55,521.93	0.00
55602	Primas y Gastos de Seguros de Bienes	5,691.60	1,141.79	4,549.81
55603	Comisiones y Gastos Bancarios	250.00	121.19	128.81
56	Transferencias Corrientes	184,979.48	12,318.63	172,660.85
563	Transferencias Corrientes al Sector Privado	177,224.85	4,564.00	172,660.85
56303	A Organismos sin Fines de Lucro	174,600.00	4,564.00	170,036.00
56304	A Personas Naturales	2,624.85	0.00	2,624.85
564	Transferencias Corrientes al Sector Externo	7,754.63	7,754.63	0.00
56404	A Organismos Multilaterales	7,754.63	7,754.63	0.00
61	Inversiones en Activos Fijos	49,961.34	5,600.80	44,360.54
611	Bienes Muebles	45,836.19	4,651.76	41,184.43
61101	Mobiliarios	1,522.62	181.93	1,340.69
61102	Maquinarias y Equipos	5,575.00	2,294.11	3,280.89

CONSEJO SALVADOREÑO DE LA AGROINDUSTRIA AZUCARERA (CONSAA)
ESTADO DE EJECUCION PRESUPUESTARIA DE EGRESOS
Reporte Acumulado Del 1 de Enero al 31 de Diciembre (Preliminar) del 2014
(EN DOLARES)

CODIGO	CONCEPTO	CREDITO PRESUPUESTARIO	DEVENGADO	SALDO PRESUPUESTARIO
61104	Equipos Informáticos	10,100.72	2,175.72	7,925.00
61105	Vehículos de Transporte	28,000.00	0.00	28,000.00
61108	Herramientas y Repuestos Principales	637.85	0.00	637.85
614	Intangibles	4,125.15	949.04	3,176.11
61403	Derechos de Propiedad Intelectual	4,125.15	949.04	3,176.11
Total Rubro		1,543,650.00	794,695.97	748,954.03
Total Cuenta		1,543,650.00	794,695.97	748,954.03
Total Especifico		1,543,650.00	794,695.97	748,954.03

F. 
 JEFE UFI



F. 
 CONTADOR





CONSEJO SALVADOREÑO DE LA AGROINDUSTRIA AZUCARERA (CONSAA)

ESTADO DE EJECUCION PRESUPUESTARIA DE INGRESOS
 Reporte Acumulado Del 1 de Enero al 31 de Diciembre (Preliminar) del 2014
 (EN DOLARES)

Agrupacion Operacional : 3 Recursos de Caracter Especial

CODIGO	CONCEPTO	PRESUPUESTO	DEVENGADO	SALDO PRESUPUESTARIO
15	INGRESOS FINANCIEROS Y OTROS	0.00	111.28	-111.28
157	Otros Ingresos no Clasificados	0.00	111.28	-111.28
15703	Rentabilidad de Cuentas Bancarias	0.00	111.28	-111.28
16	TRANSFERENCIAS CORRIENTES	1,036,650.00	943,392.29	93,257.71
162	Transferencias Corrientes del Sector Público	1,036,650.00	943,392.29	93,257.71
1624100	Ramo de Economía	1,036,650.00	943,392.29	93,257.71
32	SALDOS AÑOS ANTERIORES	507,000.00	0.00	507,000.00
321	Saldos Iniciales de Caja y Banco	507,000.00	0.00	507,000.00
32102	Saldo Inical en Banco	507,000.00	0.00	507,000.00
Total Rubro		1,543,650.00	943,503.57	600,146.43
Total Cuenta		1,543,650.00	943,503.57	600,146.43
Total Especifico		1,543,650.00	943,503.57	600,146.43

F.  
 JEFE UFI

F.  
 CONTADOR