


CORPORACION SALVADOREÑA DE INVERSIONES
CORSAIN
ESTADO DE EJECUCIÓN PRESUPUESTARIA INSTITUCIONAL
DÉL 1o. DE ENERO AL 31 DE DICIEMBRE DE 2015 Y 2014
(Expresado en Dólares de los Estados Unidos de Norte América-Nota 2)



	NOTAS	2015				2014			
		Presupuesto	Ejecutado	Saldo Presupuestario	% de Ejecucion	Presupuesto	Ejecutado	Saldo Presupuestario	% de Ejecucion
INGRESOS									
CORRIENTES		\$ 4,682,265.00	\$ 1,822,500.62	\$ 2,859,764.38	39%	\$ 6,639,591.00	\$ 3,197,904.19	\$ 3,441,686.81	48%
14 Ventas de Bienes y Servicios	19	\$ 1,183,580.00	\$ 724,634.20	\$ 458,945.80	61%	\$ 928,306.00	\$ 374,259.29	\$ 554,046.71	40%
15 Ingresos Financieros y Otros	19	\$ 3,498,685.00	\$ 1,097,866.42	\$ 2,400,818.58	31%	\$ 5,711,285.00	\$ 2,823,644.90	\$ 2,887,640.10	49%
DE CAPITAL		\$ 4,701,910.00	\$ 46,036.75	\$ 4,655,873.25	1%	\$ 6,580,562.00	\$ 7,159.77	\$ 6,573,402.23	0%
21 Venta de Activo Fijo	19	\$ 303,405.00	\$ 0.00	\$ 303,405.00	0%	\$ 2,560,909.00	\$ 5.00	\$ 2,560,904.00	0%
23 Recuperación de Inversiones Financieras	19	\$ 22,330.00	\$ 46,036.75	\$ (23,706.75)	206%	\$ 31,326.00	\$ 7,154.77	\$ 24,171.23	23%
31 Endeudamiento Público	19	\$ 1,249,940.00	\$ 0.00	\$ 1,249,940.00	0%	\$ 1,683,801.00	\$ 0.00	\$ 1,683,801.00	0%
32 Saldos de Años Anteriores	19	\$ 3,126,235.00	\$ 0.00	\$ 3,126,235.00	0%	\$ 2,304,526.00	\$ 0.00	\$ 2,304,526.00	0%
TOTAL FUENTE DE INGRESOS		\$ 9,384,175.00	\$ 1,868,537.37	\$ 7,515,637.63		\$ 13,220,153.00	\$ 3,205,063.96	\$ 10,015,089.04	
EGRESOS									
CORRIENTES		\$ 5,058,630.00	\$ 3,783,030.73	\$ 1,275,599.27	75%	\$ 7,303,164.00	\$ 3,548,346.66	\$ 3,754,817.34	49%
51 Remuneraciones	20	\$ 3,017,405.00	\$ 2,672,668.04	\$ 344,736.96	89%	\$ 2,953,653.00	\$ 2,388,591.87	\$ 565,061.13	81%
54 Adquisición de Bienes y Servicios	20	\$ 1,445,415.00	\$ 708,091.07	\$ 737,323.93	49%	\$ 3,553,898.00	\$ 718,224.75	\$ 2,835,673.25	20%
55 Gastos Financieros y Otros	20	\$ 568,741.74	\$ 375,207.52	\$ 193,534.22	66%	\$ 759,613.00	\$ 420,315.37	\$ 339,297.63	55%
56 Transferencias Corrientes Otorgadas	20	\$ 27,068.26	\$ 27,064.10	\$ 4.16	100%	\$ 36,000.00	\$ 21,214.67	\$ 14,785.33	59%
DE CAPITAL		\$ 4,325,545.00	\$ 1,215,754.06	\$ 3,109,790.94	28%	\$ 5,916,989.00	\$ 1,268,759.38	\$ 4,648,229.62	21%
61 Inversiones en Activos Fijos	20	\$ 1,831,660.00	\$ 1,215,754.06	\$ 615,905.94	66%	\$ 3,416,989.00	\$ 1,268,759.38	\$ 2,148,229.62	37%
63 Inversiones Financieras	20	\$ 2,400,000.00	\$ 0.00	\$ 2,400,000.00	0%	\$ 2,500,000.00	\$ 0.00	\$ 2,500,000.00	0%
71 Amortización de Endeudamiento Público	20	\$ 93,885.00	\$ 0.00	\$ 93,885.00	0%	\$ 0.00	\$ 0.00	\$ 0.00	0%
TOTAL DESTINO DE GASTOS		\$ 9,384,175.00	\$ 4,998,784.79	\$ 4,385,390.21		\$ 13,220,153.00	\$ 4,817,106.04	\$ 8,403,046.96	
RESULTADO PRESUPUESTARIO		\$ 0.00	\$ (3,130,247.42)	\$ 3,130,247.42		\$ 0.00	\$ (1,612,042.08)	\$ 1,612,042.08	

Las Notas Adjuntas son parte integral de los Estados Financieros

Lic. Violeta Rosal Saavedra Vides
 Representante Legal







Lcda. Claudia Carolin Torres
 Contador, No.0614075832

Lic. David Velásquez Gómez
 Socio


VELASQUEZ GRANADOS Y COMPANIA
 Auditores Externos, Registro No.2677







**CORPORACION SALVADOREÑA DE INVERSIONES
CORSAIN
ESTADO DE RENDIMIENTO ECONOMICO INSTITUCIONAL
DEL 1o. DE ENERO AL 31 DE DICIEMBRE DE 2015 Y 2014
(Expresado en Dólares de los Estados Unidos de Norte América-Nota 2)**


	<u>NOTAS</u>	<u>2015</u>	<u>2014</u>
INGRESOS DE GESTIÓN		\$ 4,895,050.53	\$ 5,632,156.19
Ingresos Financieros y Otros	18	\$ 1,002,871.94	\$ 2,781,258.73
Ingresos por Transferencias Corrientes Recibidas	18	\$ 17,435.97	\$ 10,428.21
Ingresos por Ventas de Bienes y Servicios	18	\$ 681,861.08	\$ 360,016.36
Ingresos por Actualizaciones y Ajustes	18	\$ 3,192,881.54	\$ 2,480,452.89
Menos:			
GASTOS DE GESTIÓN		\$ 7,220,385.48	\$ 5,182,740.34
Gastos en Personal	17	\$ 2,672,668.04	\$ 2,388,591.86
Gastos en Bienes de Consumo y Servicios	17	\$ 604,807.20	\$ 651,753.89
Gastos en Bienes Capitalizables	17	\$ 11,462.37	\$ 35,182.16
Gastos Financieros y Otros	17	\$ 197,835.75	\$ 351,204.44
Por Transferencias Otorgadas	17	\$ 44,500.07	\$ 31,642.88
Costos de Ventas y Cargos Calculados	17	\$ 580,676.68	\$ 436,112.16
Gastos por Actualizaciones y Ajustes	17	\$ 3,108,435.37	\$ 1,288,252.95
RESULTADO DEL EJERCICIO		\$ (2,325,334.95)	\$ 449,415.85

Las Notas Adjuntas son parte Integral de los Estados Financieros


 Licda. Vides
 Representante Legal


 Licda. Claudia Carolina Torres
 Contador, No. 0614075832


 Inscripción
 No. 2677


 Lic. David Velásquez Gómez
 Socio
VELÁSQUEZ GRANADOS Y COMPAÑÍA
 Auditores Externos, Registro No. 2677


 Inscripción
 No. 1449