

Corporación Salvadoreña de Turismo
ESTADO DE SITUACION FINANCIERA
al 31 de Diciembre (Definitivo) del 2016
(EN DOLARES)

02/02/2017

Pag. 1 de 4

Institucional

		446,966.18
Fondos		
Disponibilidades	438,301.17	
Bancos Comerciales M/D	431,010.89	
Banco Comerciales M	431,010.89	
Fondos Depósitos en Tesoro Público	7,290.28	
Fondos en Depósitos en Tesoro Público	7,290.28	
Anticipos de Fondos	8,665.01	
Anticipos por Servicios	138.01	
Anticipos por Servicios Varios	138.01	
Anticipos a Contratistas	8,527.00	
Anticipos a Contratistas	7,470.00	
Anticipos a Contratistas	1,057.00	
Deudores Monetarios	0.00	
Inversiones Financieras		5,048,650.01
Deudores Financieros	5,028,861.31	
Crédito Fiscal por Remanente de IVA	5,981.76	
Crédito Fiscal por Remanente de IVA	5,981.76	
Deudores Monetarios por Percibir	5,022,879.55	
DMP x D.M. x Venta de Bienes y Servicios	6,903.00	
DMP x D.M. x Ingresos Financieros y Otros	65,196.90	
DMP x D.M. x Transferencias Corrientes Recibidas	4,950,779.65	
Inversiones Intangibles	19,788.70	
Derechos de Propiedad Intangible	180,281.67	
Derechos de Propiedad Intelectual	180,281.67	
Amortizaciones Acumuladas	(160,492.97)	
Amortizaciones Acumuladas	(160,492.97)	
Inversiones en Existencias		620,683.27
Existencias Institucionales	620,683.27	
Productos Alimenticios Agropecuarios y Forestales	644.99	
Productos Alimenticios para Personas	644.99	
Productos Textiles y Vestuarios	56,456.69	
Productos Textiles y Vestuarios	56,456.69	
Materiales de Oficina, Productos de Papel e Impresos	275,689.77	
Productos de Papel y Cartón	259,979.44	
Materiales de Oficina	15,710.33	
Productos de Cuero y Caucho	2,962.08	
Llantas y Neumáticos	2,962.08	
Productos Químicos, Combustibles y Lubricantes	83,021.07	
Productos Químicos	2,884.05	
Combustibles y Lubricantes	80,137.02	
Minerales y Productos Derivados	278.77	
Minerales Metálicos y Productos Derivados	278.77	
Materiales de Uso o Consumo	19,374.80	
Materiales Informáticos	19,303.40	
Materiales Eléctricos	71.40	

Corporación Salvadoreña de Turismo
ESTADO DE SITUACION FINANCIERA
al 31 de Diciembre (Definitivo) del 2016
(EN DOLARES)

02/02/2017
Pag. 2 de 4

Institucional

Bienes de Uso y Consumo Diversos	182,255.10	
Herramientas, Repuestos y Accesorios	237.29	
Bienes de Uso y Consumo Diversos	182,017.81	
Inversiones en Bienes de Uso		12,761,153.44
Bienes Depreciables	10,029,774.87	
Bienes Inmuebles	11,956,103.10	
Edificios e Instalaciones	11,956,103.10	
Equipo de Transporte, Tracción y Elevación	540,027.81	
Vehículos de Transporte	540,027.81	
Maquinaria, Equipo y Mobiliario Diverso	821,198.07	
Mobiliarios	197,634.67	
Maquinarias y Equipos	215,001.43	
Equipos Informáticos	385,788.14	
Herramientas y Repuestos Principales	7,910.10	
Bienes Muebles Diversos	14,863.73	
Depreciación Acumulada	(3,287,554.11)	
Bienes Inmuebles	(2,321,283.38)	
Equipo de Transporte, Tracción y Elevación	(302,774.80)	
Maquinaria, Equipo y Mobiliario Diverso	(663,495.93)	
Bienes no Depreciables	2,731,378.57	
Bienes Inmuebles	2,731,378.57	
Terrenos	2,731,378.57	
Inversiones en Proyectos y Programas		754,679.92
Inversiones en Bienes Privativos	754,679.92	
Costos Acumulados de la Inversión	754,679.92	
COSTOS ACUMULADOS DE LA INVERSION	754,679.92	
Inversiones en Bienes de Uso Público	0.00	
Costos Acumulados de la Inversión	98,937.09	
Costos Acumulados de la Inversión	98,937.09	
Aplicación Inversiones Públicas	(98,937.09)	
Aplicación Inversiones Públicas	(98,937.09)	
TOTAL RECURSOS		19,632,132.82

Corporación Salvadoreña de Turismo
ESTADO DE SITUACION FINANCIERA
 al 31 de Diciembre (Definitivo) del 2016
 (EN DOLARES)

02/02/2017

Pag. 3 de 4

Institucional

Deuda Corriente		27,467.02
Depósitos de Terceros	27,467.02	
Depósitos Ajenos	27,467.02	
Depósitos Ajenos	20,176.74	
Embargos Judiciales	7,290.28	
Acreeedores Monetarios	0.00	
Financiamiento de Terceros		5,179,825.21
Acreeedores Financieros	5,179,825.21	
Débito Fiscal por Venta de Bienes y Servicios	3,649.90	
Débito Fiscal	3,649.90	
Débito Fiscal por Ingresos Financieros y Otros	13,869.25	
Débito Fiscal	13,869.25	
Provisiones por Acreeedores Monetarios	927,698.73	
Provisiones por Acreeedores Monetarios	927,698.73	
Acreeedores Monetarios por Pagar	4,234,607.33	
Acreeedores Monetarios por Pagar	4,234,607.33	
Patrimonio Estatal		14,424,840.59
Patrimonio	14,424,840.59	
Patrimonio Instituciones Descentralizadas	9,024,101.65	
Patrimonio Instituciones Descentralizadas	9,024,101.65	
Donaciones y Legados Bienes Corporales	1,806,306.08	
Donaciones y Legados Bienes Corporales	833,396.73	
AGENCIA ESPAÑOLA DE COOPERACION INTERNACIONAL	16,296.23	
TERRENOS	610,667.87	
EDIFICIOS E INSTALACIONES	345,945.25	
Resultado Ejercicios Anteriores	706,232.43	
Resultado Ejercicios Anteriores	706,232.43	
Resultado Ejercicio Corriente	833,408.42	
Resultado Ejercicio Corriente	833,408.42	
Superávit por Revaluaciones	2,054,792.01	
Superávit por Revaluaciones	2,054,792.01	


Corporación Salvadoreña de Turismo
ESTADO DE SITUACION FINANCIERA
al 31 de Diciembre (Definitivo) del 2016
(EN DOLARES)

02/02/2017

Pag. 4 de 4

Institucional

RESULTADO DEL EJERCICIO	0.00	0.00
TOTAL OBLIGACIONES		19,632,132.82

F. 

JEFE UFI



F. 

CONTADOR



Corporación Salvadoreña de Turismo
ESTADO DE RENDIMIENTO ECONOMICO
Del 1 de Enero al 31 de Diciembre (Definitivo) del 2016
(EN DOLARES)

Institucional

Gastos en Personal	0.00	0.00	0.00
Remuneraciones Personal Eventual	0.00	0.00	0.00
Sueldos	0.00	0.00	0.00
Aguinaldos	0.00	0.00	0.00
Beneficios Adicionales	0.00	0.00	0.00
Remuneraciones por Servicios Extraordinarios	0.00	0.00	0.00
Horas Extraordinarias	0.00	0.00	0.00
Contrib. Patronales a Inst. de Seguridad Social Pública	0.00	0.00	0.00
Por Remuneraciones Eventuales	0.00	0.00	0.00
Por Remuneraciones Extraordinarias	0.00	0.00	0.00
Contrib. Patronales a Inst. de Seguridad Social Privadas	0.00	0.00	0.00
Por Remuneraciones Eventuales	0.00	0.00	0.00
Por Remuneraciones Extraordinarias	0.00	0.00	0.00
Indemnizaciones	0.00	0.00	0.00
Al Personal de Servicios Eventuales	0.00	0.00	0.00
Gastos en Bienes de Consumo y Servicios	0.00	0.00	0.00
Productos Alimenticios, Agropecuarios y Forestales	0.00	0.00	0.00
Productos Alimenticios para Personas	0.00	0.00	0.00
Productos Agropecuarios y Forestales	0.00	0.00	0.00
Productos Textiles y Vestuarios	0.00	0.00	0.00
Productos Textiles y Vestuarios	0.00	0.00	0.00
Materiales de Oficina, Productos de Papel e Impresos	0.00	0.00	0.00
Productos de Papel y Cartón	0.00	0.00	0.00
Materiales de Oficina	0.00	0.00	0.00
Libros, Textos, Utiles de Enseñanza y Publicaciones	0.00	0.00	0.00
Productos de Cuero y Caucho	0.00	0.00	0.00
Llantas y Neumáticos	0.00	0.00	0.00
Productos Químicos, Combustibles y Lubricantes	0.00	0.00	0.00
Productos Químicos	0.00	0.00	0.00
Productos Farmacéuticos y Medicinales	0.00	0.00	0.00
Combustibles y Lubricantes	0.00	0.00	0.00
Minerales y Productos Derivados	0.00	0.00	0.00
Minerales no Metálicos y Productos Derivados	0.00	0.00	0.00
Minerales Metálicos y Productos Derivados	0.00	0.00	0.00
Materiales de Uso o Consumo	0.00	0.00	0.00
Materiales Informáticos	0.00	0.00	0.00
Ingresos Financieros y Otros	0.00	0.00	0.00
Arrendamiento de Bienes	0.00	0.00	0.00
Arrendamientos de Bienes Inmuebles	0.00	0.00	0.00
Ingresos por Transferencias Corrientes Recibidas	0.00	0.00	0.00
Transferencias Corrientes del Sector Público	0.00	0.00	0.00
Ministerio de Turismo	0.00	0.00	0.00
Ingresos por Ventas de Bienes y Servicios	0.00	0.00	0.00
Venta de Servicios Públicos	0.00	0.00	0.00
Servicios Turísticos y Ecológicos	0.00	0.00	0.00
Ingresos por Actualizaciones y Ajustes	0.00	0.00	0.00
Ingresos Diversos	0.00	0.00	0.00
Ingresos Diversos	0.00	0.00	0.00
Ingresos por Donaciones en Especie	0.00	0.00	0.00
Ingresos por Donaciones en Especie	0.00	0.00	0.00
Corrección de Recursos	0.00	0.00	0.00
Corrección de Recursos	0.00	0.00	0.00
Ajustes de Ejercicios Anteriores	0.00	0.00	0.00
Ajustes de Ejercicios Anteriores	0.00	0.00	0.00
SUB TOTAL INGRESOS	0.00	0.00	0.00

Corporación Salvadoreña de Turismo
ESTADO DE RENDIMIENTO ECONOMICO
Del 1 de Enero al 31 de Diciembre (Definitivo) del 2016
(EN DOLARES)


Institucional


Materiales Eléctricos	0.00	0.00
Bienes de Uso y Consumo Diverso	0.00	0.00
Herramientas, Repuestos y Accesorios	0.00	0.00
Bienes de Uso y Consumo Diversos	0.00	0.00
Servicios Básicos	0.00	0.00
Servicios de Energía Eléctrica	0.00	0.00
Servicios de Agua	0.00	0.00
Servicios de Telecomunicaciones	0.00	0.00
Servicios de Correos	0.00	0.00
Mantenimiento y Reparación	0.00	0.00
Mantenimientos y Reparaciones de Bienes Muebles	0.00	0.00
Mantenimientos y Reparaciones de Vehículos	0.00	0.00
Mantenimientos y Reparaciones de Bienes Inmuebles	0.00	0.00
Servicios Comerciales	0.00	0.00
Transportes, Fletes y Almacenamientos	0.00	0.00
Servicios de Publicidad	0.00	0.00
Servicios de Vigilancia	0.00	0.00
Servicios de Limpiezas y Fumigaciones	0.00	0.00
Servicios de Lavanderías y Planchado	0.00	0.00
Servicios de Alimentación	0.00	0.00
Impresiones, Publicaciones y Reproducciones	0.00	0.00
Otros Servicios y Arrendamientos Diversos	0.00	0.00
Atenciones Oficiales	0.00	0.00
Servicios Generales y Arrendamientos Diversos	0.00	0.00
Arrendamientos y Derechos	0.00	0.00
De Bienes Inmuebles	0.00	0.00
Pasajes y Viáticos	0.00	0.00
Pasajes al Exterior	0.00	0.00
Viáticos por Comisión Externa	0.00	0.00
Servicios Técnicos y Profesionales	0.00	0.00
Servicios Jurídicos	0.00	0.00
Servicios de Capacitación	0.00	0.00
Estudios e Investigaciones	0.00	0.00
Consultorias, Estudios e Investigaciones Diversas	0.00	0.00
Gastos en Bienes Capitalizables	0.00	0.00
Maquinaria, Equipo y Mobiliario Diverso	0.00	0.00
Equipos Informáticos	0.00	0.00

Corporación Salvadoreña de Turismo
ESTADO DE RENDIMIENTO ECONOMICO
Del 1 de Enero al 31 de Diciembre (Definitivo) del 2016
(EN DOLARES)

Institucional

Maquinarias y Equipos	0.00	0.00
Gastos en Activos Intangibles	0.00	0.00
Derechos de Propiedad Intelectual	0.00	0.00
Gastos Financieros y Otros	0.00	0.00
Primas y Gastos por Seguros y Comisiones Bancarias	0.00	0.00
Primas y Gastos de Seguros de Personas	0.00	0.00
Comisiones y Gastos Bancarios	0.00	0.00
Impuestos, Tasas y Derechos	0.00	0.00
Impuesto a la Transf. de B. Muebles y a la Prestación de Ser	0.00	0.00
Impuestos, Tasas y Derechos Diversos	0.00	0.00
Gastos en Transferencias Oborgadas	0.00	0.00
Transferencias Corrientes al Sector Externo	0.00	0.00
A Organismos sin Fines de Lucro	0.00	0.00
Costos de Ventas y Cargos Calculados	0.00	0.00
Amortización de Inversiones Intangibles	0.00	0.00
Amortización de Inversiones Intangibles	0.00	0.00
Depreciación de Bienes de Uso	0.00	0.00
Depreciación de Bienes de Uso	0.00	0.00
Gastos de Actualizaciones y Ajustes	0.00	0.00
Ajustes de Ejercicios Anteriores	0.00	0.00
Ajustes de Ejercicios Anteriores	0.00	0.00
SUB TOTAL GASTOS	0.00	0.00

F. 
JEFE UFI



F. 
CONTADOR



Corporación Salvadoreña de Turismo
ESTADO DE FLUJO DE FONDOS
Del 1 de Enero al 31 de Diciembre (Definitivo) del 2016
(EN DOLARES)

Institucional

DISPONIBILIDADES INICIALES	294,097.93	0.00
FUENTES OPERACIONALES	14,283,671.31	0.00
USOS OPERACIONALES	14,151,994.41	0.00
FUENTES NO OPERACIONALES	134,548.33	0.00
USOS NO OPERACIONALES	122,021.99	0.00

F. 
JEFE UFI.



F. 
CONTADOR

CORPORACIÓN SALVADOREÑA DE TURISMO
ESTADO DE EJECUCION PRESUPUESTARIA DE INGRESOS
Reporte Acumulado Del 1 de Enero al 31 de Diciembre (Definitivo) del 2016
(EN DOLARES)

Institucional

CODIGO	CONCEPTO	PRESUPUESTO	DEVENGADO	SALDO PRESUPUESTARIO
14	VENTA DE BIENES Y SERVICIOS	465,920.11	308,460.00	157,460.11
142	Ingresos por Prestación de Servicios Públicos	431,195.11	272,973.45	158,221.66
14203	Servicios Turísticos y Ecológicos	431,195.11	272,973.45	158,221.66
149	Débito Fiscal	34,725.00	35,486.55	-761.55
14901	Débito Fiscal	34,725.00	35,486.55	-761.55
15	INGRESOS FINANCIEROS Y OTROS	193,155.00	334,113.38	-140,958.38
154	Arrendamientos de Bienes	146,280.00	234,908.12	-88,628.12
15402	Arrendamientos de Bienes Inmuebles	146,280.00	234,908.12	-88,628.12
157	Otros Ingresos no Clasificados	24,655.00	63,597.15	-38,942.15
15799	Ingresos Diversos	24,655.00	63,597.15	-38,942.15
159	Débito Fiscal	22,220.00	35,608.11	-13,388.11
15901	Débito Fiscal	22,220.00	35,608.11	-13,388.11
16	TRANSFERENCIAS CORRIENTES	14,569,434.89	12,723,415.71	1,846,019.18
162	Transferencias Corrientes del Sector Público	14,569,434.89	12,723,415.71	1,846,019.18
1624600	Ramo de Turismo	14,569,434.89	12,723,415.71	1,846,019.18
Total Rubro		15,228,510.00	13,365,989.09	1,862,520.91
Total Cuenta		15,228,510.00	13,365,989.09	1,862,520.91
Total Especifico		15,228,510.00	13,365,989.09	1,862,520.91


F.

JEFE UFI



F.

CONTADOR



CORPORACIÓN SALVADOREÑA DE TURISMO
ESTADO DE EJECUCION PRESUPUESTARIA DE EGRESOS
Reporte Acumulado Del 1 de Enero al 31 de Diciembre (Definitivo) del 2016
(EN DOLARES)

Institucional

CODIGO	CONCEPTO	CREDITO PRESUPUESTARIO	DEVENGADO	SALDO PRESUPUESTARIO
51	Remuneraciones	1,846,054.50	1,772,187.39	73,867.11
511	Remuneraciones Permanentes	10,970.00	0.00	10,970.00
51105	Dietas	10,970.00	0.00	10,970.00
512	Remuneraciones Eventuales	1,563,083.53	1,530,833.81	32,249.72
51201	Sueldos	1,455,858.41	1,431,054.27	24,804.14
51203	Aguinaldos	76,449.00	69,911.37	6,537.63
51207	Beneficios Adicionales	30,776.12	29,868.17	907.95
513	Remuneraciones Extraordinarias	59,616.92	49,669.88	9,947.04
51301	Horas Extraordinarias	59,616.92	49,669.88	9,947.04
514	Contribuciones Patronales a Inst de Seg Social Públicas	96,391.25	94,650.11	1,741.14
51402	Por Remuneraciones Eventuales	90,419.34	90,419.34	0.00
51403	Por Remuneraciones Extraordinarias	5,971.91	4,230.77	1,741.14
515	Contribuciones Patronales a Inst de Seg Social Privadas	96,590.06	91,800.74	4,789.32
51502	Por Remuneraciones Eventuales	92,879.53	89,078.50	3,801.03
51503	Por Remuneraciones Extraordinarias	3,710.53	2,722.24	988.29
517	Indemnizaciones	6,000.00	5,232.85	767.15
51702	Al Personal de Servicios Eventuales	6,000.00	5,232.85	767.15
519	Remuneraciones Diversas	13,402.74	0.00	13,402.74
51999	Remuneraciones Diversas	13,402.74	0.00	13,402.74
54	Adquisiciones de Bienes y Servicios	12,157,194.25	10,376,240.95	1,780,953.30
541	Bienes de Uso y Consumo	859,305.26	575,059.30	284,245.96
54101	Productos Alimenticios para Personas	11,686.24	7,333.86	4,352.38
54103	Productos Agropecuarios y Forestales	20.00	20.00	0.00
54104	Productos Textiles y Vestuarios	246,110.07	177,781.93	68,328.14
54105	Productos de Papel y Cartón	108,995.30	15,464.73	93,530.57
54107	Productos Químicos	38,603.60	18,267.56	20,336.04
54108	Productos Farmacéuticos y Medicinales	442.08	442.08	0.00
54109	Llantas y Neumáticos	2,300.00	1,299.12	1,000.88
54110	Combustibles y Lubricantes	57,030.00	57,019.98	10.02
54111	Minerales no Metálicos y Productos Derivados	25.53	25.53	0.00
54112	Minerales Metálicos y Productos Derivados	81.96	81.96	0.00
54114	Materiales de Oficina	9,175.35	4,754.33	4,421.02
54115	Materiales Informáticos	106,473.66	102,004.23	4,469.43
54116	Libros , Textos, Utiles de Enseñanza y Publicaciones	954.30	954.30	0.00
54118	Herramientas, Repuestos y Accesorios	3,024.92	642.64	2,382.28
54119	Materiales Eléctricos	3,038.42	541.22	2,497.20
54199	Bienes de Uso y Consumo Diversos	271,343.83	188,425.83	82,918.00

CORPORACIÓN SALVADOREÑA DE TURISMO
ESTADO DE EJECUCION PRESUPUESTARIA DE EGRESOS
Reporte Acumulado Del 1 de Enero al 31 de Diciembre (Definitivo) del 2016
(EN DOLARES)

Institucional

CODIGO	CONCEPTO	CREDITO PRESUPUESTARIO	DEVENGADO	SALDO PRESUPUESTARIO
542	Servicios Básicos	336,174.36	237,316.38	98,857.98
54201	Servicios de Energía Eléctrica	81,119.06	72,230.98	8,888.08
54202	Servicios de Agua	96,113.12	86,372.96	9,740.16
54203	Servicios de Telecomunicaciones	108,942.18	45,560.84	63,381.34
54204	Servicios de Correos	50,000.00	33,151.60	16,848.40
543	Servicios Generales y Arrendamientos	9,557,664.82	8,467,186.64	1,090,478.18
54301	Mantenimientos y Reparaciones de Bienes Muebles	78,894.50	25,096.39	53,798.11
54302	Mantenimientos y Reparaciones de Vehículos	35,001.00	33,643.20	1,357.80
54303	Mantenimientos y Reparaciones de Bienes Inmuebles	236,720.59	208,973.51	27,747.08
54304	Transportes, Fletes y Almacenamientos	2,500.00	2,226.79	273.21
54305	Servicios de Publicidad	4,093,779.55	3,474,170.96	619,608.59
54306	Servicios de Vigilancia	199,452.45	183,689.05	15,763.40
54307	Servicios de Limpiezas y Fumigaciones	42,744.96	40,546.74	2,198.22
54308	Servicios de Lavanderías y Planchado	40.00	40.00	0.00
54310	Servicios de Alimentación	62,180.00	35,856.49	26,323.51
54313	Impresiones, Publicaciones y Reproducciones	295,558.16	166,539.55	129,018.61
54314	Atenciones Oficiales	67,530.45	56,122.82	11,407.63
54317	Arrendamiento de Bienes Inmuebles	281,704.44	281,568.48	135.96
54399	Servicios Generales y Arrendamientos Diversos	4,161,558.72	3,958,712.66	202,846.06
544	Pasajes y Viáticos	488,257.50	388,350.62	99,906.88
54402	Pasajes al Exterior	396,900.00	339,190.62	57,709.38
54404	Viáticos por Comisión Externa	91,357.50	49,160.00	42,197.50
545	Consultorías, Estudios e Investigaciones	891,222.57	691,030.19	200,192.38
54503	Servicios Jurídicos	47,705.00	16,666.29	31,038.71
54505	Servicios de Capacitación	137,169.02	88,124.02	49,045.00
54507	Desarrollos Informáticos	16,665.00	0.00	16,665.00
54508	Estudios e Investigaciones	570,150.00	511,950.00	58,200.00
54599	Consultorías, Estudios e Investigaciones Diversas	119,533.55	74,289.88	45,243.67
549	Crédito Fiscal	24,569.74	17,297.82	7,271.92
54901	Crédito Fiscal	24,569.74	17,297.82	7,271.92
55	Gastos Financieros y Otros	291,568.00	241,601.30	49,966.70
555	Impuestos, Tasas y Derechos	105,856.27	104,294.17	1,562.10
55504	Impuesto a la Transf de Bienes Muebles y a la Prest de Serv.	48,464.45	47,875.77	588.68
55599	Impuestos, Tasas y Derechos Diversos	57,391.82	56,418.40	973.42
556	Seguros, Comisiones y Gastos Bancarios	181,541.54	133,136.94	48,404.60
55601	Primas y Gastos de Seguros de Personas	147,935.18	100,985.58	46,949.60
55602	Primas y Gastos de Seguros de Bienes	32,581.36	31,501.36	1,080.00

CORPORACIÓN SALVADOREÑA DE TURISMO
ESTADO DE EJECUCION PRESUPUESTARIA DE EGRESOS
Reporte Acumulado Del 1 de Enero al 31 de Diciembre (Definitivo) del 2016
(EN DOLARES)

Institucional

CODIGO	CONCEPTO	CREDITO PRESUPUESTARIO	DEVENGADO	SALDO PRESUPUESTARIO
55603	Comisiones y Gastos Bancarios	1,025.00	650.00	375.00
559	Crédito Fiscal	4,170.19	4,170.19	0.00
55901	Crédito Fiscal	4,170.19	4,170.19	0.00
56	Transferencias Corrientes	122,000.00	100,916.60	21,083.40
564	Transferencias Corrientes al Sector Externo	122,000.00	100,916.60	21,083.40
56405	A Organismos Sin Fines de Lucro	122,000.00	100,916.60	21,083.40
61	Inversiones en Activos Fijos	811,693.25	799,680.28	12,012.97
611	Bienes Muebles	30,562.96	28,135.28	2,427.68
61102	Maquinarias y Equipos	6,590.00	5,456.45	1,133.55
61104	Equipos Informáticos	23,972.96	22,678.83	1,294.13
614	Intangibles	22,874.27	20,916.47	1,957.80
61403	Derechos de Propiedad Intelectual	22,874.27	20,916.47	1,957.80
616	Infraestructuras	755,000.00	747,599.92	7,400.08
61699	Obras de Infraestructura Diversas	755,000.00	747,599.92	7,400.08
619	Crédito Fiscal	3,256.02	3,028.61	227.41
61901	Crédito Fiscal	3,256.02	3,028.61	227.41
Total Rubro		15,228,510.00	13,290,626.52	1,937,883.48
Total Cuenta		15,228,510.00	13,290,626.52	1,937,883.48
Total Especifico		15,228,510.00	13,290,626.52	1,937,883.48

F.

JEFE UFI



F.

CONTADOR

