

Corporación Salvadoreña de Turismo
ESTADO DE SITUACION FINANCIERA
al 31 de Diciembre (Definitivo) del 2017
(EN DOLARES)

16/03/2018

Pag. 1 de 3

Institucional

| RECURSOS | Parcial | Total |
|---|---------------------|---------------------|
| Fondos | | 1,207,593.35 |
| Disponibilidades | 1,199,066.35 | |
| Bancos Comerciales M/D | 1,188,695.48 | |
| Banco Comerciales M | 1,039,749.11 | |
| Bancos Comerciales M | 148,946.37 | |
| Fondos Depósitos en Tesoro Público | 10,370.87 | |
| Fondos en Depósitos en Tesoro Público | 10,370.87 | |
| Anticipos de Fondos | 8,527.00 | |
| Anticipos a Contratistas | 8,527.00 | |
| Anticipos a Contratistas | 7,470.00 | |
| Anticipos a Contratistas | 1,057.00 | |
| Deudores Monetarios | 0.00 | |
| Inversiones Financieras | | 4,481,589.72 |
| Deudores Financieros | 4,468,463.73 | |
| Crédito Fiscal por Remanente de IVA | 4,690.55 | |
| Crédito Fiscal por Remanente de IVA | 4,690.55 | |
| Deudores Monetarios por Percibir | 4,463,773.18 | |
| DMP x D.M. x Ingresos Financieros y Otros | 3,603.74 | |
| DMP x D.M. x Venta de Bienes y Servicios | 9,167.00 | |
| DMP x D.M. x Ingresos Financieros y Otros | 61,235.00 | |
| DMP x D.M. x Transferencias Corrientes Recibidas | 4,389,767.44 | |
| Inversiones Intangibles | 13,125.99 | |
| Derechos de Propiedad Intangible | 180,527.16 | |
| Derechos de Propiedad Intelectual | 180,527.16 | |
| Amortizaciones Acumuladas | (167,401.17) | |
| Amortizaciones Acumuladas | (167,401.17) | |
| Inversiones en Existencias | | 462,947.30 |
| Existencias Institucionales | 462,947.30 | |
| Productos Alimenticios Agropecuarios y Forestales | 1,092.01 | |
| Productos Alimenticios para Personas | 1,092.01 | |
| Productos Textiles y Vestuarios | 49,936.84 | |
| Productos Textiles y Vestuarios | 49,936.84 | |
| Materiales de Oficina, Productos de Papel e Impresos | 187,340.64 | |
| Productos de Papel y Cartón | 177,147.05 | |
| Materiales de Oficina | 10,193.59 | |
| Productos de Cuero y Caucho | 4,950.79 | |
| Llantas y Neumáticos | 4,950.79 | |
| Productos Químicos, Combustibles y Lubricantes | 47,091.16 | |
| Productos Químicos | 5,027.44 | |
| Combustibles y Lubricantes | 42,063.72 | |
| Minerales y Productos Derivados | 356.60 | |
| Minerales Metálicos y Productos Derivados | 356.60 | |
| Materiales de Uso o Consumo | 19,264.43 | |
| Materiales Informáticos | 19,166.81 | |
| Materiales Eléctricos | 97.62 | |

Corporación Salvadoreña de Turismo
ESTADO DE SITUACION FINANCIERA
al 31 de Diciembre (Definitivo) del 2017
(EN DOLARES)

16/03/2018
Pag. 2 de 3

Institucional

| RECURSOS | Parcial | Total |
|--|-----------------------|----------------------|
| Bienes de Uso y Consumo Diversos | 152,914.83 | |
| Herramientas, Repuestos y Accesorios | 375.52 | |
| Bienes de Uso y Consumo Diversos | 152,539.31 | |
| Inversiones en Bienes de Uso | | 12,442,306.66 |
| Bienes Depreciables | 9,710,928.09 | |
| Bienes Inmuebles | 11,956,103.10 | |
| Edificios e Instalaciones | 11,956,103.10 | |
| Equipo de Transporte, Tracción y Elevación | 540,027.81 | |
| Vehículos de Transporte | 540,027.81 | |
| Maquinaria, Equipo y Mobiliario Diverso | 845,156.26 | |
| Mobiliarios | 197,634.67 | |
| Maquinarias y Equipos | 223,295.42 | |
| Equipos Informáticos | 401,452.34 | |
| Herramientas y Repuestos Principales | 7,910.10 | |
| Bienes Muebles Diversos | 14,863.73 | |
| Depreciación Acumulada | (3,630,359.08) | |
| Bienes Inmuebles | (2,590,295.69) | |
| Equipo de Transporte, Tracción y Elevación | (346,782.46) | |
| Maquinaria, Equipo y Mobiliario Diverso | (693,280.93) | |
| Bienes no Depreciables | 2,731,378.57 | |
| Bienes Inmuebles | 2,731,378.57 | |
| Terrenos | 2,731,378.57 | |
| Inversiones en Proyectos y Programas | | 2,117,962.63 |
| Inversiones en Bienes Privativos | 2,084,880.91 | |
| Maquinaria, Equipo y Mobiliario Diversos | 5,376.65 | |
| Maquinarias y Equipos | 2,556.62 | |
| Bienes Muebles Diversos | 2,820.03 | |
| Costos Acumulados de la Inversión | 2,086,865.80 | |
| COSTOS ACUMULADOS DE LA INVERSION | 2,086,865.80 | |
| Depreciación Acumulada | (7,361.54) | |
| Construcciones, Mejoras y Ampliaciones | (6,958.34) | |
| Maquinaria, Equipo y Mobiliario Diverso | (403.20) | |
| Inversiones en Bienes de Uso Público | 33,081.72 | |
| Equipos de Transporte, Tracción y Elevación | 34,640.52 | |
| Vehículos de Transporte | 34,640.52 | |
| Costos Acumulados de la Inversión | 216,428.54 | |
| Costos Acumulados de la Inversión | 216,428.54 | |
| Depreciación Acumulada | (1,558.80) | |
| Equipos de Transporte, Tracción y Elevación | (1,558.80) | |
| Aplicación Inversiones Públicas | (216,428.54) | |
| Aplicación Inversiones Públicas | (216,428.54) | |
| TOTAL RECURSOS | | 20,712,399.66 |

Corporación Salvadoreña de Turismo
ESTADO DE SITUACION FINANCIERA
 al 31 de Diciembre (Definitivo) del 2017
 (EN DOLARES)

16/03/2018

Pag. 3 de 3

Institucional

| OBLIGACIONES | Parcial | Total |
|--|----------------------|----------------------|
| Deuda Corriente | | 42,955.18 |
| Depósitos de Terceros | 42,955.18 | |
| Depósitos Ajenos | 42,955.18 | |
| Depósitos Ajenos | 32,584.31 | |
| Embargos Judiciales | 10,370.87 | |
| Acreeedores Monetarios | 0.00 | |
| Financiamiento de Terceros | | 5,338,023.56 |
| Acreeedores Financieros | 5,338,023.56 | |
| Provisiones por Acreeedores Monetarios | 1,643,513.38 | |
| Provisiones por Acreeedores Monetarios | 1,643,513.38 | |
| Acreeedores Monetarios por Pagar | 3,694,510.18 | |
| Acreeedores Monetarios por Pagar | 3,694,510.18 | |
| Patrimonio Estatal | | 15,150,691.94 |
| Patrimonio | 15,150,691.94 | |
| Patrimonio Instituciones Descentralizadas | 9,024,101.65 | |
| Patrimonio Instituciones Descentralizadas | 9,024,101.65 | |
| Donaciones y Legados Bienes Corporales | 1,806,306.08 | |
| Donaciones y Legados Bienes Corporales | 833,396.73 | |
| AGENCIA ESPAÑOLA DE COOPERACION INTERNACIONAL | 16,296.23 | |
| TERRENOS | 610,667.87 | |
| EDIFICIOS E INSTALACIONES | 345,945.25 | |
| Resultado Ejercicios Anteriores | 1,539,640.85 | |
| Resultado Ejercicios Anteriores | 1,539,640.85 | |
| Resultado Ejercicio Corriente | 725,851.35 | |
| Resultado Ejercicio Corriente | 725,851.35 | |
| Superávit por Revaluaciones | 2,054,792.01 | |
| Superávit por Revaluaciones | 2,054,792.01 | |
| RESULTADO DEL EJERCICIO | 180,728.98 | 180,728.98 |
| TOTAL OBLIGACIONES | | 20,712,399.66 |

F.



JEFE UFI



F.



CONTADOR



poración Salvadoreña de Turismo
ESTADO DE RENDIMIENTO ECONOMICO
Del 1 de Enero al 31 de Diciembre (Preliminar) del 2017
(EN DOLARES)

Institucional

| ASTOS DE GESTION | CORRIENTE | ANTERIOR | INGRESOS DE GESTION | CORRIENTE | ANTERIOR |
|--|---------------------|-------------|---|----------------------|-------------|
| Gastos de Inversiones Públicas | 216,428.54 | 0.00 | Ingresos Financieros y Otros | 177,999.87 | 0.00 |
| Proyectos y Programas de Fomento Diversos | 216,428.54 | 0.00 | Arrendamiento de Bienes | 177,999.87 | 0.00 |
| Proyectos y Programas de Fomento Diversos | 216,428.54 | 0.00 | Arrendamientos de Bienes Inmuebles | 177,999.87 | 0.00 |
| Gastos en Personal | 1,838,869.32 | 0.00 | Ingresos por Transferencias Corrientes Recibidas | 12,500,496.47 | 0.00 |
| Remuneraciones Personal Eventual | 1,585,363.61 | 0.00 | Transferencias Corrientes del Sector Público | 12,500,496.47 | 0.00 |
| Sueldos | 1,479,936.79 | 0.00 | Ministerio de Turismo | 12,500,496.47 | 0.00 |
| Aguinaldos | 75,053.02 | 0.00 | Ingresos por Transferencias de Capital Recibidas | 397,157.52 | 0.00 |
| Beneficios Adicionales | 30,373.80 | 0.00 | Transferencias de Capital de Aporte Fiscal | 397,157.52 | 0.00 |
| Remuneraciones por Servicios Extraordinarios | 48,266.71 | 0.00 | Secretaría Técnica del Financiamiento Externo (SETEFE) | 397,157.52 | 0.00 |
| Horas Extraordinarias | 48,266.71 | 0.00 | Transferencias de Capital del Sector Público | 0.00 | 0.00 |
| Contrib. Patronales a Inst. de Seguridad Social Pública | 97,146.01 | 0.00 | Ministerio de Turismo | 0.00 | 0.00 |
| Por Remuneraciones Eventuales | 93,139.91 | 0.00 | Ingresos por Ventas de Bienes y Servicios | 269,297.35 | 0.00 |
| Por Remuneraciones Extraordinarias | 4,006.10 | 0.00 | Venta de Servicios Públicos | 269,297.35 | 0.00 |
| Contrib. Patronales a Inst. de Seguridad Social Privadas | 96,602.11 | 0.00 | Servicios Turísticos y Ecológicos | 269,297.35 | 0.00 |
| Por Remuneraciones Eventuales | 93,952.14 | 0.00 | Ingresos por Actualizaciones y Ajustes | 111,240.17 | 0.00 |
| Por Remuneraciones Extraordinarias | 2,649.97 | 0.00 | Indemnizaciones y Valores no Reclamados | 898.99 | 0.00 |
| Indemnizaciones | 11,490.88 | 0.00 | Compensaciones por Pérdidas o Daños de Bienes Muebles | 898.99 | 0.00 |
| Al Personal de Servicios Eventuales | 11,490.88 | 0.00 | Ingresos Diversos | 65,954.60 | 0.00 |
| Gastos en Bienes de Consumo y Servicios | 9,854,621.71 | 0.00 | Ingresos Diversos | 65,954.60 | 0.00 |
| Productos Alimenticios, Agropecuarios y Forestales | 7,628.75 | 0.00 | Corrección de Recursos | 76.07 | 0.00 |
| Productos Alimenticios para Personas | 7,628.75 | 0.00 | Corrección de Recursos | 76.07 | 0.00 |
| Productos Textiles y Vestuarios | 154,765.39 | 0.00 | Ajustes de Ejercicios Anteriores | 44,310.51 | 0.00 |
| Productos Textiles y Vestuarios | 154,765.39 | 0.00 | Ajustes de Ejercicios Anteriores | 44,310.51 | 0.00 |
| Materiales de Oficina, Productos de Papel e Impresos | 242,170.26 | 0.00 | SUB TOTAL INGRESOS | 13,456,191.38 | 0.00 |
| Productos de Papel y Cartón | 224,407.46 | 0.00 | | | |
| Materiales de Oficina | 16,808.50 | 0.00 | | | |
| Libros, Textos, Utiles de Enseñanza y Publicaciones | 954.30 | 0.00 | | | |
| Productos de Cuero y Caucho | 682.34 | 0.00 | | | |
| Productos de Cuero y Caucho | 33.00 | 0.00 | | | |
| Llantas y Neumáticos | 649.34 | 0.00 | | | |
| Productos Químicos, Combustibles y Lubrificantes | 55,157.91 | 0.00 | | | |
| Productos Químicos | 16,684.85 | 0.00 | | | |
| Productos Farmacéuticos y Medicinales | 342.26 | 0.00 | | | |
| Combustibles y Lubrificantes | 38,130.80 | 0.00 | | | |
| Minerales y Productos Derivados | 332.91 | 0.00 | | | |
| Minerales no Metálicos y Productos Derivados | 53.98 | 0.00 | | | |

poración Salvadoreña de Turismo
ESTADO DE RENDIMIENTO ECONOMICO
Del 1 de Enero al 31 de Diciembre (Preliminar) del 2017
(EN DOLARES)

Institucional

| GASTOS DE GESTION | CORRIENTE | ANTERIOR |
|---|------------------|-----------------|
| Minerales Metálicos y Productos Derivados | 278.93 | 0.00 |
| Materiales de Uso o Consumo | 4,762.32 | 0.00 |
| Materiales Informáticos | 4,156.87 | 0.00 |
| Materiales Eléctricos | 605.45 | 0.00 |
| Bienes de Uso y Consumo Diverso | 334,398.86 | 0.00 |
| Herramientas, Repuestos y Accesorios | 339.31 | 0.00 |
| Bienes de Uso y Consumo Diversos | 334,059.55 | 0.00 |
| Servicios Básicos | 228,082.92 | 0.00 |
| Servicios de Energía Eléctrica | 81,005.59 | 0.00 |
| Servicios de Agua | 93,667.86 | 0.00 |
| Servicios de Telecomunicaciones | 39,098.22 | 0.00 |
| Servicios de Correos | 14,311.25 | 0.00 |
| Mantenimiento y Reparación | 295,154.95 | 0.00 |
| Mantenimientos y Reparaciones de Bienes Muebles | 28,280.75 | 0.00 |
| Mantenimientos y Reparaciones de Vehículos | 42,132.66 | 0.00 |
| Mantenimientos y Reparaciones de Bienes Inmuebles | 224,741.54 | 0.00 |
| Servicios Comerciales | 3,872,509.95 | 0.00 |
| Transportes, Fletes y Almacanismos | 2,232.96 | 0.00 |
| Servicios de Publicidad | 3,563,403.64 | 0.00 |
| Servicios de Vigilancia | 220,996.86 | 0.00 |
| Servicios de Limpiezas y Fumigaciones | 50,695.03 | 0.00 |
| Servicios de Lavanderías y Planchado | 115.80 | 0.00 |
| Servicios de Alimentación | 26,476.90 | 0.00 |
| Impresiones, Publicaciones y Reproducciones | 8,588.76 | 0.00 |
| Otros Servicios y Arrendamientos Diversos | 3,269,274.77 | 0.00 |
| Atenciones Oficiales | 24,302.71 | 0.00 |
| Servicios Generales y Arrendamientos Diversos | 3,244,972.06 | 0.00 |
| Arrendamientos y Derechos | 252,577.32 | 0.00 |
| De Bienes Inmuebles | 252,577.32 | 0.00 |
| Pasajes y Viáticos | 371,599.54 | 0.00 |
| Pasajes al Exterior | 333,448.54 | 0.00 |
| Viáticos por Comisión Interna | 1,791.00 | 0.00 |
| Viáticos por Comisión Externa | 36,360.00 | 0.00 |
| Servicios Técnicos y Profesionales | 765,523.52 | 0.00 |
| Servicios Jurídicos | 18,266.29 | 0.00 |
| Servicios de Capacitación | 188,207.96 | 0.00 |
| Estudios e Investigaciones | 499,885.00 | 0.00 |


poración Salvadoreña de Turismo
ESTADO DE RENDIMIENTO ECONOMICO
Del 1 de Enero al 31 de Diciembre (Preliminar) del 2017
(EN DOLARES)

Institucional


| GASTOS DE GESTION | CORRIENTE | ANTERIOR |
|--|----------------------|-----------------|
| Consultorias, Estudios e Investigaciones Diversas | 59,164.27 | 0.00 |
| Gastos en Bienes Capitalizables | 21,389.46 | 0.00 |
| Maquinaria, Equipo y Mobiliario Diverso | 11,207.12 | 0.00 |
| Mobiliarios | 3,218.85 | 0.00 |
| Equipos Informáticos | 1,736.70 | 0.00 |
| Maquinarias y Equipos | 1,015.21 | 0.00 |
| Maquinaria y Equipo de Producción para Apoyo Institucional | 5,236.36 | 0.00 |
| Gastos en Activos Intangibles | 10,182.34 | 0.00 |
| Derechos de Propiedad Intelectual | 10,182.34 | 0.00 |
| Gastos Financieros y Otros | 134,014.31 | 0.00 |
| Primas y Gastos por Seguros y Comisiones Bancarias | 76,848.08 | 0.00 |
| Primas y Gastos de Seguros de Personas | 73,178.19 | 0.00 |
| Primas y Gastos de Seguros de Bienes | 3,144.89 | 0.00 |
| Comisiones y Gastos Bancarios | 525.00 | 0.00 |
| Impuestos, Tasas y Derechos | 57,166.23 | 0.00 |
| Impuesto a la Transf. de B. Muebles y a la Prestación de Ser | 0.00 | 0.00 |
| Impuestos, Tasas y Derechos Diversos | 57,166.23 | 0.00 |
| Gastos en Transferencias Otorgadas | 97,328.40 | 0.00 |
| Transferencias Corrientes al Sector Externo | 97,328.40 | 0.00 |
| A Organismos sin Fines de Lucro | 97,328.40 | 0.00 |
| Costos de Ventas y Cargos Calculados | 386,649.84 | 0.00 |
| Amortización de Inversiones Intangibles | 42,377.44 | 0.00 |
| Amortización de Inversiones Intangibles | 42,377.44 | 0.00 |
| Depreciación de Bienes de Uso | 344,272.40 | 0.00 |
| Depreciación de Bienes de Uso | 344,272.40 | 0.00 |
| Gastos de Actualizaciones y Ajustes | 309.47 | 0.00 |
| Gastos por Pérdidas o Daños de Bienes de Uso | 309.34 | 0.00 |
| Gastos por Pérdidas o Daños de Bienes de Uso | 309.34 | 0.00 |
| Ajustes de Ejercicios Anteriores | 0.13 | 0.00 |
| Ajustes de Ejercicios Anteriores | 0.13 | 0.00 |
| SUB TOTAL GASTOS | 12,549,611.05 | 0.00 |
| RESULTADO DEL EJERCICIO | 906,580.33 | 0.00 |
| TOTAL DE GASTOS DE GESTION | 13,456,191.38 | 0.00 |

Corporación Salvadoreña de Turismo
ESTADO DE RENDIMIENTO ECONOMICO
Del 1 de Enero al 31 de Diciembre (Preliminar) del 2017
(EN DOLARES)

Institucional

F. 
JEFE UFI



F. 
CONTADOR



Corporación Salvadoreña de Turismo
ESTADO DE FLUJO DE FONDOS
 Del 1 de Enero al 31 de Diciembre (Definitivo) del 2017
 (EN DOLARES)


16/03/2018
 Pag. 1 de 1

Institucional

| ESTRUCTURA | CORRIENTE | ANTERIOR |
|--------------------------------------|---------------------|-------------|
| DISPONIBILIDADES INICIALES | 438,301.17 | 0.00 |
| DISPONIBILIDADES INICIALES | 438,301.17 | 0.00 |
| RESULTADO OPERACIONAL NETO | 745,352.23 | 0.00 |
| FUENTES OPERACIONALES | 14,029,983.13 | 0.00 |
| USOS OPERACIONALES | 13,284,630.90 | 0.00 |
| RESULTADO NO OPERACIONAL NETO | 15,412.95 | 0.00 |
| FUENTES NO OPERACIONALES | 100,163.11 | 0.00 |
| USOS NO OPERACIONALES | 84,750.16 | 0.00 |
| DISPONIBILIDAD FINAL | 1,199,066.35 | 0.00 |



F. _____
 JEFE UFI





F. _____
 CONTADOR

Corporación Salvadoreña de Turismo
FLUJO DE FONDOS - COMPOSICION-
 Del 1 de Enero al 31 de Diciembre (Definitivo) del 2017
 (EN DOLARES)

Institucional

| FUENTES | CORRIENTE | ANTERIOR | USOS | CORRIENTE | ANTERIOR |
|---|----------------------|-------------|---|----------------------|-------------|
| OPERACIONAL | 14,029,983.13 | 0.00 | OPERACIONAL | 13,284,630.90 | 0.00 |
| D.M. x Venta de Bienes y Servicios | 295,139.00 | 0.00 | A. M. x Remuneraciones | 1,808,081.87 | 0.00 |
| D.M. x Ingresos Financieros y Otros | 211,707.03 | 0.00 | A.M. x Adquisiciones de Bienes y Servicios | 5,952,011.66 | 0.00 |
| D.M. x Transferencias Corrientes Recibidas | 8,110,729.03 | 0.00 | A.M. x Gastos Financieros y Otros | 160,911.84 | 0.00 |
| D.M. x Transferencias de Capital de Aporte Fiscal | 397,157.52 | 0.00 | A.M. x Transferencias Corrientes Otorgadas | 97,328.40 | 0.00 |
| D.M. x Operaciones de Ejercicios Anteriores | 5,015,250.55 | 0.00 | A.M. x Inversiones en Activos Fijos | 144,028.46 | 0.00 |
| | | | A.M. x Operaciones de Ejercicios Anteriores | 5,122,268.67 | 0.00 |
| NO OPERACIONAL | 100,163.11 | 0.00 | NO OPERACIONAL | 84,750.16 | 0.00 |
| Anticipos a Empleados | 2,500.00 | 0.00 | Anticipos a Empleados | 2,500.00 | 0.00 |
| Depósitos Ajenos | 30,668.91 | 0.00 | Anticipos por Servicios | 75.21 | 0.00 |
| Depósitos Retenciones Fiscales | 13,088.44 | 0.00 | Depósitos Ajenos | 15,180.75 | 0.00 |
| Anticipo de Impuesto Retenido IVA | 53,905.76 | 0.00 | Depósitos Retenciones Fiscales | 13,088.44 | 0.00 |
| | | | Anticipo de Impuesto Retenido IVA | 53,905.76 | 0.00 |
| - TOTAL FUENTES - | 14,130,146.24 | 0.00 | AUMENTO NETO DE DISPONIBILIDADES | 760,765.18 | 0.00 |
| | | | - TOTAL USOS - | 14,130,146.24 | 0.00 |



CORPORACIÓN SALVADOREÑA DE TURISMO
ESTADO DE EJECUCION PRESUPUESTARIA DE EGRESOS
Reporte Acumulado Del 1 de Enero al 31 de Diciembre (Definitivo) del 2017
(EN DOLARES)

Institucional

| CODIGO | CONCEPTO | CREDITO PRESUPUESTARIO | DEVENGADO | SALDO PRESUPUESTARIO |
|---------------|---|-----------------------------------|------------------|---------------------------------|
| 51 | Remuneraciones | 1,867,866.49 | 1,838,869.32 | 28,997.17 |
| 511 | Remuneraciones Permanentes | 5,490.00 | 0.00 | 5,490.00 |
| 51105 | Dietas | 5,490.00 | 0.00 | 5,490.00 |
| 512 | Remuneraciones Eventuales | 1,595,057.30 | 1,585,363.61 | 9,693.69 |
| 51201 | Sueldos | 1,489,357.46 | 1,479,936.79 | 9,420.67 |
| 51203 | Aguinaldos | 75,053.02 | 75,053.02 | 0.00 |
| 51207 | Beneficios Adicionales | 30,646.82 | 30,373.80 | 273.02 |
| 513 | Remuneraciones Extraordinarias | 48,391.70 | 48,266.71 | 124.99 |
| 51301 | Horas Extraordinarias | 48,391.70 | 48,266.71 | 124.99 |
| 514 | Contribuciones Patronales a Inst de Seg Social Públicas | 101,242.40 | 97,146.01 | 4,096.39 |
| 51402 | Por Remuneraciones Eventuales | 97,162.10 | 93,139.91 | 4,022.19 |
| 51403 | Por Remuneraciones Extraordinarias | 4,080.30 | 4,006.10 | 74.20 |
| 515 | Contribuciones Patronales a Inst de Seg Social Privadas | 99,759.42 | 96,602.11 | 3,157.31 |
| 51502 | Por Remuneraciones Eventuales | 97,054.98 | 93,952.14 | 3,102.84 |
| 51503 | Por Remuneraciones Extraordinarias | 2,704.44 | 2,649.97 | 54.47 |
| 517 | Indemnizaciones | 11,490.88 | 11,490.88 | 0.00 |
| 51702 | Al Personal de Servicios Eventuales | 11,490.88 | 11,490.88 | 0.00 |
| 519 | Remuneraciones Diversas | 6,434.79 | 0.00 | 6,434.79 |
| 51999 | Remuneraciones Diversas | 6,434.79 | 0.00 | 6,434.79 |
| 54 | Adquisiciones de Bienes y Servicios | 9,825,398.47 | 9,750,251.57 | 75,146.90 |
| 541 | Bienes de Uso y Consumo | 524,745.92 | 523,276.88 | 1,469.04 |
| 54101 | Productos Alimenticios para Personas | 8,454.67 | 8,075.80 | 378.87 |
| 54104 | Productos Textiles y Vestuarios | 99,920.80 | 99,894.28 | 26.52 |
| 54105 | Productos de Papel y Cartón | 18,456.49 | 18,440.15 | 16.34 |
| 54106 | Productos de Cuero y Caucho | 33.00 | 33.00 | 0.00 |
| 54107 | Productos Químicos | 18,262.28 | 18,262.28 | 0.00 |
| 54108 | Productos Farmacéuticos y Medicinales | 570.00 | 342.26 | 227.74 |
| 54109 | Llantas y Neumáticos | 2,638.05 | 2,638.05 | 0.00 |
| 54110 | Combustibles y Lubricantes | 57.50 | 57.50 | 0.00 |
| 54111 | Minerales no Metálicos y Productos Derivados | 50.00 | 50.00 | 0.00 |
| 54112 | Minerales Metálicos y Productos Derivados | 37.55 | 37.55 | 0.00 |
| 54114 | Materiales de Oficina | 2,584.72 | 2,084.71 | 500.01 |
| 54115 | Materiales Informáticos | 1,590.15 | 1,503.18 | 86.97 |
| 54116 | Libros , Textos, Utiles de Enseñanza y Publicaciones | 954.30 | 954.30 | 0.00 |
| 54118 | Herramientas, Repuestos y Accesorios | 700.75 | 700.75 | 0.00 |
| 54119 | Materiales Eléctricos | 954.35 | 954.35 | 0.00 |
| 54199 | Bienes de Uso y Consumo Diversos | 369,481.31 | 369,248.72 | 232.59 |

CORPORACIÓN SALVADOREÑA DE TURISMO
ESTADO DE EJECUCION PRESUPUESTARIA DE EGRESOS
Reporte Acumulado Del 1 de Enero al 31 de Diciembre (Definitivo) del 2017
(EN DOLARES)

Institucional

| CODIGO | CONCEPTO | CREDITO PRESUPUESTARIO | DEVENGADO | SALDO PRESUPUESTARIO |
|---------------|--|-----------------------------------|------------------|---------------------------------|
| 542 | Servicios Básicos | 241,254.63 | 228,082.92 | 13,171.71 |
| 54201 | Servicios de Energía Eléctrica | 82,410.24 | 81,005.59 | 1,404.65 |
| 54202 | Servicios de Agua | 94,320.34 | 93,667.86 | 652.48 |
| 54203 | Servicios de Telecomunicaciones | 50,212.80 | 39,098.22 | 11,114.58 |
| 54204 | Servicios de Correos | 14,311.25 | 14,311.25 | 0.00 |
| 543 | Servicios Generales y Arrendamientos | 7,867,407.45 | 7,812,006.65 | 55,400.80 |
| 54301 | Mantenimientos y Reparaciones de Bienes Muebles | 28,700.00 | 28,280.75 | 419.25 |
| 54302 | Mantenimientos y Reparaciones de Vehículos | 42,321.33 | 42,132.66 | 188.67 |
| 54303 | Mantenimientos y Reparaciones de Bienes Inmuebles | 226,995.28 | 224,741.54 | 2,253.74 |
| 54304 | Transportes, Fletes y Almacenamientos | 2,500.00 | 2,232.96 | 267.04 |
| 54305 | Servicios de Publicidad | 3,563,403.65 | 3,563,403.64 | 0.01 |
| 54306 | Servicios de Vigilancia | 220,996.86 | 220,996.86 | 0.00 |
| 54307 | Servicios de Limpiezas y Fumigaciones | 55,194.27 | 50,695.03 | 4,499.24 |
| 54308 | Servicios de Lavanderías y Planchado | 115.80 | 115.80 | 0.00 |
| 54310 | Servicios de Alimentación | 34,257.88 | 26,476.90 | 7,780.98 |
| 54313 | Impresiones, Publicaciones y Reproducciones | 111,200.91 | 110,445.43 | 755.48 |
| 54314 | Atenciones Oficiales | 26,517.51 | 24,302.71 | 2,214.80 |
| 54317 | Arrendamiento de Bienes Inmuebles | 252,577.32 | 252,577.32 | 0.00 |
| 54399 | Servicios Generales y Arrendamientos Diversos | 3,302,626.64 | 3,265,605.05 | 37,021.59 |
| 544 | Pasajes y Viáticos | 375,228.54 | 371,599.54 | 3,629.00 |
| 54402 | Pasajes al Exterior | 333,448.54 | 333,448.54 | 0.00 |
| 54403 | Viáticos por Comisión Interna | 1,791.00 | 1,791.00 | 0.00 |
| 54404 | Viáticos por Comisión Externa | 39,989.00 | 36,360.00 | 3,629.00 |
| 545 | Consultorías, Estudios e Investigaciones | 766,217.84 | 765,523.52 | 694.32 |
| 54503 | Servicios Jurídicos | 18,266.29 | 18,266.29 | 0.00 |
| 54505 | Servicios de Capacitación | 188,807.18 | 188,207.96 | 599.22 |
| 54508 | Estudios e Investigaciones | 499,885.00 | 499,885.00 | 0.00 |
| 54599 | Consultorías, Estudios e Investigaciones Diversas | 59,259.37 | 59,164.27 | 95.10 |
| 549 | Crédito Fiscal | 50,544.09 | 49,762.06 | 782.03 |
| 54901 | Crédito Fiscal | 50,544.09 | 49,762.06 | 782.03 |
| 55 | Gastos Financieros y Otros | 213,182.77 | 184,118.13 | 29,064.64 |
| 555 | Impuestos, Tasas y Derechos | 82,068.73 | 72,515.52 | 9,553.21 |
| 55504 | Impuesto a la Transf de Bienes Muebles y a la Prest de Serv. | 24,902.50 | 15,349.29 | 9,553.21 |
| 55599 | Impuestos, Tasas y Derechos Diversos | 57,166.23 | 57,166.23 | 0.00 |
| 556 | Seguros, Comisiones y Gastos Bancarios | 131,027.46 | 111,531.01 | 19,496.45 |
| 55601 | Primas y Gastos de Seguros de Personas | 92,854.85 | 73,771.25 | 19,083.60 |
| 55602 | Primas y Gastos de Seguros de Bienes | 37,552.01 | 37,234.76 | 317.25 |

CORPORACIÓN SALVADOREÑA DE TURISMO
ESTADO DE EJECUCION PRESUPUESTARIA DE EGRESOS
Reporte Acumulado Del 1 de Enero al 31 de Diciembre (Definitivo) del 2017
(EN DOLARES)

Institucional

| CODIGO | CONCEPTO | CREDITO PRESUPUESTARIO | DEVENGADO | SALDO PRESUPUESTARIO |
|-------------------------|--|---------------------------|----------------------|-------------------------|
| 55603 | Comisiones y Gastos Bancarios | 620.60 | 525.00 | 95.60 |
| 559 | Crédito Fiscal | 86.58 | 71.60 | 14.98 |
| 55901 | Crédito Fiscal | 86.58 | 71.60 | 14.98 |
| 56 | Transferencias Corrientes | 97,328.40 | 97,328.40 | 0.00 |
| 564 | Transferencias Corrientes al Sector Externo | 97,328.40 | 97,328.40 | 0.00 |
| 56405 | A Organismos Sin Fines de Lucro | 97,328.40 | 97,328.40 | 0.00 |
| 61 | Inversiones en Activos Fijos | 1,588,131.87 | 1,369,709.51 | 218,422.36 |
| 6.. | Bienes Muebles | 29,977.10 | 28,098.23 | 1,878.87 |
| 61101 | Mobiliarios | 4,438.97 | 3,218.85 | 1,220.12 |
| 61102 | Maquinarias y Equipos | 2,242.12 | 2,242.12 | 0.00 |
| 61104 | Equipos Informáticos | 17,400.90 | 17,400.90 | 0.00 |
| 61110 | Maquinaria y Equipo para Apoyo Institucional | 5,895.11 | 5,236.36 | 658.75 |
| 614 | Intangibles | 12,800.00 | 11,214.14 | 1,585.86 |
| 61403 | Derechos de Propiedad Intelectual | 12,800.00 | 11,214.14 | 1,585.86 |
| 616 | Infraestructuras | 1,545,000.00 | 1,330,200.99 | 214,799.01 |
| 61608 | Supervisión de Infraestructuras | 32,951.05 | 32,951.05 | 0.00 |
| 61699 | Obras de Infraestructura Diversas | 1,512,048.95 | 1,297,249.94 | 214,799.01 |
| 619 | Crédito Fiscal | 354.77 | 196.15 | 158.62 |
| 61901 | Crédito Fiscal | 354.77 | 196.15 | 158.62 |
| Total Rubro | | 13,591,908.00 | 13,240,276.93 | 351,631.07 |
| Total Cuenta | | 13,591,908.00 | 13,240,276.93 | 351,631.07 |
| Total Especifico | | 13,591,908.00 | 13,240,276.93 | 351,631.07 |



F. _____
JEFE UFI



F. _____
CONTADOR

CORPORACIÓN SALVADOREÑA DE TURISMO

ESTADO DE EJECUCION PRESUPUESTARIA DE INGRESOS
Reporte Acumulado Del 1 de Enero al 31 de Diciembre (Definitivo) del 2017
(EN DOLARES)

Institucional

Unidad Financiera : 01 Unidad Financiera Institucional

| CODIGO | CONCEPTO | PRESUPUESTO | DEVENGADO | SALDO PRESUPUESTARIO |
|-------------------------|---|----------------------|----------------------|----------------------|
| 14 | VENTA DE BIENES Y SERVICIOS | 595,718.85 | 304,306.00 | 291,412.85 |
| 142 | Ingresos por Prestación de Servicios Públicos | 558,403.85 | 269,297.35 | 289,106.50 |
| 14203 | Servicios Turísticos y Ecológicos | 558,403.85 | 269,297.35 | 289,106.50 |
| 149 | Débito Fiscal | 37,315.00 | 35,008.65 | 2,306.35 |
| 14901 | Débito Fiscal | 37,315.00 | 35,008.65 | 2,306.35 |
| 15 | INGRESOS FINANCIEROS Y OTROS | 206,260.00 | 272,043.04 | -65,783.04 |
| 154 | Arrendamientos de Bienes | 156,870.00 | 177,999.87 | -21,129.87 |
| 15402 | Arrendamientos de Bienes Inmuebles | 156,870.00 | 177,999.87 | -21,129.87 |
| 157 | Otros Ingresos no Clasificados | 25,660.00 | 66,853.59 | -41,193.59 |
| 15799 | Ingresos Diversos | 25,660.00 | 66,853.59 | -41,193.59 |
| 159 | Débito Fiscal | 23,730.00 | 27,189.58 | -3,459.58 |
| 15901 | Débito Fiscal | 23,730.00 | 27,189.58 | -3,459.58 |
| 16 | TRANSFERENCIAS CORRIENTES | 12,789,929.15 | 12,500,496.47 | 289,432.68 |
| 162 | Transferencias Corrientes del Sector Público | 12,789,929.15 | 12,500,496.47 | 289,432.68 |
| 1624600 | Ramo de Turismo | 12,789,929.15 | 12,500,496.47 | 289,432.68 |
| Total Rubro | | 13,591,908.00 | 13,076,845.51 | 515,062.49 |
| Total Cuenta | | 13,591,908.00 | 13,076,845.51 | 515,062.49 |
| Total Especifico | | 13,591,908.00 | 13,076,845.51 | 515,062.49 |

F.


 JEFE UFI


F.


 CONTADOR
