

**Corporación Salvadoreña de Turismo**  
**ESTADO DE SITUACION FINANCIERA**  
**al 30 de Junio del 2018**  
**(EN DOLARES)**

16/07/2018

Pag. 1 de 5

Institucional

<b>RECURSOS</b>	<b>Parcial</b>	<b>Total</b>
<b>Fondos</b>		<b>1,023,118.10</b>
<b>Disponibilidades</b>	<b>793,270.33</b>	
<b>Bancos Comerciales M/D</b>	<b>783,596.81</b>	
Banco Comerciales M	594,377.70	
Bancos Comerciales M	189,219.11	
<b>Fondos Depósitos en Tesoro Público</b>	<b>9,673.52</b>	
Fondos en Depósitos en Tesoro Público	9,673.52	
<b>Anticipos de Fondos</b>	<b>11,028.86</b>	
<b>Anticipos a Empleados</b>	<b>2,500.00</b>	
Anticipos a Empleados	2,500.00	
<b>Anticipos por Servicios</b>	<b>1.86</b>	
Anticipos por Servicios Varios	1.86	
<b>Anticipos a Contratistas</b>	<b>8,527.00</b>	
Anticipos a Contratistas	7,470.00	
Anticipos a Contratistas	1,057.00	
<b>Deudores Monetarios</b>	<b>218,818.91</b>	
<b>D.M. x Venta de Bienes y Servicios</b>	<b>2,145.00</b>	
D.M x Venta de Bienes y Servicios	2,145.00	
<b>D.M. x Ingresos Financieros y Otros</b>	<b>100.00</b>	
D.M. x Ingresos Financieros y Otros	100.00	
<b>D.M. x Transferencias Corrientes Recibidas</b>	<b>216,573.91</b>	
Ministerio de Turismo	216,573.91	
<b>Inversiones Financieras</b>		<b>413,814.13</b>
<b>Deudores Financieros</b>	<b>403,967.98</b>	
<b>Crédito Fiscal por Adquisiciones de Bienes y Servicios</b>	<b>13,469.19</b>	
Crédito Fiscal	13,469.19	
<b>Crédito Fiscal por Inversiones en Activos Fijos</b>	<b>24.82</b>	
Crédito Fiscal	24.82	
<b>Deudores Monetarios por Percibir</b>	<b>390,473.97</b>	
DMP x D.M. x Ingresos Financieros y Otros	3,603.74	
DMP x D.M. x Ingresos Financieros y Otros	41,251.91	
DMP x D.M. x Transferencias Corrientes Recibidas	345,618.32	
<b>Inversiones Intangibles</b>	<b>9,846.15</b>	
<b>Derechos de Propiedad Intangible</b>	<b>179,495.36</b>	
Derechos de Propiedad Intelectual	179,495.36	
<b>Amortizaciones Acumuladas</b>	<b>(169,649.21)</b>	
Amortizaciones Acumuladas	(169,649.21)	
<b>Inversiones en Existencias</b>		<b>373,005.04</b>
<b>Existencias Institucionales</b>	<b>373,005.04</b>	
<b>Productos Alimenticios Agropecuarios y Forestales</b>	<b>1,642.26</b>	
Productos Alimenticios para Personas	1,642.26	
<b>Productos Textiles y Vestuarios</b>	<b>41,864.14</b>	
Productos Textiles y Vestuarios	41,864.14	
<b>Materiales de Oficina, Productos de Papel e Impresos</b>	<b>123,055.35</b>	
Productos de Papel y Cartón	116,403.46	

Corporación Salvadoreña de Turismo  
**ESTADO DE SITUACION FINANCIERA**  
 al 30 de Junio del 2018  
 (EN DOLARES)

16/07/2018

Pag. 2 de 5

Institucional

<b>RECURSOS</b>	<b>Parcial</b>	<b>Total</b>
Materiales de Oficina	6,651.89	
<b>    Productos de Cuero y Caucho</b>	<b>4,950.79</b>	
Llantas y Neumáticos	4,950.79	
<b>    Productos Químicos, Combustibles y Lubricantes</b>	<b>31,949.02</b>	
Productos Químicos	3,888.37	
Combustibles y Lubricantes	28,060.65	
<b>    Minerales y Productos Derivados</b>	<b>278.33</b>	
Minerales Metálicos y Productos Derivados	278.33	
<b>    Materiales de Uso o Consumo</b>	<b>18,532.91</b>	
Materiales Informáticos	18,482.09	
Materiales Eléctricos	50.82	
<b>    Bienes de Uso y Consumo Diversos</b>	<b>150,732.24</b>	
Herramientas, Repuestos y Accesorios	343.93	
Bienes de Uso y Consumo Diversos	150,388.31	
<b>Inversiones en Bienes de Uso</b>		<b>12,442,306.66</b>
<b>Bienes Depreciables</b>	<b>9,710,928.09</b>	
<b>Bienes Inmuebles</b>	<b>11,956,103.10</b>	
Edificios e Instalaciones	11,956,103.10	
<b>Equipo de Transporte, Tracción y Elevación</b>	<b>540,027.81</b>	
Vehículos de Transporte	540,027.81	
<b>Maquinaria, Equipo y Mobiliario Diverso</b>	<b>845,156.26</b>	
Mobiliarios	197,634.67	
Maquinarias y Equipos	223,295.42	
Equipos Informáticos	401,452.34	
Herramientas y Repuestos Principales	7,910.10	
Bienes Muebles Diversos	14,863.73	
<b>Depreciación Acumulada</b>	<b>(3,630,359.08)</b>	
Bienes Inmuebles	(2,590,295.69)	
Equipo de Transporte, Tracción y Elevación	(346,782.46)	
Maquinaria, Equipo y Mobiliario Diverso	(693,280.93)	
<b>Bienes no Depreciables</b>	<b>2,731,378.57</b>	
<b>Bienes Inmuebles</b>	<b>2,731,378.57</b>	
Terrenos	2,731,378.57	
<b>Inversiones en Proyectos y Programas</b>		<b>2,117,962.63</b>
<b>Inversiones en Bienes Privativos</b>	<b>2,084,880.91</b>	
<b>Maquinaria, Equipo y Mobiliario Diversos</b>	<b>5,376.65</b>	
Maquinarias y Equipos	2,556.62	
Bienes Muebles Diversos	2,820.03	
<b>Costos Acumulados de la Inversión</b>	<b>2,086,865.80</b>	
COSTOS ACUMULADOS DE LA INVERSION	2,086,865.80	
<b>Depreciación Acumulada</b>	<b>(7,361.54)</b>	
Construcciones, Mejoras y Ampliaciones	(6,958.34)	
Maquinaria, Equipo y Mobiliario Diverso	(403.20)	
<b>Inversiones en Bienes de Uso Público</b>	<b>33,081.72</b>	
<b>Servicios Técnicos y Profesionales</b>	<b>26,805.52</b>	

Corporación Salvadoreña de Turismo  
**ESTADO DE SITUACION FINANCIERA**  
 al 30 de Junio del 2018  
 (EN DOLARES)

16/07/2018

Pag. 3 de 5

Institucional

<b>RECURSOS</b>	<b>Parcial</b>	<b>Total</b>
Servicios de Capacitación	26,805.52	
<b>Construcciones, Mejoras y Ampliaciones</b>	<b>178,453.26</b>	
Obras de Infraestructura Diversas	178,453.26	
<b>Equipos de Transporte, Tracción y Elevación</b>	<b>34,640.52</b>	
Vehículos de Transporte	34,640.52	
<b>Costos Acumulados de la Inversión</b>	<b>216,428.54</b>	
Costos Acumulados de la Inversión	216,428.54	
<b>Depreciación Acumulada</b>	<b>(1,558.80)</b>	
Equipos de Transporte, Tracción y Elevación	(1,558.80)	
<b>Aplicación Inversiones Públicas</b>	<b>(421,687.32)</b>	
Aplicación Inversiones Públicas	(421,687.32)	
<b>TOTAL RECURSOS</b>		<b>16,370,206.56</b>

**Corporación Salvadoreña de Turismo**  
**ESTADO DE SITUACION FINANCIERA**  
**al 30 de Junio del 2018**  
**(EN DOLARES)**

16/07/2018

Pag. 4 de 5

Institucional

<b>OBLIGACIONES</b>	<b>Parcial</b>	<b>Total</b>
<b>Deuda Corriente</b>		<b>784,643.25</b>
<b>Depósitos de Terceros</b>	<b>42,668.58</b>	
<b>Depósitos Ajenos</b>	<b>42,668.58</b>	
Depósitos Ajenos	32,995.06	
Embargos Judiciales	9,673.52	
<b>Acreeedores Monetarios</b>	<b>741,974.67</b>	
<b>A. M. x Remuneraciones</b>	<b>51,841.00</b>	
Remuneraciones	15,226.05	
Instituto Nacional de Pensiones de los Empleados Públicos (INPEP)	152.46	
Instituto de Previsión Social de la Fuerza Armada (IPSFA)	418.04	
Instituto Salvadoreño de Formación Profesional (INSAFORP)	831.51	
Instituto Salvadoreño del Seguro Social (ISSS)	8,730.74	
Tesoro Público (DGT)	26,482.20	
<b>A.M. x Adquisiciones de Bienes y Servicios</b>	<b>530,485.16</b>	
Adquisiciones de Bienes y Servicios	522,664.98	
Administración Nacional de Acueductos y Alcantarillados (ANDA)	2,468.74	
Tesoro Público (DGT)	5,351.44	
<b>A.M. x Gastos Financieros y Otros</b>	<b>12,940.76</b>	
Gastos Financieros y Otros	12,005.35	
Tesoro Público (DGT)	935.41	
<b>A.M. x Inversiones en Activos Fijos</b>	<b>146,707.75</b>	
Inversiones en Activos Fijos	145,403.19	
Tesoro Público (DGT)	1,304.56	
<b>Financiamiento de Terceros</b>		<b>384,286.46</b>
<b>Acreeedores Financieros</b>	<b>384,286.46</b>	
<b>Débito Fiscal por Venta de Bienes y Servicios</b>	<b>2,703.20</b>	
Débito Fiscal	2,703.20	
<b>Débito Fiscal por Ingresos Financieros y Otros</b>	<b>2,033.53</b>	
Débito Fiscal	2,033.53	
<b>Provisiones por Acreeedores Monetarios</b>	<b>364,214.98</b>	
Provisiones por Acreeedores Monetarios	364,214.98	
<b>Acreeedores Monetarios por Pagar</b>	<b>15,334.75</b>	
Acreeedores Monetarios por Pagar	15,334.75	
<b>Patrimonio Estatal</b>		<b>15,150,691.94</b>
<b>Patrimonio</b>	<b>15,150,691.94</b>	
<b>Patrimonio Instituciones Descentralizadas</b>	<b>9,024,101.65</b>	
Patrimonio Instituciones Descentralizadas	9,024,101.65	
<b>Donaciones y Legados Bienes Corporales</b>	<b>1,806,306.08</b>	
Donaciones y Legados Bienes Corporales	833,396.73	
AGENCIA ESPAÑOLA DE COOPERACION INTERNACIONAL	16,296.23	
TERRENOS	610,667.87	
EDIFICIOS E INSTALACIONES	345,945.25	
<b>Resultado Ejercicios Anteriores</b>	<b>2,265,492.20</b>	
Resultado Ejercicios Anteriores	2,265,492.20	
<b>Superávit por Revaluaciones</b>	<b>2,054,792.01</b>	

Corporación Salvadoreña de Turismo  
ESTADO DE SITUACION FINANCIERA  
al 30 de Junio del 2018  
(EN DOLARES)

16/07/2018

Pag. 5 de 5

Institucional

	Parcial	Total
<b>OBLIGACIONES</b>		
Superávit por Revaluaciones	2,054,792.01	
<b>RESULTADO DEL EJERCICIO</b>	<b>50,584.91</b>	<b>50,584.91</b>
<b>TOTAL OBLIGACIONES</b>		<b>16,370,206.56</b>

F.




JEFE UFI



F.



CONTADOR



Corporación Salvadoreña de Turismo  
ESTADO DE RENDIMIENTO ECONOMICO  
Del 1 de Enero al 30 de Junio del 2018  
(EN DOLARES)

Institucional

ASTOS DE GESTION	CORRIENTE	ANTERIOR	INGRESOS DE GESTION	CORRIENTE	ANTERIOR
<b>Gastos de Inversiones Públicas</b>	<b>421,687.32</b>	<b>0.00</b>	<b>Ingresos Financieros y Otros</b>	<b>46,082.22</b>	<b>0.00</b>
Proyectos y Programas de Fomento Diversos	421,687.32	0.00	Arrendamiento de Bienes	46,082.22	0.00
Proyectos y Programas de Fomento Diversos	421,687.32	0.00	Arrendamientos de Bienes Inmuebles	46,082.22	0.00
<b>Gastos en Personal</b>	<b>866,451.72</b>	<b>0.00</b>	<b>Ingresos por Transferencias Corrientes Recibidas</b>	<b>3,138,636.76</b>	<b>0.00</b>
Remuneraciones Personal Eventual	712,319.64	0.00	Transferencias Corrientes del Sector Público	3,138,636.76	0.00
Sueldos	702,763.89	0.00	Ministerio de Turismo	3,138,636.76	0.00
Beneficios Adicionales	9,555.75	0.00	<b>Ingresos por Transferencias de Capital Recibidas</b>	<b>500,000.00</b>	<b>0.00</b>
Remuneraciones por Servicios Extraordinarios	18,409.46	0.00	Transferencias de Capital de Aporte Fiscal	500,000.00	0.00
Horas Extraordinarias	18,409.46	0.00	Secretaría Técnica del Financiamiento Externo (SETEFE)	500,000.00	0.00
Contrib. Patronales a Inst. de Seguridad Social Pública	46,015.42	0.00	Transferencias de Capital del Sector Público	0.00	0.00
Por Remuneraciones Eventuales	44,329.68	0.00	Ministerio de Turismo	0.00	0.00
Por Remuneraciones Extraordinarias	1,685.74	0.00	<b>Ingresos por Ventas de Bienes y Servicios</b>	<b>140,211.50</b>	<b>0.00</b>
Contrib. Patronales a Inst. de Seguridad Social Privadas	50,379.34	0.00	Venta de Servicios Públicos	140,211.50	0.00
Por Remuneraciones Eventuales	49,430.26	0.00	Servicios Turísticos y Ecológicos	140,211.50	0.00
Por Remuneraciones Extraordinarias	949.08	0.00	<b>Ingresos por Actualizaciones y Ajustes</b>	<b>39,832.11</b>	<b>0.00</b>
Indemnizaciones	39,327.86	0.00	Ingresos Diversos	36,195.13	0.00
Al Personal de Servicios Eventuales	39,327.86	0.00	Ingresos Diversos	36,195.13	0.00
<b>Gastos en Bienes de Consumo y Servicios</b>	<b>2,334,857.18</b>	<b>0.00</b>	Corrección de Recursos	378.26	0.00
Productos Alimenticios, Agropecuarios y Forestales	2,418.89	0.00	Corrección de Recursos	378.26	0.00
Productos Alimenticios para Personas	2,418.89	0.00	Ajustes de Ejercicios Anteriores	3,258.72	0.00
Productos Textiles y Vestuarios	9,128.84	0.00	Ajustes de Ejercicios Anteriores	3,258.72	0.00
Productos Textiles y Vestuarios	9,128.84	0.00	<b>SUB TOTAL INGRESOS</b>	<b>3,864,762.59</b>	<b>0.00</b>
Materiales de Oficina, Productos de Papel e Impresos	76,165.36	0.00			
Productos de Papel y Cartón	71,255.00	0.00			
Materiales de Oficina	3,753.41	0.00			
Libros, Textos, Utiles de Enseñanza y Publicaciones	1,156.95	0.00			
Productos Químicos, Combustibles y Lubrificantes	15,719.61	0.00			
Productos Químicos	1,334.96	0.00			
Combustibles y Lubrificantes	14,384.65	0.00			
Minerales y Productos Derivados	179.17	0.00			
Minerales Metálicos y Productos Derivados	179.17	0.00			
Materiales de Uso o Consumo	889.93	0.00			
Materiales Informáticos	778.26	0.00			
Materiales Eléctricos	111.67	0.00			
Bienes de Uso y Consumo Diverso	59,379.69	0.00			
Herramientas, Repuestos y Accesorios	141.90	0.00			

Comisión Salvadoreña de Turismo  
**ESTADO DE RENDIMIENTO ECONOMICO**  
 Del 1 de Enero al 30 de Junio del 2018  
 (EN DOLARES)


**Institucional**

ASTOS DE GESTION	CORRIENTE	ANTERIOR
Bienes de Uso y Consumo Diversos	59,237.79	0.00
Servicios Básicos	113,174.95	0.00
Servicios de Energía Eléctrica	43,185.19	0.00
Servicios de Agua	46,340.47	0.00
Servicios de Telecomunicaciones	16,794.55	0.00
Servicios de Correos	6,854.74	0.00
Mantenimiento y Reparación	114,607.89	0.00
Mantenimientos y Reparaciones de Bienes Muebles	7,613.95	0.00
Mantenimientos y Reparaciones de Vehículos	3,908.88	0.00
Mantenimientos y Reparaciones de Bienes Inmuebles	103,085.06	0.00
Servicios Comerciales	658,693.79	0.00
Transportes, Fletes y Almaceneramientos	1,044.22	0.00
Servicios de Publicidad	577,283.25	0.00
Servicios de Vigilancia	43,459.08	0.00
Servicios de Limpiezas y Fumigaciones	24,368.90	0.00
Servicios de Lavanderías y Planchado	404.74	0.00
Servicios de Alimentación	3,006.86	0.00
Impresiones, Publicaciones y Reproducciones	9,126.74	0.00
Otros Servicios y Arrendamientos Diversos	883,096.81	0.00
Atenciones Oficiales	11,835.40	0.00
Servicios Generales y Arrendamientos Diversos	871,261.41	0.00
Arrendamientos y Derechos	135,167.76	0.00
De Bienes Inmuebles	135,167.76	0.00
Pasajes y Viáticos	59,397.69	0.00
Pasajes al Exterior	50,220.69	0.00
Viáticos por Comisión Interna	1,697.00	0.00
Viáticos por Comisión Externa	7,480.00	0.00
Servicios Técnicos y Profesionales	206,836.80	0.00
Servicios Jurídicos	800.00	0.00
Estudios e Investigaciones	206,036.80	0.00
<b>Gastos en Bienes Capitalizables</b>	<b>5,866.34</b>	<b>0.00</b>
Maquinaria, Equipo y Mobiliario Diverso	5,866.34	0.00
Mobiliarios	310.75	0.00
Equipos Informáticos	937.59	0.00
Maquinarias y Equipos	4,620.00	0.00
<b>Gastos Financieros y Otros</b>	<b>71,601.39</b>	<b>0.00</b>
Primas y Gastos por Seguros y Comisiones Bancarias	42,871.94	0.00


Comisión Salvadoreña de Turismo  
**ESTADO DE RENDIMIENTO ECONOMICO**  
 Del 1 de Enero al 30 de Junio del 2018  
 (EN DOLARES)


**Costos de Gestión**

ESTADOS DE GESTIÓN	CORRIENTE	ANTERIOR
Primas y Gastos de Seguros de Personas	27,247.19	0.00
Primas y Gastos de Seguros de Bienes	15,399.75	0.00
Comisiones y Gastos Bancarios	225.00	0.00
Impuestos, Tasas y Derechos	28,729.45	0.00
Impuesto a la Transf. de B. Muebles y a la Prestación de Ser	0.00	0.00
Impuestos, Tasas y Derechos Diversos	28,729.45	0.00
<b>Costos en Transferencias Otorgadas</b>	<b>109,532.90</b>	<b>0.00</b>
Transferencias Corrientes al Sector Externo	109,532.90	0.00
A Organismos sin Fines de Lucro	109,532.90	0.00
<b>Costos de Ventas y Cargos Calculados</b>	<b>2,763.96</b>	<b>0.00</b>
Amortización de Inversiones Intangibles	2,763.96	0.00
Amortización de Inversiones Intangibles	2,763.96	0.00
<b>Costos de Actualizaciones y Ajustes</b>	<b>1,414.87</b>	<b>0.00</b>
Ajustes de Ejercicios Anteriores	1,414.87	0.00
Ajustes de Ejercicios Anteriores	1,414.87	0.00
<b>UB TOTAL GASTOS</b>	<b>3,814,177.68</b>	<b>0.00</b>
<b>RESULTADO DEL EJERCICIO</b>	<b>50,584.91</b>	<b>0.00</b>
<b>TOTAL DE GASTOS DE GESTIÓN</b>	<b>3,864,762.59</b>	<b>0.00</b>

F.   
 JEFE UFI



F.   
 CONTADOR






Corporación Salvadoreña de Turismo  
 ESTADO DE FLUJO DE FONDOS  
 Del 1 de Enero al 30 de Junio del 2018  
 (EN DOLARES)

Institucional

ESTRUCTURA	CORRIENTE	ANTERIOR
DISPONIBILIDADES INICIALES	1,199,066.35	0.00
RESULTADO OPERACIONAL NETO	(402,995.22)	0.00
FUENTES OPERACIONALES	7,343,766.30	0.00
USOS OPERACIONALES	7,746,762.52	0.00
RESULTADO NO OPERACIONAL NETO	(2,797.66)	0.00
FUENTES NO OPERACIONALES	25,907.86	0.00
USOS NO OPERACIONALES	28,707.66	0.00
DISPONIBILIDAD FINAL	795,970.53	0.00

F.   
 JEFE UFI  
 LIC. RCNAL RIVAS




F.   
 CONTADOR  
 LIC. SAUL ARCEJA





Institucional

DESCRIPCION	GOBIERNO	GOBIERNO ANTERIORES	GOBIERNO ANTERIOR	TOTAL
<b>OPERACIONAL</b>	<b>7,727,253.90</b>	<b>0.00</b>	<b>0.00</b>	<b>7,727,253.90</b>
D.M. x Venta de Bienes y Servicios	156,294.00	0.00	814,610.72	970,904.72
D.M. x Ingresos Financieros y Otros	90,166.75	0.00	1,757,095.60	1,847,262.35
D.M. x Transferencias Corrientes Recibidas	2,922,062.85	0.00	72,350.80	2,994,413.65
D.M. x Transferencias de Capital de Aporte Fiscal	102,842.48	0.00	109,532.90	212,375.38
D.M. x Operaciones de Ejercicios Anteriores	4,072,400.22	0.00	37,638.67	4,110,038.89
<b>NO OPERACIONAL</b>	<b>25,907.86</b>	<b>0.00</b>	<b>4,955,533.83</b>	<b>25,907.86</b>
Anticipos por Servicios	416.23	0.00	2,500.00	2,916.23
Depósitos Ajenos	7,898.59	0.00	429.43	8,328.02
Depósitos Retenciones Fiscales	9,256.89	0.00	8,185.19	17,442.08
Anticipo de Impuesto Retenido IVA	8,336.15	0.00	9,256.89	17,593.04
<b>DISMANUACION DE PASIVO</b>	<b>49,879.63</b>	<b>0.00</b>	<b>8,336.15</b>	<b>49,879.63</b>
<b>TOTAL BIENES</b>	<b>7,777,373.13</b>	<b>0.00</b>	<b>13,707,658.00</b>	<b>21,485,031.13</b>

F.   
 JEFE UFI  
 LIC. RONAL RIVAS



F.   
 CONTADOR  
 LIC. SAULARQUEA



**CORPORACIÓN SALVADOREÑA DE TURISMO**  
**ESTADO DE EJECUCION PRESUPUESTARIA DE EGRESOS**  
**Reporte Acumulado Del 1 de Enero al 30 de Junio del 2018**  
**(EN DOLARES)**

## Institucional

CODIGO	CONCEPTO	CREDITO PRESUPUESTARIO	DEVENGADO	SALDO PRESUPUESTARIO
51	Remuneraciones	1,914,725.00	866,451.72	1,048,273.28
511	Remuneraciones Permanentes	10,970.00	0.00	10,970.00
51105	Dietas	10,970.00	0.00	10,970.00
512	Remuneraciones Eventuales	1,547,115.67	712,319.64	834,796.03
51201	Sueldos	1,469,484.83	702,763.89	766,720.94
51203	Aguinaldos	46,395.00	0.00	46,395.00
51	Beneficios Adicionales	31,235.84	9,555.75	21,680.09
513	Remuneraciones Extraordinarias	60,030.00	18,409.46	41,620.54
51301	Horas Extraordinarias	60,030.00	18,409.46	41,620.54
514	Contribuciones Patronales a Inst de Seg Social Públicas	103,153.30	46,015.42	57,137.88
51402	Por Remuneraciones Eventuales	96,603.30	44,329.68	52,273.62
51403	Por Remuneraciones Extraordinarias	6,550.00	1,685.74	4,864.26
515	Contribuciones Patronales a Inst de Seg Social Privadas	102,847.75	50,379.34	52,468.41
51502	Por Remuneraciones Eventuales	99,527.75	49,430.26	50,097.49
51503	Por Remuneraciones Extraordinarias	3,320.00	949.08	2,370.92
517	Indemnizaciones	39,327.86	39,327.86	0.00
51702	Al Personal de Servicios Eventuales	39,327.86	39,327.86	0.00
519	Remuneraciones Diversas	51,280.42	0.00	51,280.42
51999	Remuneraciones Diversas	51,280.42	0.00	51,280.42
54	Adquisiciones de Bienes y Servicios	9,866,225.00	2,260,775.24	7,605,449.76
541	Bienes de Uso y Consumo	262,384.19	66,919.54	195,464.65
54101	Productos Alimenticios para Personas	9,455.54	2,945.29	6,510.25
54104	Productos Textiles y Vestuarios	65,500.00	997.46	64,502.54
54105	Productos de Papel y Cartón	9,527.76	4,114.98	5,412.78
54107	Productos Químicos	204.47	195.89	8.58
54108	Productos Farmacéuticos y Medicinales	700.00	0.00	700.00
54110	Combustibles y Lubricantes	20,068.86	62.86	20,006.00
54112	Minerales Metálicos y Productos Derivados	93.70	93.70	0.00
54114	Materiales de Oficina	3,886.97	201.80	3,685.17
54115	Materiales Informáticos	1,072.40	70.32	1,002.08
54116	Libros , Textos, Utiles de Enseñanza y Publicaciones	1,156.95	1,156.95	0.00
54118	Herramientas, Repuestos y Accesorios	1,020.31	110.31	910.00
54119	Materiales Eléctricos	90.55	64.87	25.68
54199	Bienes de Uso y Consumo Diversos	149,606.68	56,905.11	92,701.57
542	Servicios Básicos	296,913.98	113,174.95	183,739.03
54201	Servicios de Energía Eléctrica	90,707.15	43,185.19	47,521.96
54202	Servicios de Agua	95,590.64	46,340.47	49,250.17

**CORPORACIÓN SALVADOREÑA DE TURISMO**  
**ESTADO DE EJECUCION PRESUPUESTARIA DE EGRESOS**  
**Reporte Acumulado Del 1 de Enero al 30 de Junio del 2018**  
**(EN DOLARES)**

## Institucional

<b>CODIGO</b>	<b>CONCEPTO</b>	<b>CREDITO PRESUPUESTARIO</b>	<b>DEVENGADO</b>	<b>SALDO PRESUPUESTARIO</b>
54203	Servicios de Telecomunicaciones	60,616.19	16,794.55	43,821.64
54204	Servicios de Correos	50,000.00	6,854.74	43,145.26
543	Servicios Generales y Arrendamientos	7,901,910.15	1,797,888.96	6,104,021.19
54301	Mantenimientos y Reparaciones de Bienes Muebles	30,400.00	7,613.95	22,786.05
54302	Mantenimientos y Reparaciones de Vehículos	43,038.14	3,908.88	39,129.26
54303	Mantenimientos y Reparaciones de Bienes Inmuebles	264,000.00	103,085.06	160,914.94
54	Transportes, Fletes y Almacenamientos	3,380.00	1,044.22	2,335.78
54305	Servicios de Publicidad	4,050,400.00	577,283.25	3,473,116.75
54306	Servicios de Vigilancia	269,760.00	43,459.08	226,300.92
54307	Servicios de Limpiezas y Fumigaciones	61,700.00	24,368.90	37,331.10
54308	Servicios de Lavanderías y Planchado	2,300.00	404.74	1,895.26
54310	Servicios de Alimentación	25,945.49	3,006.86	22,938.63
54313	Impresiones, Publicaciones y Reproducciones	82,939.19	10,339.93	72,599.26
54314	Atenciones Oficiales	29,468.70	11,835.40	17,633.30
54317	Arrendamiento de Bienes Inmuebles	277,031.95	135,167.76	141,864.19
54399	Servicios Generales y Arrendamientos Diversos	2,761,546.68	876,370.93	1,885,175.75
544	Pasajes y Viáticos	381,094.00	59,397.69	321,696.31
54402	Pasajes al Exterior	325,000.00	50,220.69	274,779.31
54403	Viáticos por Comisión Interna	2,414.00	1,697.00	717.00
54404	Viáticos por Comisión Externa	53,680.00	7,480.00	46,200.00
545	Consultorías, Estudios e Investigaciones	985,854.56	206,836.80	779,017.76
54503	Servicios Jurídicos	23,919.56	800.00	23,119.56
54504	Servicios de Contabilidad y Auditoría	16,600.00	0.00	16,600.00
54505	Servicios de Capacitación	93,600.00	0.00	93,600.00
54508	Estudios e Investigaciones	640,150.00	206,036.80	434,113.20
54599	Consultorías, Estudios e Investigaciones Diversas	211,585.00	0.00	211,585.00
549	Crédito Fiscal	38,068.12	16,557.30	21,510.82
54901	Crédito Fiscal	38,068.12	16,557.30	21,510.82
55	Gastos Financieros y Otros	225,825.00	85,291.56	140,533.44
555	Impuestos, Tasas y Derechos	104,850.00	42,419.62	62,430.38
55504	Impuesto a la Transf de Bienes Muebles y a la Prest de Serv.	33,789.97	13,690.17	20,099.80
55599	Impuestos, Tasas y Derechos Diversos	71,060.03	28,729.45	42,330.58
556	Seguros, Comisiones y Gastos Bancarios	120,975.00	42,871.94	78,103.06
55601	Primas y Gastos de Seguros de Personas	77,000.00	27,247.19	49,752.81
55602	Primas y Gastos de Seguros de Bienes	43,500.00	15,399.75	28,100.25
55603	Comisiones y Gastos Bancarios	475.00	225.00	250.00
56	Transferencias Corrientes	125,000.00	109,532.90	15,467.10


**CORPORACIÓN SALVADOREÑA DE TURISMO**  
**ESTADO DE EJECUCION PRESUPUESTARIA DE EGRESOS**  
**Reporte Acumulado Del 1 de Enero al 30 de Junio del 2018**  
**(EN DOLARES)**

Institucional

CODIGO	CONCEPTO	CREDITO PRESUPUESTARIO	DEVENGADO	SALDO PRESUPUESTARIO
564	Transferencias Corrientes al Sector Externo	125,000.00	109,532.90	15,467.10
56405	A Organismos Sin Fines de Lucro	125,000.00	109,532.90	15,467.10
61	Inversiones en Activos Fijos	1,817,515.00	5,893.16	1,811,621.84
611	Bienes Muebles	114,392.40	5,868.34	108,524.06
61101	Mobiliarios	8,715.00	310.75	8,404.25
61102	Maquinarias y Equipos	36,000.00	4,620.00	31,380.00
61	Equipos Informáticos	24,424.16	937.59	23,486.57
61105	Vehículos de Transporte	45,000.00	0.00	45,000.00
61199	Bienes Muebles Diversos	253.24	0.00	253.24
614	Intangibles	12,295.80	0.00	12,295.80
61403	Derechos de Propiedad Intelectual	12,295.80	0.00	12,295.80
616	Infraestructuras	1,690,000.00	0.00	1,690,000.00
61608	Supervisión de Infraestructuras	75,000.00	0.00	75,000.00
61699	Obras de Infraestructura Diversas	1,615,000.00	0.00	1,615,000.00
619	Crédito Fiscal	826.80	24.82	801.98
61901	Crédito Fiscal	826.80	24.82	801.98
<b>Total Rubro</b>		<b>13,949,290.00</b>	<b>3,327,944.58</b>	<b>10,621,345.42</b>
<b>Total Cuenta</b>		<b>13,949,290.00</b>	<b>3,327,944.58</b>	<b>10,621,345.42</b>
<b>Total Especifico</b>		<b>13,949,290.00</b>	<b>3,327,944.58</b>	<b>10,621,345.42</b>


F.

JEFE UFI  
LIC. RONAL RIVAS



F.

CONTADOR  
LIC. SAUL ARGUETA.



**CORPORACIÓN SALVADOREÑA DE TURISMO**  
**ESTADO DE EJECUCION PRESUPUESTARIA DE INGRESOS**  
**Reporte Acumulado Del 1 de Enero al 30 de Junio del 2018**  
**(EN DOLARES)**

Institucional

CODIGO	CONCEPTO	PRESUPUESTO	DEVENGADO	SALDO PRESUPUESTARIO
14	VENTA DE BIENES Y SERVICIOS	326,000.00	158,439.00	167,561.00
142	Ingresos por Prestación de Servicios Públicos	288,495.00	140,211.50	148,283.50
14203	Servicios Turísticos y Ecológicos	288,495.00	140,211.50	148,283.50
149	Débito Fiscal	37,505.00	18,227.50	19,277.50
14901	Débito Fiscal	37,505.00	18,227.50	19,277.50
15	INGRESOS FINANCIEROS Y OTROS	234,000.00	90,266.75	143,733.25
154	Arrendamientos de Bienes	180,530.00	46,082.22	134,447.78
154	Arrendamientos de Bienes Inmuebles	180,530.00	46,082.22	134,447.78
157	Otros Ingresos no Clasificados	26,550.00	36,195.13	-9,645.13
15799	Ingresos Diversos	26,550.00	36,195.13	-9,645.13
159	Débito Fiscal	26,920.00	7,989.40	18,930.60
15901	Débito Fiscal	26,920.00	7,989.40	18,930.60
16	TRANSFERENCIAS CORRIENTES	13,389,290.00	3,138,636.76	10,250,653.24
162	Transferencias Corrientes del Sector Público	13,389,290.00	3,138,636.76	10,250,653.24
1624600	Ramo de Turismo	13,389,290.00	3,138,636.76	10,250,653.24
<b>Total Rubro</b>		<b>13,949,290.00</b>	<b>3,387,342.51</b>	<b>10,561,947.49</b>
<b>Total Cuenta</b>		<b>13,949,290.00</b>	<b>3,387,342.51</b>	<b>10,561,947.49</b>
<b>Total Especifico</b>		<b>13,949,290.00</b>	<b>3,387,342.51</b>	<b>10,561,947.49</b>

F.

JEFE UFI  
LIC. RONAL RIVAS

