

Corporación Salvadoreña de Turismo
ESTADO DE FLUJO DE FONDOS
 Del 1 de Enero al 30 de Junio del 2020
 (EN DOLARES)

Institucional

ESTRUCTURA	CORRIENTE	ANTERIOR
DISPONIBILIDADES INICIALES	531,251.05	0.00
DISPONIBILIDADES INICIALES	531,251.05	0.00
RESULTADO OPERACIONAL NETO	(409,631.49)	0.00
FUENTES OPERACIONALES	5,456,125.99	0.00
USOS OPERACIONALES	5,865,757.48	0.00
RESULTADO NO OPERACIONAL NETO	(101,829.55)	0.00
FUENTES NO OPERACIONALES	41,578.59	0.00
USOS NO OPERACIONALES	143,408.14	0.00
DISPONIBILIDAD FINAL	19,790.01	0.00



F. _____

JEFE UFI

Lic Ronal Rivas




F. _____

CONTADOR

Lic Saúl Argueta

(EN DOLARES)

Institucional

RECURSOS	Parcial	Total
Fondos		1,515,370.69
Disponibilidades	19,790.01	
Bancos Comerciales M/D	19,404.49	
Fondos Depósitos en Tesoro Público	385.52	
Anticipos de Fondos	1,110,059.74	
Anticipos a Empleados	5,762.36	
Anticipos por Servicios	30.08	
Anticipos a Contratistas	1,104,267.30	
Deudores Monetarios	385,520.94	
D.M. x Venta de Bienes y Servicios	204.00	
D.M. x Transferencias Corrientes Recibidas	385,316.94	
Inversiones Financieras		2,000,632.41
Deudores Financieros	1,992,331.90	
Crédito Fiscal por Adquisiciones de Bienes y Servicios	6,580.14	
Deudores Monetarios por Percibir	1,985,751.76	
Inversiones Intangibles	8,300.51	
Derechos de Propiedad Intangible	185,397.74	
Amortizaciones Acumuladas	(177,097.23)	
Inversiones en Existencias		197,422.42
Existencias Institucionales	197,422.42	
Productos Alimenticios Agropecuarios y Forestales	1,297.42	
Productos Textiles y Vestuarios	35,808.63	
Materiales de Oficina, Productos de Papel e Impresos	72,992.87	
Productos de Cuero y Caucho	551.33	
Productos Químicos, Combustibles y Lubricantes	25,295.49	
Minerales y Productos Derivados	232.64	
Materiales de Uso o Consumo	19,516.23	
Bienes de Uso y Consumo Diversos	41,727.81	
Inversiones en Bienes de Uso		18,319,662.34
Bienes Depreciables	12,533,674.34	
Bienes Inmuebles	16,079,984.57	
Equipo de Transporte, Tracción y Elevación	658,991.89	
Maquinaria, Equipo y Mobiliario Diverso	990,984.02	
Depreciación Acumulada	(5,196,286.14)	
Bienes no Depreciables	5,785,988.00	
Bienes Inmuebles	5,785,988.00	
Inversiones en Proyectos y Programas		7,547,779.28
Inversiones en Bienes Privativos	7,547,779.28	
Maquinaria, Equipo y Mobiliario Diversos	14,545.79	
Costos Acumulados de la Inversión	7,619,550.59	
Depreciación Acumulada	(86,317.10)	
TOTAL RECURSOS		29,580,867.14

Corporación Salvadoreña de Turismo
ESTADO DE SITUACION FINANCIERA
al 30 de Junio del 2020
(EN DOLARES)

17/07/2020

Pag. 2 de 2

Institucional

OBLIGACIONES	Parcial	Total
Deuda Corriente		421,826.80
Depósitos de Terceros	29,051.45	
Depósitos Ajenos	29,051.45	
Acreedores Monetarios	392,775.35	
A. M. x Remuneraciones	66,824.93	
A.M. x Adquisiciones de Bienes y Servicios	277,311.03	
A.M. x Gastos Financieros y Otros	42,898.59	
A.M. x Inversiones en Activos Fijos	5,740.80	
Financiamiento de Terceros		2,910,495.51
Acreedores Financieros	2,910,495.51	
Débito Fiscal por Venta de Bienes y Servicios	325.58	
Débito Fiscal por Ingresos Financieros y Otros	66.01	
Provisiones por Acreedores Monetarios	2,910,103.86	
Acreedores Monetarios por Pagar	0.06	
Patrimonio Estatal		26,258,869.41
Patrimonio	26,258,869.41	
Patrimonio Instituciones Descentralizadas	9,062,852.87	
Donaciones y Legados Bienes Corporales	1,806,306.08	
Resultado Ejercicios Anteriores	6,955,491.12	
Superávit por Revaluaciones	8,434,219.34	
RESULTADO DEL EJERCICIO	(10,324.58)	(10,324.58)
TOTAL OBLIGACIONES		29,580,867.14



F. _____
JEFE UFI

Lic. Ronal Rivas



F. _____
CONTADOR

Lic. Saúl Aigueta

Corporación Salvadoreña de Turismo
ESTADO DE RENDIMIENTO ECONOMICO
 Del 1 de Enero al 30 de Junio del 2020
 (EN DOLARES)


17/07/2020
 Pag. 1 de 2

Institucional

GASTOS DE GESTION	CORRIENTE	ANTERIOR	INGRESOS DE GESTION	CORRIENTE	ANTERIOR
Gastos en Personal	821,568.21	0.00	Ingresos Financieros y Otros	11,630.67	0.00
Remuneraciones Personal Permanente	2,400.30	0.00	Arrendamiento de Bienes	11,630.67	0.00
Remuneraciones Personal Eventual	674,712.14	0.00	Ingresos por Transferencias Corrientes Recibidas	2,463,134.60	0.00
Remuneraciones por Servicios Extraordinarios	19,023.09	0.00	Transferencias Corrientes del Sector Público	2,463,134.60	0.00
Contrib. Patronales a Inst. de Seguridad Social Pública	43,254.67	0.00	Ingresos por Transferencias de Capital Recibidas	0.00	0.00
Contrib. Patronales a Inst de Seguridad Social Privadas	50,315.06	0.00	Transferencias de Capital del Sector Público	0.00	0.00
Indemnizaciones	31,862.95	0.00	Ingresos por Ventas de Bienes y Servicios	69,963.71	0.00
Gastos en Bienes de Consumo y Servicios	1,576,115.85	0.00	Venta de Servicios Públicos	69,963.71	0.00
Productos Alimenticios, Agropecuarios y Forestales	1,385.02	0.00	Ingresos por Actualizaciones y Ajustes	15,252.92	0.00
Productos Textiles y Vestuarios	7,067.72	0.00	Ingresos Diversos	1,532.05	0.00
Materiales de Oficina, Productos de Papel e Impresos	8,519.81	0.00	Ajustes de Ejercicios Anteriores	13,720.87	0.00
Productos Químicos, Combustibles y Lubrificantes	4,379.70	0.00	SUB TOTAL INGRESOS	2,559,981.90	0.00
Minerales y Productos Derivados	123.14	0.00	RESULTADO DEL EJERCICIO	10,324.58	0.00
Materiales de Uso o Consumo	680.92	0.00	TOTAL DE INGRESOS DE GESTION	2,570,306.48	0.00
Bienes de Uso y Consumo Diverso	2,379.18	0.00			
Servicios Básicos	47,948.62	0.00			
Mantenimiento y Reparación	109,934.97	0.00			
Servicios Comerciales	239,456.05	0.00			
Otros Servicios y Arrendamientos Diversos	777,288.18	0.00			
Arrendamientos y Derechos	154,331.86	0.00			
Pasajes y Viáticos	15,351.18	0.00			
Servicios Técnicos y Profesionales	207,269.50	0.00			
Gastos en Bienes Capitalizables	5,175.00	0.00			
Gastos en Activos Intangibles	5,175.00	0.00			
Gastos Financieros y Otros	62,860.15	0.00			
Primas y Gastos por Seguros y Comisiones Bancarias	30,767.23	0.00			
Impuestos, Tasas y Derechos	32,092.92	0.00			
Gastos en Transferencias Otorgadas	101,186.10	0.00			
Transferencias Corrientes al Sector Externo	101,186.10	0.00			
Costos de Ventas y Cargos Calculados	3,401.17	0.00			
Amortización de Inversiones Intangibles	3,401.17	0.00			
SUB TOTAL GASTOS	2,570,306.48	0.00			

Corporación Salvadoreña de Turismo
ESTADO DE RENDIMIENTO ECONOMICO
Del 1 de Enero al 30 de Junio del 2020
(EN DOLARES)


Institucional

F. 

JEFE UFI

Lic. Ronal Rivas



F. 

CONTADOR


Lic. Sabl Argueda




Corporación Salvadoreña de Turismo
FLUJO DE FONDOS -COMPOSICION-
Del 1 de Enero al 30 de Junio del 2020
(EN DOLARES)

Institucional

FUENTES	CORRIENTE	ANTERIOR	USOS	CORRIENTE	ANTERIOR
OPERACIONAL	5,456,125.99	0.00	OPERACIONAL	5,865,757.48	0.00
D.M. x Venta de Bienes y Servicios	78,855.00	0.00	A. M. x Remuneraciones	754,743.28	0.00
D.M. x Ingresos Financieros y Otros	29,871.59	0.00	A.M. x Adquisiciones de Bienes y Servicios	1,313,096.05	0.00
D.M. x Transferencias Corrientes Recibidas	2,077,817.66	0.00	A.M. x Gastos Financieros y Otros	22,350.81	0.00
D.M. x Operaciones de Ejercicios Anteriores	3,269,581.74	0.00	A.M. x Transferencias Corrientes Otorgadas	101,186.10	0.00
NO OPERACIONAL	41,578.59	0.00	A.M. x Inversiones en Activos Fijos	5,129.20	0.00
Anticipos a Empleados	26,737.64	0.00	A.M. x Operaciones de Ejercicios Anteriores	3,669,252.04	0.00
Depósitos Ajenos	14,840.95	0.00	NO OPERACIONAL	143,408.14	0.00
			Anticipos a Empleados	2,500.00	0.00
			Anticipos por Servicios	40.23	0.00
			Anticipos a Contratistas	110,543.47	0.00
			Depósitos Ajenos	30,324.44	0.00
DISMINUCION META DE DISPONIBILIDADES	511,461.04				
- TOTAL FUENTES -	6,009,165.62	0.00			
			- TOTAL USOS -	6,009,165.62	0.00


Jefe UFI
Lic. Ronal Rivas




Contador
Lic. Saúl Argueta

CORPORACIÓN SALVADOREÑA DE TURISMO
ESTADO DE EJECUCION PRESUPUESTARIA DE EGRESOS
Reporte Acumulado Del 1 de Enero del 2020 al 30 de Junio del 2020
(EN DOLARES)

Institucional

CODIGO	CONCEPTO	CREDITO PRESUPUESTARIO	DEVENGADO	SALDO PRESUPUESTARIO
51	Remuneraciones	1,997,682.00	821,568.21	1,176,113.79
511	Remuneraciones Permanentes	10,970.00	2,400.30	8,569.70
51105	Dietas	10,970.00	2,400.30	8,569.70
512	Remuneraciones Eventuales	1,579,497.63	674,712.14	904,785.49
51201	Sueldos	1,500,612.33	665,818.83	834,793.50
51203	Aguinaldos	47,445.00	0.00	47,445.00
51207	Beneficios Adicionales	31,440.30	8,893.31	22,546.99
513	Remuneraciones Extraordinarias	69,189.70	19,023.09	50,166.61
51301	Horas Extraordinarias	69,189.70	19,023.09	50,166.61
514	Contribuciones Patronales a Inst de Seg Social Públicas	107,970.00	43,254.67	64,715.33
51402	Por Remuneraciones Eventuales	100,625.00	41,825.39	58,799.61
51403	Por Remuneraciones Extraordinarias	7,345.00	1,429.28	5,915.72
515	Contribuciones Patronales a Inst de Seg Social Privadas	120,041.92	50,315.06	69,726.86
51502	Por Remuneraciones Eventuales	114,761.92	49,033.74	65,728.18
51503	Por Remuneraciones Extraordinarias	5,280.00	1,281.32	3,998.68
517	Indemnizaciones	43,760.00	31,862.95	11,897.05
51702	Al Personal de Servicios Eventuales	43,760.00	31,862.95	11,897.05
519	Remuneraciones Diversas	66,252.75	0.00	66,252.75
51999	Remuneraciones Diversas	66,252.75	0.00	66,252.75
54	Adquisiciones de Bienes y Servicios	11,476,103.85	1,590,407.08	9,885,696.77
541	Bienes de Uso y Consumo	107,248.90	25,729.58	81,519.32
54101	Productos Alimenticios para Personas	6,514.55	1,229.26	5,285.29
54104	Productos Textiles y Vestuarios	22,500.00	0.00	22,500.00
54105	Productos de Papel y Cartón	4,507.13	802.62	3,704.51
54107	Productos Químicos	7,007.05	7.05	7,000.00
54108	Productos Farmacéuticos y Medicinales	958.82	258.82	700.00
54110	Combustibles y Lubricantes	20,010.00	20,010.00	0.00
54112	Minerales Metálicos y Productos Derivados	119.95	119.95	0.00
54114	Materiales de Oficina	1,735.08	235.08	1,500.00
54115	Materiales Informáticos	3,398.29	1,794.47	1,603.82
54116	Libros , Textos, Utiles de Enseñanza y Publicaciones	1,052.51	826.81	225.70
54118	Herramientas, Repuestos y Accesorios	93.71	93.71	0.00
54119	Materiales Eléctricos	34.90	34.90	0.00
54199	Bienes de Uso y Consumo Diversos	39,316.91	316.91	39,000.00
542	Servicios Básicos	246,816.12	47,936.04	198,880.08
54201	Servicios de Energía Eléctrica	74,469.27	25,409.55	49,059.72
54202	Servicios de Agua	94,116.64	18,833.45	75,283.19

CORPORACIÓN SALVADOREÑA DE TURISMO
ESTADO DE EJECUCION PRESUPUESTARIA DE EGRESOS
Reporte Acumulado Del 1 de Enero del 2020 al 30 de Junio del 2020
(EN DOLARES)

Institucional

CODIGO	CONCEPTO	CREDITO PRESUPUESTARIO	DEVENGADO	SALDO PRESUPUESTARIO
54203	Servicios de Telecomunicaciones	53,230.21	3,693.04	49,537.17
54204	Servicios de Correos	25,000.00	0.00	25,000.00
543	Servicios Generales y Arrendamientos	9,575,969.33	1,281,011.06	8,294,958.27
54301	Mantenimientos y Reparaciones de Bienes Muebles	28,900.00	2,566.60	26,333.40
54302	Mantenimientos y Reparaciones de Vehículos	98,022.79	3,202.87	94,819.92
54303	Mantenimientos y Reparaciones de Bienes Inmuebles	320,731.83	104,165.50	216,566.33
54304	Transportes, Fletes y Almacenamientos	8,053.11	1,726.88	6,326.23
54305	Servicios de Publicidad	5,217,450.00	208,502.56	5,008,947.44
54306	Servicios de Vigilancia	240,000.00	0.00	240,000.00
54307	Servicios de Limpiezas y Fumigaciones	65,815.00	24,893.86	40,921.14
54310	Servicios de Alimentación	20,544.00	4,078.50	16,465.50
54313	Impresiones, Publicaciones y Reproducciones	64,600.00	254.25	64,345.75
54314	Atenciones Oficiales	16,000.00	0.00	16,000.00
54317	Arrendamiento de Bienes Inmuebles	494,040.36	154,331.86	339,708.50
54399	Servicios Generales y Arrendamientos Diversos	3,001,812.24	777,288.18	2,224,524.06
544	Pasajes y Viáticos	293,205.00	15,351.18	277,853.82
54402	Pasajes al Exterior	250,000.00	12,516.18	237,483.82
54403	Viáticos por Comisión Interna	175.00	175.00	0.00
54404	Viáticos por Comisión Externa	43,030.00	2,660.00	40,370.00
545	Consultorías, Estudios e Investigaciones	1,217,231.00	207,269.50	1,009,961.50
54503	Servicios Jurídicos	9,944.00	0.00	9,944.00
54505	Servicios de Capacitación	231,762.58	0.00	231,762.58
54507	Desarrollos Informáticos	11,100.00	0.00	11,100.00
54508	Estudios e Investigaciones	821,424.42	207,269.50	614,154.92
54599	Consultorías, Estudios e Investigaciones Diversas	143,000.00	0.00	143,000.00
549	Crédito Fiscal	35,633.50	13,109.72	22,523.78
54901	Crédito Fiscal	35,633.50	13,109.72	22,523.78
55	Gastos Financieros y Otros	262,731.15	65,249.40	197,481.75
555	Impuestos, Tasas y Derechos	105,184.53	34,482.17	70,702.36
55504	Impuesto a la Transf de Bienes Muebles y a la Prest de Serv.	34,134.53	2,389.25	31,745.28
55599	Impuestos, Tasas y Derechos Diversos	71,050.00	32,092.92	38,957.08
556	Seguros, Comisiones y Gastos Bancarios	157,332.01	30,552.62	126,779.39
55601	Primas y Gastos de Seguros de Personas	102,852.62	18,046.09	84,806.53
55602	Primas y Gastos de Seguros de Bienes	53,479.39	12,431.53	41,047.86
55603	Comisiones y Gastos Bancarios	1,000.00	75.00	925.00
559	Crédito Fiscal	214.61	214.61	0.00
55901	Crédito Fiscal	214.61	214.61	0.00

CORPORACIÓN SALVADOREÑA DE TURISMO
ESTADO DE EJECUCION PRESUPUESTARIA DE EGRESOS
Reporte Acumulado Del 1 de Enero del 2020 al 30 de Junio del 2020
(EN DOLARES)

Institucional

CODIGO	CONCEPTO	CREDITO PRESUPUESTARIO	DEVENGADO	SALDO PRESUPUESTARIO
56	Transferencias Corrientes	125,000.00	101,186.10	23,813.90
564	Transferencias Corrientes al Sector Externo	125,000.00	101,186.10	23,813.90
56405	A Organismos Sin Fines de Lucro	125,000.00	101,186.10	23,813.90
61	Inversiones en Activos Fijos	1,187,670.00	10,870.00	1,176,800.00
611	Bienes Muebles	96,842.54	0.00	96,842.54
61101	Mobiliarios	4,102.77	0.00	4,102.77
61104	Equipos Informáticos	27,189.77	0.00	27,189.77
61105	Vehículos de Transporte	50,000.00	0.00	50,000.00
61110	Maquinaria y Equipo para Apoyo Institucional	15,550.00	0.00	15,550.00
614	Intangibles	50,580.23	10,870.00	39,710.23
61403	Derechos de Propiedad Intelectual	50,580.23	10,870.00	39,710.23
616	Infraestructuras	1,040,000.00	0.00	1,040,000.00
61608	Supervisión de Infraestructuras	30,000.00	0.00	30,000.00
61699	Obras de Infraestructura Diversas	1,010,000.00	0.00	1,010,000.00
619	Crédito Fiscal	247.23	0.00	247.23
61901	Crédito Fiscal	247.23	0.00	247.23
Total Rubro		15,049,187.00	2,589,280.79	12,459,906.21
Total Cuenta		15,049,187.00	2,589,280.79	12,459,906.21
Total Especifico		15,049,187.00	2,589,280.79	12,459,906.21

F.

JEFE UFI

Lic. Ronal Rivas



F.

CONTADOR

Lic. Saúl Argueta

CORPORACIÓN SALVADOREÑA DE TURISMO
ESTADO DE EJECUCION PRESUPUESTARIA DE INGRESOS
Reporte Acumulado Del 1 de Enero al 30 de Junio del 2020
(EN DOLARES)

Institucional

CODIGO	CONCEPTO	PRESUPUESTO	DEVENGADO	SALDO PRESUPUESTARIO
14	VENTA DE BIENES Y SERVICIOS	343,200.00	79,059.00	264,141.00
142	Ingresos por Prestación de Servicios Públicos	303,715.00	69,963.71	233,751.29
14203	Servicios Turísticos y Ecológicos	303,715.00	69,963.71	233,751.29
149	Débito Fiscal	39,485.00	9,095.29	30,389.71
14901	Débito Fiscal	39,485.00	9,095.29	30,389.71
15	INGRESOS FINANCIEROS Y OTROS	221,800.00	29,871.59	191,928.41
154	Arrendamientos de Bienes	165,830.00	11,630.67	154,199.33
15402	Arrendamientos de Bienes Inmuebles	165,830.00	11,630.67	154,199.33
157	Otros Ingresos no Clasificados	30,455.00	16,532.05	13,922.95
15799	Ingresos Diversos	30,455.00	16,532.05	13,922.95
159	Débito Fiscal	25,515.00	1,708.87	23,806.13
15901	Débito Fiscal	25,515.00	1,708.87	23,806.13
16	TRANSFERENCIAS CORRIENTES	14,484,187.00	2,463,134.60	12,021,052.40
162	Transferencias Corrientes del Sector Público	14,484,187.00	2,463,134.60	12,021,052.40
1624600	Ramo de Turismo	14,484,187.00	2,463,134.60	12,021,052.40
Total Rubro		15,049,187.00	2,572,065.19	12,477,121.81
Total Cuenta		15,049,187.00	2,572,065.19	12,477,121.81
Total Especifico		15,049,187.00	2,572,065.19	12,477,121.81

F.

JEFE UFI

Lic. Ronal Rivas



F.

CONTADOR

Lic. Saúl Agueta