



CORPORACIÓN SALVADOREÑA DE TURISMO

INFORME ESTADÍSTICO

Enero-Junio 2020

Unidad de Inteligencia de Mercado



MINISTERIO
DE TURISMO



Índice

Turismo mundial	3
1. Llegadas de visitantes Internacionales 2020.....	4 - 6
1.1 Turismo Receptor.....	4- 5
1.2 Llegada de visitantes por las p r i n c i p a l e s fronteras.....	5 - 6
1.3 Llegada de turistas por principales regiones	6
1.4 Llegada de turistas por nacionalidad 2020.....	6
2. Gasto Turístico.....	6- 7
3. Turismo Emisor	7- 8
4. PIB.....	8
5. Ocupación Hotelera	9
6. Empleo	9-10
7. Incidencias del Mes de Marzo 2020.....	10 -11

Turismo Mundial

En el 2019, las llegadas de turistas internacionales en todo el mundo crecieron un 4% en 2019 hasta alcanzar los 1.500 millones, según los datos comunicados por destinos de todo el mundo. Para principios del 2020 se proyectaba crecimientos de 3% a 4% en comparación con el año anterior.

De igual manera las salidas internacionales previstas en todo el mundo para el período enero-abril 2020 serían particularmente fuertes (+10%).

Sin embargo, el mundo se enfrenta a una emergencia sanitaria, social y económica, por lo que los viajes y el turismo han sido los sectores más afectados. En una conmoción sin precedentes para el sector turístico, la pandemia COVID-19 ha reducido las llegadas de turistas internacionales en el primer trimestre de 2020 a una fracción de lo que eran hace un año.

Las llegadas de turistas internacionales cayeron un 93% en junio en comparación con 2019, según los últimos datos de la Organización Mundial del Turismo, que muestran la grave repercusión que ha tenido la COVID-19 en el sector. El nuevo número del Barómetro del Turismo Mundial del organismo especializado de las Naciones Unidas, las llegadas de turistas internacionales se redujeron en un 65% durante la primera mitad del año. Se trata de un desplome sin precedentes causado por el cierre de las fronteras en todo el mundo y la introducción de restricciones de viaje como respuesta a la pandemia.

Según la OMT, el desplome de la demanda de viajes internacionales en el periodo enero-junio de 2020 se traduce en una pérdida de 440 millones de llegadas internacionales y de alrededor de 460.000 millones de dólares de los EE. UU. en ingresos de exportación procedentes del turismo internacional. Las pérdidas en ingresos por turismo internacional multiplican por cinco las registradas en la crisis económica y financiera global de 2009.

A pesar de la reapertura gradual de numerosos destinos desde la segunda mitad de mayo, la mejora anticipada de las cifras de turistas internacionales durante la temporada alta del verano en el hemisferio Norte no se materializó. Europa fue la segunda región del mundo más afectada, con un descenso del 66% del número de llegadas de turistas en la primera mitad de 2020. Las Américas (-55%), África y Oriente Medio (ambas -57%) sufrieron también. No obstante, Asia y el Pacífico, la primera región que sintió el impacto de la COVID-19 en el turismo, fue la más duramente golpeada, con una caída del 72% de los turistas en el semestre.

A escala subregional, el Noreste Asiático (-83%) y la Europa Meridional Mediterránea (-72%) sufrieron las peores caídas. Todas las regiones y subregiones del mundo registraron descensos de más del 50% en las llegadas en el periodo enero-junio de 2020. La contracción de la demanda internacional se refleja también en una reducción de dos dígitos del gasto del turismo internacional en los grandes mercados. Los principales mercados emisores, como los Estados Unidos y China, siguieron paralizados, aunque algunos mercados como Francia y Alemania han mostrado cierta mejoría en junio.

Fuente: Barómetro volumen 18, publicación agosto/ septiembre 2020, edición 5.

Turismo en El Salvador

Dentro del contexto de la pandemia por Covid-19, el día 11 de marzo del 2020 se declara estado de emergencia para todo el territorio nacional, donde se restringe el libre ingreso de extranjeros, ordenando el cierre de todas las fronteras a nivel nacional, con el fin de reducir la propagación del virus. Así mismo, el día 22 de marzo el presidente de la república decretó cuarentena domiciliar obligatoria para todos los salvadoreños por los siguientes 30 días seguidos de otras medidas, para evitar el avance de la pandemia COVID-19, dejando suspendidas todas las actividades comerciales que no fuesen vitales para la población y cerrando establecimientos de recreación y turismo hasta nuevo aviso.

Teniendo en cuenta las anteriores consideraciones, al cierre del primer semestre se observa un decrecimiento pronunciado en ingresos turísticos con un -52.8% (US \$391.52 millones de dólares) y en la llegada de visitantes una baja de -61.0% (479,177), en comparación al mismo período del 2019. (Hay que considerar que los datos son obtenidos en el acumulado de enero a marzo antes del cierre de fronteras).

A continuación, se presentan gráficas comparativas del turismo receptor, emisor, ingreso monetario de turismo para el primer semestre del 2020.

1. Llegadas de visitantes Internacionales 2020

1.1 Turismo Receptor

Las llegadas de visitantes internacionales decrecieron un -61.0% en comparación con el mismo período 2019. Al alcanzar los 479,177 para el acumulado enero-junio de 2020, (Gráfico 1) ello se debe a que para el mes de marzo las fronteras fueron cerradas en nuestro país, por lo que no hubo ingreso de turistas internacionales.

Gráfico 1



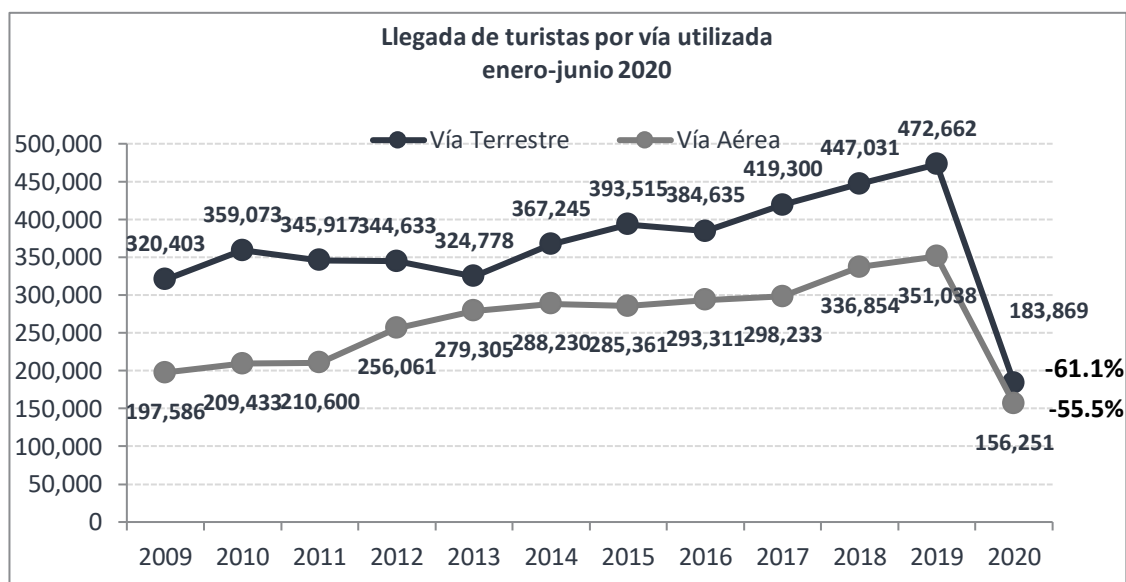
Fuente: Encuesta de Movimientos turísticos en fronteras terrestres CORSATUR-ARALDHT CORNER, SPSS SA de CV y datos vía aérea de MIGRACION

Llegada de turistas por las principales fronteras.

El turista internacional utiliza principalmente dos vías para entrar a El Salvador y de esta manera visitar los diferentes destinos turísticos.

El porcentaje de participación en la llegada de Turistas por vía terrestre y vía aérea corresponde al 54% y 46% respectivamente. Por vía aérea presenta en el acumulado de enero-junio de 2020 un decrecimiento del 55.5% con respecto al mismo período del año 2019, la vía terrestre presenta un decrecimiento del 61.1% con relación al año anterior. (Gráfico 2). Los datos que se manejan se mantienen de enero a marzo, debido a que en los meses de abril a junio las fronteras se han mantenido cerradas por la Pandemia Covid 19.

Gráfico 2

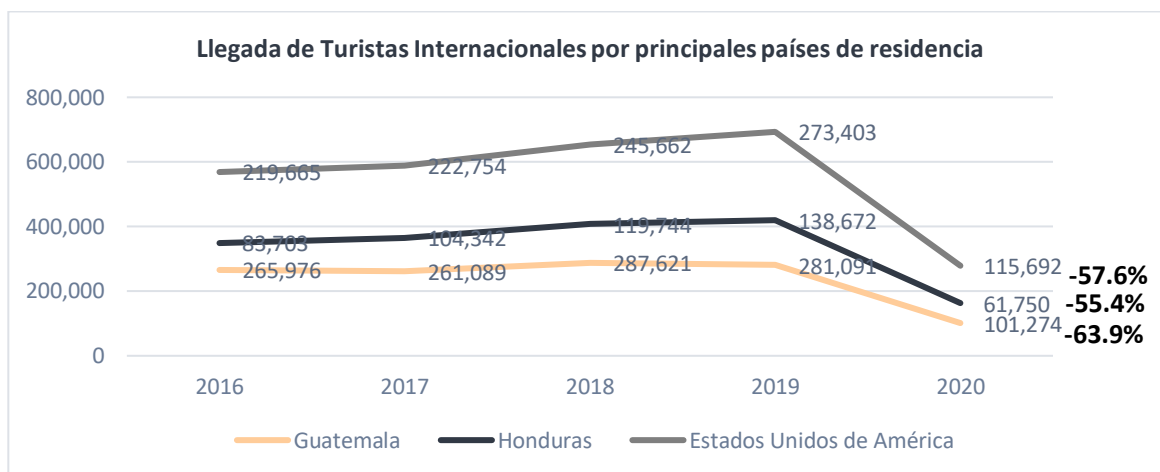


Fuente: Encuesta de Movimientos turísticos en fronteras terrestres CORSATUR-ARALDHT CORNER, SPSS SA de CV y datos vía aérea de MIGRACION

1.2 Llegada de turistas por principales países

Entre los países emisores más grandes para El Salvador podemos destacar Guatemala con un 55.6%, Honduras con 18.2% y Estados Unidos con 34.0%. Sin embargo, para el acumulado enero-junio 2020 presentan un decrecimiento para el caso de Guatemala se tiene una baja de -63.97%, Honduras -55.47% y Estados Unidos -57.68% con respecto al mismo período del año 2019 (Gráfico 3). Los datos que se manejan se mantienen de enero a marzo, debido a que en los meses de abril a junio las fronteras se han mantenido cerradas por la Pandemia Covid 19. Es importante destacar que antes del cierre de las fronteras, la llegada de visitantes tenía un crecimiento de 7.1% en el acumulado de enero a febrero 2020 comparado con el mismo período del año 2019.

Gráfico 3



Fuente: Encuesta de Movimientos turísticos en fronteras terrestres CORSATUR-ARALDHT CORNER, SPSS SA de CV y datos vía aérea de MIGRACION

1.3 Llegada de turistas por nacionalidad 2020

En la llegada de turistas un 88.0% es representado por la llegada de Turistas extranjeros y un 12.0% por los salvadoreños residentes en el exterior. Es importante subrayar que el 70.9% de los salvadoreños residentes en el exterior residen en Estados Unidos (**Gráfico 4**). La llegada de salvadoreños no residentes en el exterior experimentó un decrecimiento del 58.0% en el acumulado enero-junio 2020, comparado con el mismo período del 2019, con respecto a los extranjeros no residentes han disminuido en 63.2%. Los datos que se manejan se mantienen de enero a marzo, debido a que en los meses de abril a junio las fronteras se han mantenido cerradas por la Pandemia Covid 19.

Gráfico 4

Llegadas de turistas por nacionalidad (Enero-Junio 2009-2020)

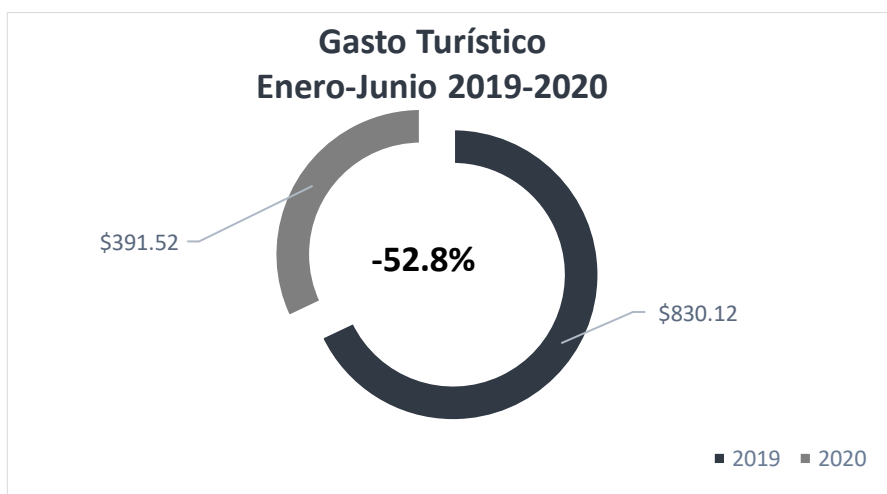


Fuente: Encuesta de Movimientos turísticos en fronteras terrestres CORSATUR-ARALDHT CORNER, SPSS SA de CV y datos vía aérea de MIGRACION

2. Gasto Turístico

Los resultados del año 2020 en materia de Gasto Turístico total, realizado por los turistas y los excursionistas también tuvieron un decrecimiento debido a la situación de la pandemia Covid 19, con \$391.52 millones para el primer semestre del 2020 contra los \$830.12 millones registrados al mismo período del 2019, es decir que equivale a -52.8% (Gráfico 6).

Gráfico 5



P/Cifra preliminar
Fuente: Encuesta del perfil y gasto del visitante internacional año 2019-2020

El comportamiento del gasto diario por persona de los turistas decreció en -46.5% con respecto al primer semestre del 2019, pues paso de \$115.2 en el 2019 a \$61.6 en el año 2020, esto obedece que la estadía se redujo en 3.4 noches (Diagrama 1).

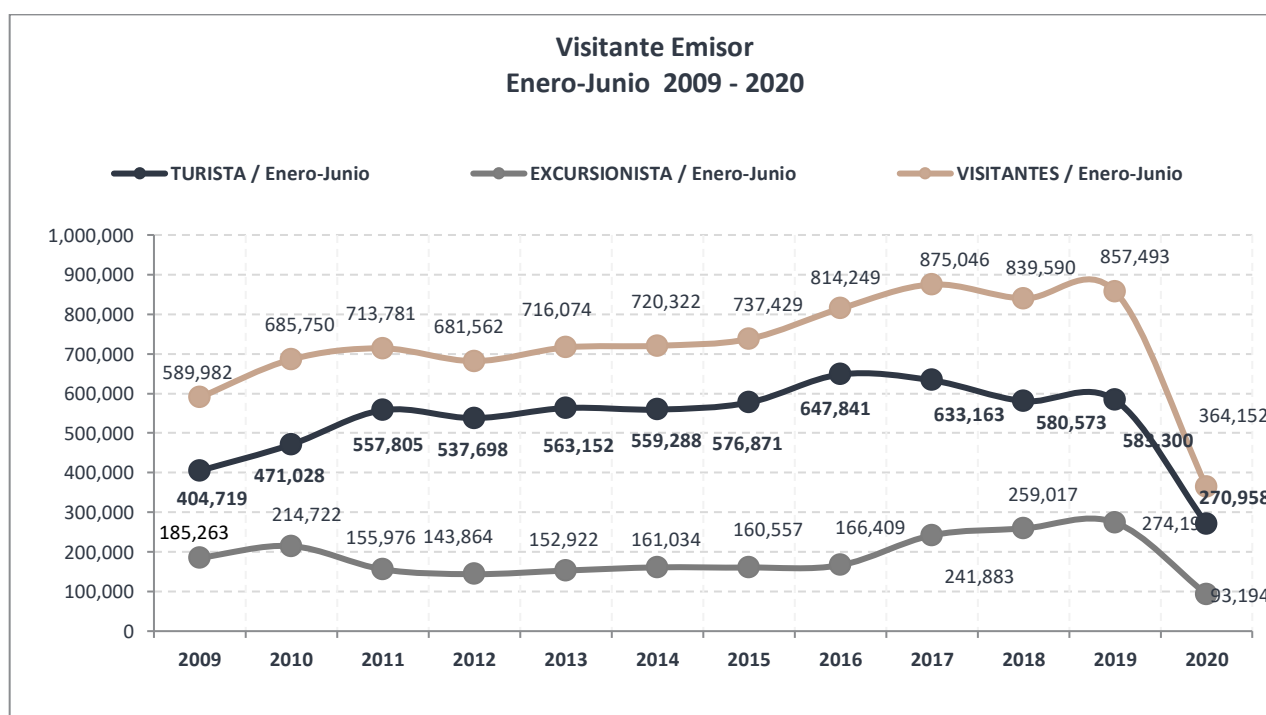
Diagrama 1: Gasto diario y estadía media del turista al primer trimestre del año 2020.

	2019 (1\$)	2020 (1\$)	% de variación
Gasto diario	\$115.2	\$61.6	-46.5%
Estadía media	8.0 noches	4.6 noches	-3.4 noches

3. Turismo Emisor

El número de salvadoreños que realizaron viajes al exterior, al primer semestre del año 2020 fue de 364,152 visitantes, decreciendo un 38.3% con respecto al mismo período del año anterior (**Gráfico 6**).

Gráfico 6



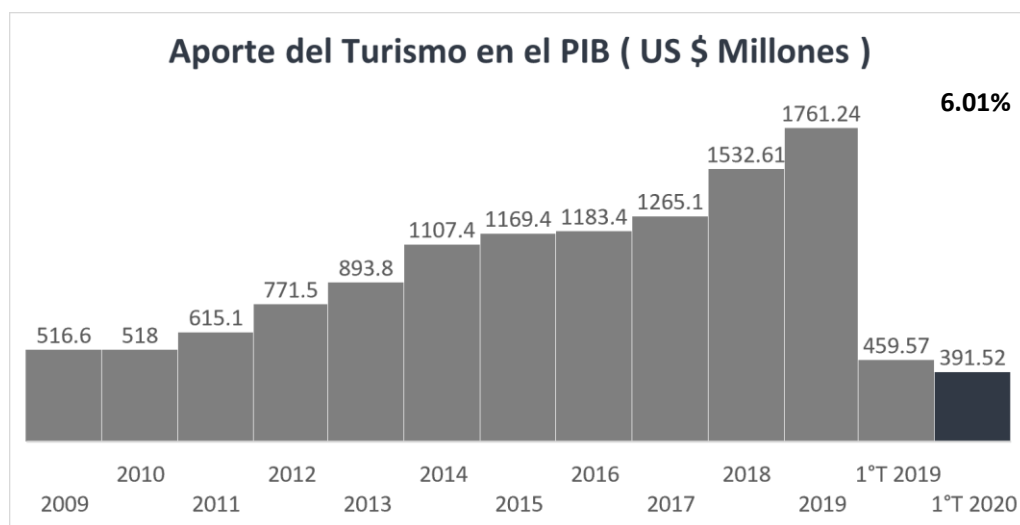
Fuente: Encuesta de Movimientos turísticos en fronteras terrestres CORSATUR-ARALDHT CORNER, SPSS SA de CV y datos vía aérea de MIGRACION

4. PIB

El peso que tiene el sector turismo en la economía nacional es sumamente importante, tomando en cuenta que, para el primer trimestre del 2020, el total de los ingresos le corresponde el 6.01 % en el PIB, debido a la captación de \$ 391.52 millones, lo cual refleja que ha tenido una disminución de 1.11 puntos porcentuales, en comparación con el mismo

período del año 2019.

Tabla 1. Producto Interno Bruto (PIB)



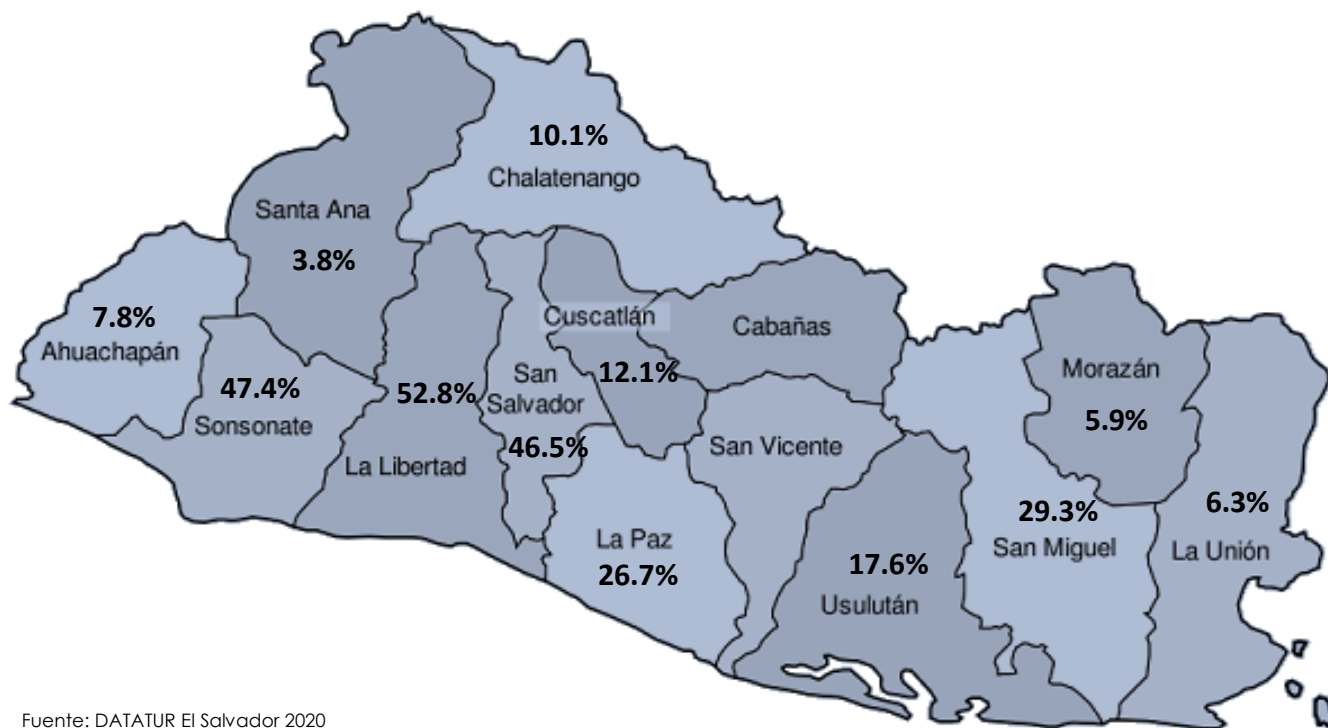
Fuente: CORSATUR/PIB Preliminar BCR- Ingresos turísticos totales

5. Ocupación Hotelera

Según datos obtenidos del sistema DATA TUR El Salvador, la información se mantiene de enero a marzo, debido a que en los meses de abril a junio no hay ocupación hotelera por la pandemia COVID 19, para el mes de marzo 2020 los hoteles ubicados en doce departamentos han proporcionado información. El Departamento que en promedio al primer trimestre reporta mayor ocupación es La Libertad con el 52.8%, seguido de Sonsonate con el 47.4%, siendo la ocupación global en promedio al primer trimestre del año 2020(Enero-marzo) 38.4%.

Gráfico 7

Promedio de ocupación hotelera por departamento a marzo 2020



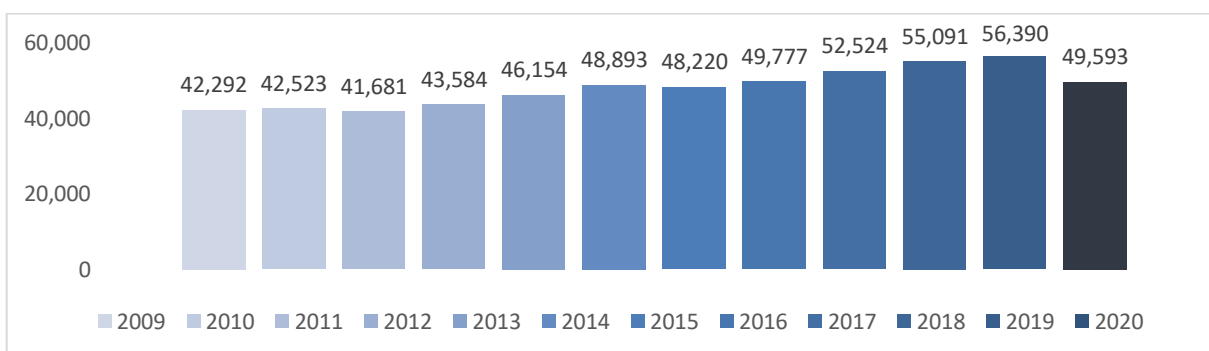
Fuente: DATATUR El Salvador 2020

6. Empleo

El volumen de empleo formal al mes de junio del año 2020 fue de 49,593 el cual disminuyó en 12.05 % con respecto al mismo mes del año 2019, debido a la pandemia COVID 19.

Gráfico 8

Empleo en las actividades características del turismo mes de junio 2020



Fuente: Elaboración propia con datos del ISSS

7. Incidencias del mes de junio 2020

Las medidas de contención del virus se mantienen en este mes de junio, es por ello que las fronteras terrestres, aéreas y marítimas continúan cerradas para el ingreso de turistas.