



CORPORACIÓN SALVADOREÑA DE TURISMO

# Informe Estadístico

Enero-Diciembre 2020

Unidad de Inteligencia de Mercado



MINISTERIO  
DE TURISMO

DATOS PRELIMINARES



## Índice

Turismo mundial.....	3
1. Llegadas de visitantes Internacionales 2020.....	4 - 6
1.1 Turismo Receptor.....	4- 5
1.2 Llegada de visitantes por las p r i n c i p a l e s fronteras.....	5 - 6
1.3 Llegada de turistas por principales regiones.....	6
1.4 Llegada de turistas por nacionalidad 2020.....	6
2. Gasto Turístico.....	6- 7
3. Turismo Emisor.....	7- 8
4. PIB.....	8
5. Ocupación Hotelera.....	9
6. Empleo.....	9-10

## Turismo Mundial

En el 2019, las llegadas de turistas internacionales en todo el mundo crecieron un 4% en 2019 hasta alcanzar los 1.500 millones, según los datos comunicados por destinos de todo el mundo. Para principios del 2020 se proyectaba crecimientos de 3% a 4% en comparación con el año anterior.

De igual manera las salidas internacionales previstas en todo el mundo para el período enero-abril 2020 serían particularmente fuertes (+10%).

En diciembre de 2019 en la ciudad de Wuhan, se dio el primer brote de COVID-19, donde las autoridades chinas confirmaron 41 casos detectados entre el 8 de diciembre y el 2 de enero de 2020, La ciudad dejó de reportar casos hasta que nuevamente el 19 de enero, se confirmaron 17 casos más. Para ese entonces ya se habían reportado los primeros casos por covid-19 fuera de China.

La rápida expansión de la enfermedad hizo que la Organización Mundial de la Salud, el 30 de enero de 2020, la declarara una emergencia sanitaria de preocupación internacional, basándose en el impacto que el virus podría tener en países subdesarrollados con menos infraestructuras sanitarias. Es así como el 11 de marzo la enfermedad se hallaba ya en más de 100 territorios a nivel mundial, y fue reconocida como una pandemia por la OMS.

Por consecuente el mundo se enfrenta a una emergencia sanitaria, social y económica, por lo que los viajes y el turismo han sido los sectores más afectados. En una conmoción sin precedentes para el sector turístico, la pandemia COVID-19 ha reducido las llegadas de turistas internacionales en el primer trimestre de 2020 a una fracción de lo que eran hace un año.

Las llegadas internacionales cayeron un 72% en los primeros diez meses de 2020, con las restricciones a los viajes, la poca confianza del consumidor y la lucha mundial por contener el virus de la COVID-19, todo lo cual contribuyó al peor año que se haya registrado en la historia del turismo.

Según los datos más recientes de la Organización Mundial del Turismo (OMT), los destinos recibieron 900 millones menos de turistas internacionales entre enero y octubre, frente al mismo periodo de 2019. Esto se traduce en una pérdida de 935.000 millones de dólares estadounidenses en ingresos por exportaciones del turismo internacional; una pérdida diez veces superior a la que se produjo en 2009 como consecuencia de la crisis económica mundial.

A la luz de los datos actuales, la OMT prevé un descenso de entre el 70% y el 75% en llegadas internacionales para el año 2020 en su conjunto. De ser así, el turismo mundial habrá retrocedido a niveles de hace 30 años, con 1.000 millones de llegadas menos y una pérdida aproximada de 1,1 billones de dólares estadounidenses en ingresos provenientes del turismo internacional. Dicho desplome en el turismo como consecuencia de la pandemia podría resultar en una pérdida económica de 2 billones de dólares estadounidenses en el PIB mundial.

Asia y el Pacífico, la primera región en sufrir el golpe de la pandemia y la que tiene el mayor nivel de restricciones a los viajes hasta la fecha, registró una disminución del 82% en llegadas durante los primeros diez meses de 2020. Por su parte, la caída en Oriente Medio fue del 73%, mientras que en África la bajada fue del 69%. Las llegadas internacionales tanto en Europa como en las Américas se redujeron en un 68%.

Europa registró descensos menores del 72% y el 76% en septiembre y octubre, en comparación con otras regiones del mundo. El recrudescimiento del virus en la región ha llevado a la reimposición de ciertas formas de restricciones a los viajes.

De cara al futuro, se prevé que el anuncio de una vacuna y el inicio de la campaña de vacunación aumenten paulatinamente la confianza de los consumidores. Además, cada vez más destinos están suavizando o levantando las restricciones a los viajes. Según los últimos estudios realizados por la OMT, la proporción de destinos cerrados ha bajado del 82%, a finales de abril, al 18% a principios de noviembre (en porcentaje de llegadas internacionales).

Fuente: Barómetro, publicación enero 2021.

## Turismo en El Salvador

Dentro del contexto de la pandemia por Covid-19, el día 11 de marzo del 2020 se declara estado de emergencia para todo el territorio nacional, donde se restringe el ingreso de extranjeros, ordenando el cierre de todas las fronteras a nivel nacional, con el fin de reducir la propagación del virus. Así mismo, el día 22 de marzo el presidente de la república decretó cuarentena domiciliar obligatoria para todos los salvadoreños por los siguientes 30 días seguidos de otras medidas, para evitar el avance de la pandemia COVID-19, dejando suspendidas todas las actividades comerciales que no fuesen vitales para la población y cerrando establecimientos de recreación y turismo.

A partir del lunes 24 de agosto se inicia la reapertura económica de forma paulatina. El Aeropuerto Internacional San Óscar Amulfo Romero, comienza a recibir nuevamente vuelos internacionales para ingresar y salir de El Salvador desde el 19 de septiembre, con una capacidad limitada y aplicando estrictos protocolos de bioseguridad. El 21 de septiembre la apertura se extiende a las fronteras terrestres.

Teniendo en cuenta las anteriores consideraciones, al cierre del año se observa un decrecimiento pronunciado en ingresos turísticos con un -56.2% (US \$770.83) millones de dólares y en la llegada de visitantes una baja de -73.2% (707,041), en comparación al mismo período del 2019. Esto se debe a que no se ha recibido turistas en los meses entre abril-agosto por el cierre de fronteras debido a la Pandemia COVID-19.

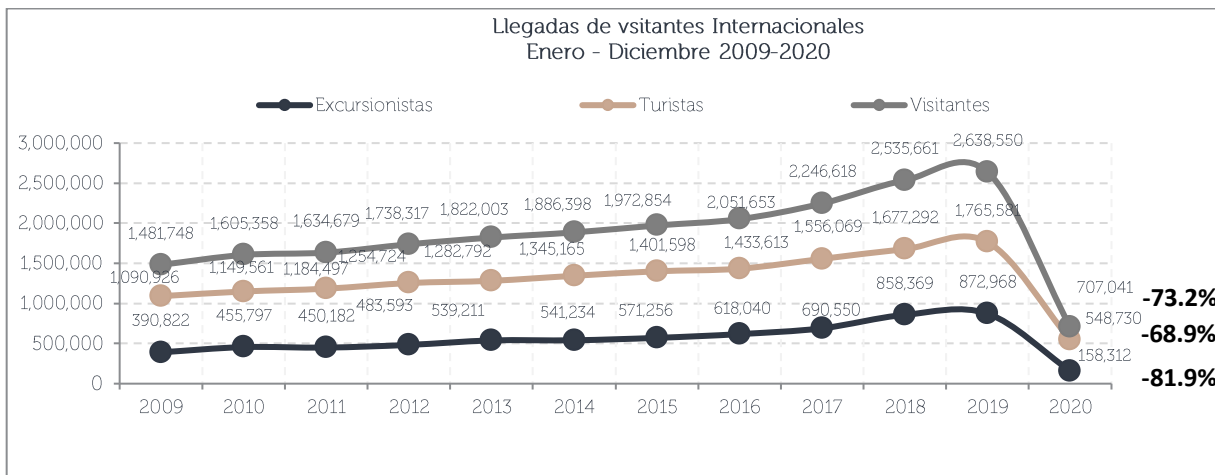
A continuación, se presentan gráficas comparativas del turismo receptor, emisor, ingreso monetario de turismo para el cierre del 2020.

# 1. Llegadas de visitantes Internacionales 2020

## 1.1 Turismo Receptor

Las llegadas de visitantes internacionales decrecieron un -73.20%, obteniendo una caída pronunciada en los excursionistas con un -81.9% en comparación con el mismo período 2019. Al alcanzar los 707,041 para el acumulado enero-diciembre de 2020, (Gráfico 1) el decrecimiento se debe a que para el mes de marzo las fronteras fueron cerradas en nuestro país, por lo que no hubo ingreso de turistas internacionales hasta el mes de septiembre.

### Gráfico 1



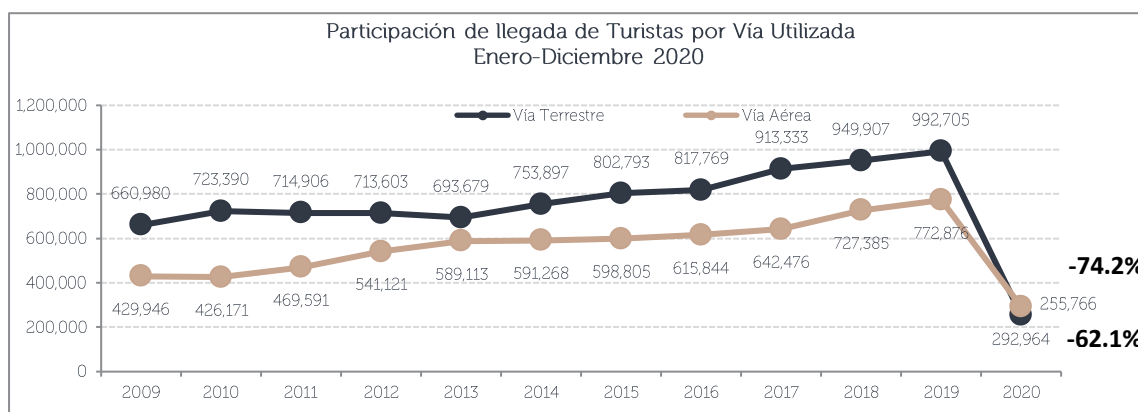
Fuente: Encuesta de Movimientos turísticos en fronteras terrestres y aeropuerto CORSATUR-ARALDI-IT CORNER, SPSS SA de CV y datos vía aérea de MIGRACION

### Llegada de turistas por las principales fronteras.

El turista internacional utiliza principalmente dos vías para entrar a El Salvador y de esta manera visitar los diferentes destinos turísticos.

El porcentaje de participación en la llegada de Turistas por vía terrestre y vía aérea corresponde al 47% y 53% respectivamente. Por vía aérea presenta en el acumulado de enero-diciembre de 2020 un decrecimiento del -62.1% con respecto al mismo período del año 2019, la vía terrestre presenta un decrecimiento del -74.2% con relación al año anterior. (Gráfico 2).

Gráfico 2

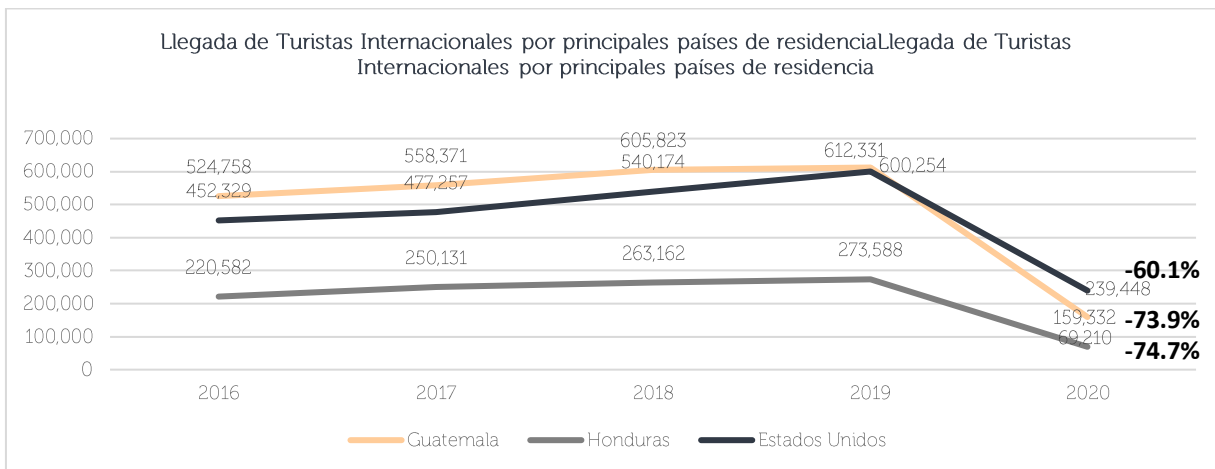


Fuente: Encuesta de Movimientos turísticos en fronteras terrestres y aeropuerto CORSATUR- SPSS SA de CV y datos vía aérea de MIGRACION

### 1.2 Llegada de turistas por principales países

Entre los países emisores más grandes para El Salvador podemos destacar Estados Unidos con 44%. Guatemala con un 29%, y Honduras con 13%. Sin embargo, para el acumulado enero-diciembre 2020 presentan un decrecimiento para el caso de Guatemala se tiene una baja de -73.9%, Honduras -74.7% y Estados Unidos -60.1% con respecto al mismo período del año 2019(Gráfico 3).

Gráfico 3



Fuente: Encuesta de Movimientos turísticos en fronteras terrestres y aeropuerto CORSATUR-SPSS SA de CV y datos vía aérea de MIGRACION

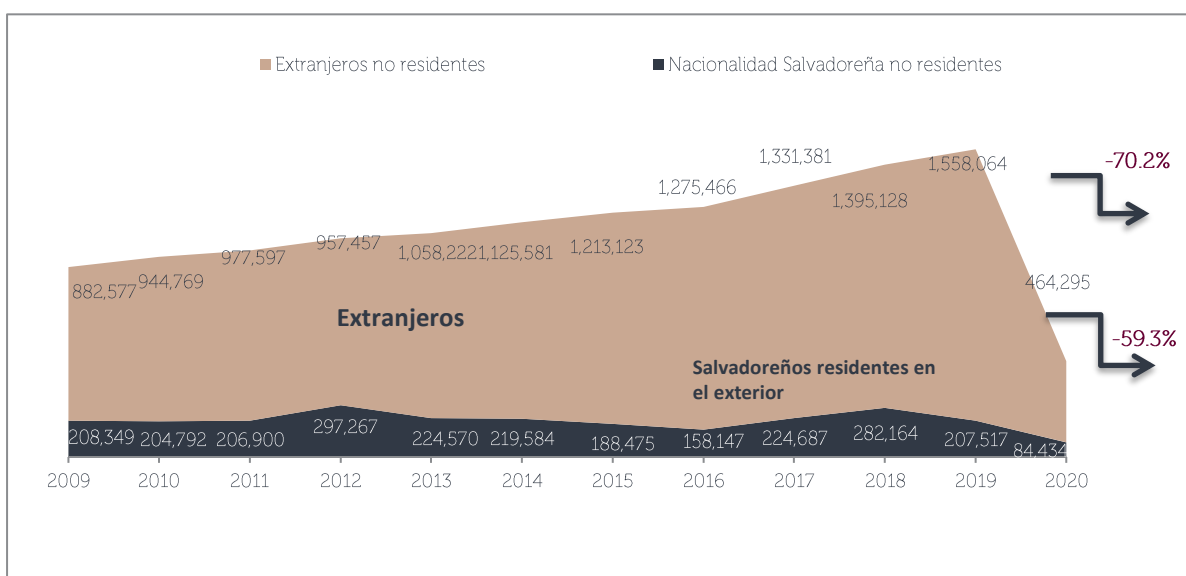
### 1.3 Llegada de turistas por nacionalidad 2020

En la llegada de turistas un 85.0% es representado por la llegada de Turistas extranjeros y un 15.0% por los salvadoreños residentes en el exterior. Es importante subrayar que el 79.7% de los salvadoreños residentes en el exterior residen en Estados Unidos (Gráfico 4).

La llegada de salvadoreños residentes en el exterior experimentó un decrecimiento del 59.3% en el acumulado enero-diciembre 2020, comparado con el mismo período del 2019, con respecto a los extranjeros no residentes han disminuido en 70.2%. Todo el decrecimiento es debido a la Pandemia COVID-19, ya que se tuvieron que cerrar las fronteras por donde ingresan todos los turistas.

Llegada de turistas por nacionalidad 2020  
(enero-diciembre 2009-2020)

Gráfico 4

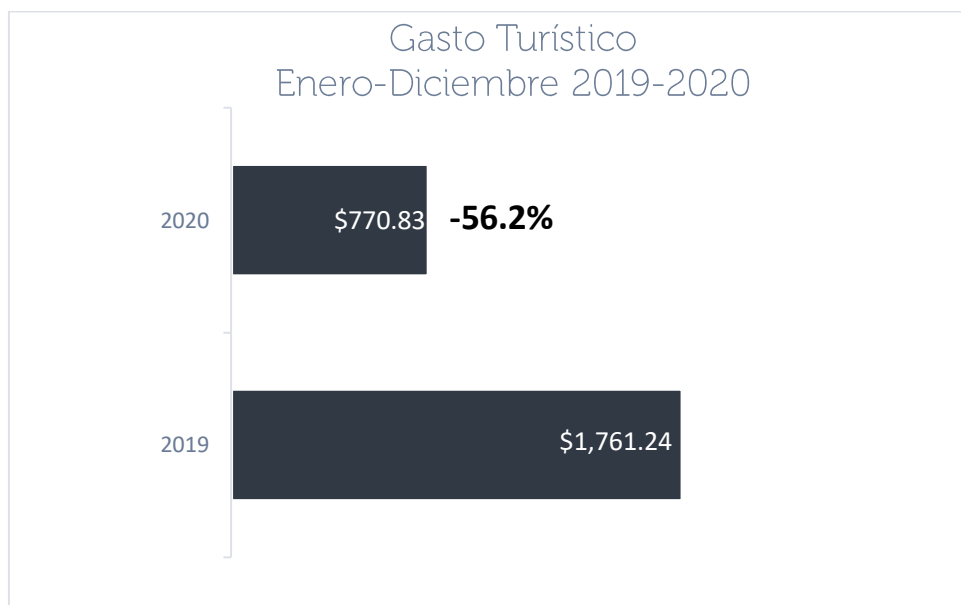


Fuente: Encuesta de Movimientos turísticos en fronteras terrestres y aeropuerto CORSATUR-ARALDI-IT CORNER, SPSS SA de CV y datos vía aérea de MIGRACION

## 2. Gasto Turístico

Los resultados del año 2020 en materia de Gasto Turístico total, realizado por los turistas y los excursionistas también tuvieron un decrecimiento debido a la situación de la pandemia Covid 19, con \$770.83 millones para el cierre del 2020 contra los \$1,761.24 millones registrados al mismo período del 2019, es decir que equivale a -56.2% (Gráfico 5).

Gráfico 5



P/Cifra preliminar  
 Fuente: Encuesta del perfil y gasto del visitante internacional

Pese al impacto de la pandemia, el comportamiento del gasto diario por persona de los turistas tuvo un aumento del 29.7% en comparación al cierre del 2019, pues paso de \$105.4 en el 2019 a \$136.7 en el año 2020, esto obedece que la estadía se incrementó en 1.9 noches (Diagrama 1).

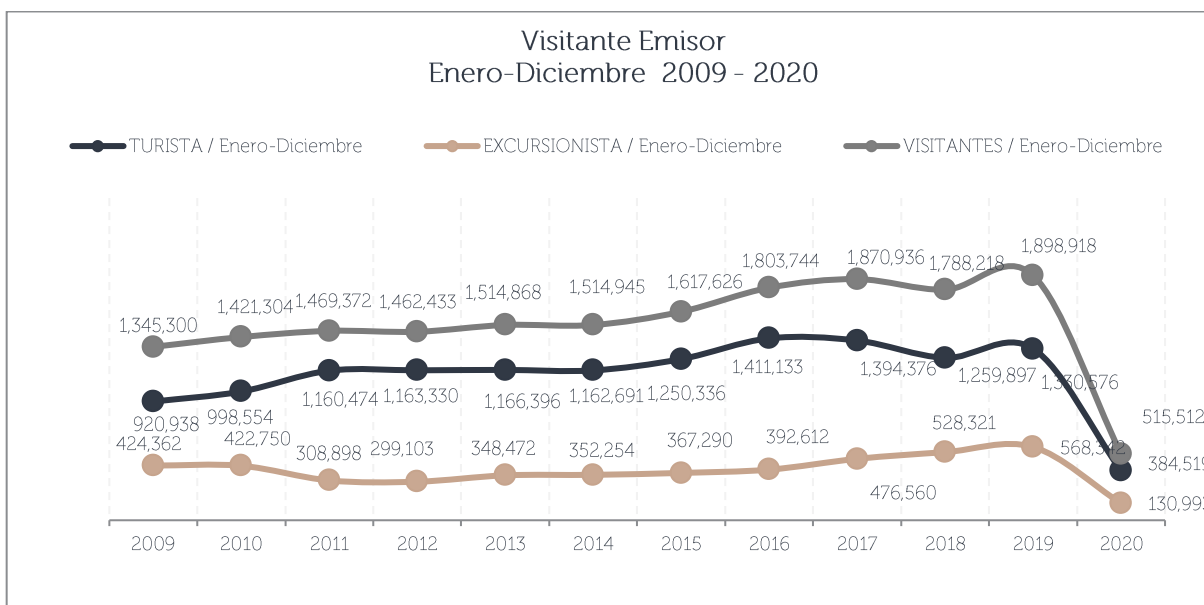
Diagrama 1: Gasto diario y estadía media del turista al cierre del año 2020.

	2019	2020	% de variación
	\$105.4	\$136.7	29.7%
	8.8 noches	10.7 noches	1.9 noches

### 3. Turismo Emisor

Las salidas de salvadoreños hacia el exterior en el acumulado enero-diciembre 2020 fue de 515,515 visitantes de los cuales 384,519 son turistas y 130,993 son excursionistas, experimentando un decrecimiento del 77.0% para excursionistas, para los turistas un decrecimiento de 71.1% y los visitantes un 72.9% de decrecimiento. El crecimiento de enero-diciembre 2020 con respecto a enero-diciembre 2009 es del -61.7% en visitantes. (Gráfico 6).

Gráfico 6

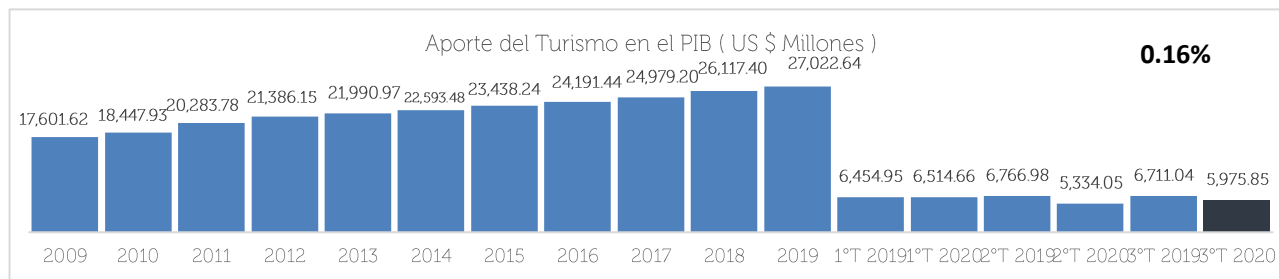


Fuente: Encuesta de Movimientos turísticos en fronteras terrestres CORSATUR-ARALDI-IT CORNER, SPSS SA de CV y datos vía aérea de MIGRACION

### 4. PIB

La relación que tienen los ingresos turísticos internacionales en el PIB es sumamente importante, tomando en cuenta que para el 3er. trimestre 2020 del total del PIB le corresponde el 0.16%, debido a la captación de \$9.3 millones. Esto debido a la pandemia del COVID-19, y al cierre de todas las fronteras donde entran los turistas internacionales.

Tabla 1. Producto Interno Bruto (PIB)



Fuente: CORSATUR/PIB Preliminar BCR- Ingresos turísticos totales

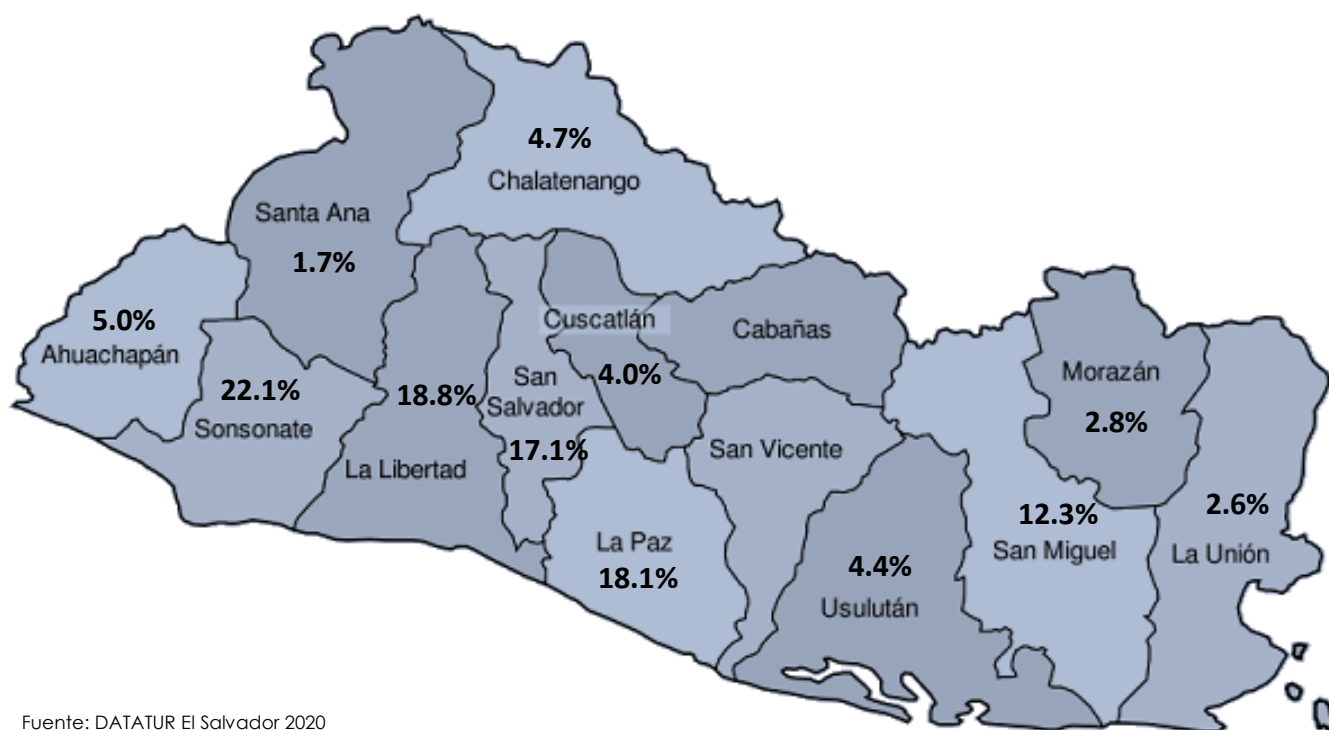


## 5. Ocupación Hotelera

Según datos obtenidos del sistema DATA TUR El Salvador, el departamento que en promedio al cierre del año reporta mayor ocupación es Sonsonate con el 22.1%, seguido de La Libertad con 18.8%, siendo la ocupación global en promedio al cierre del año 2020 (enero-diciembre) 16.3%.

Gráfico 7

Promedio de ocupación hotelera por departamento de enero-diciembre 2020



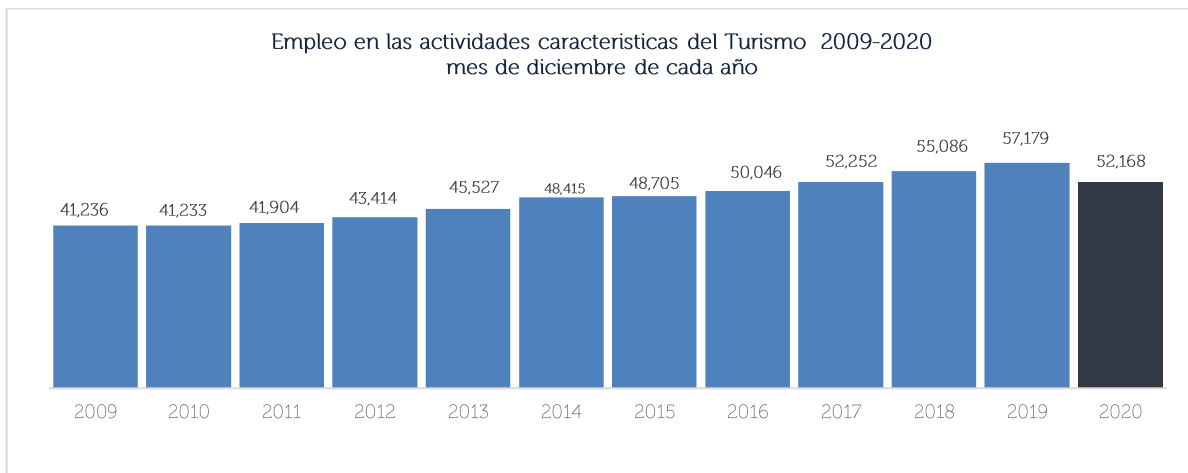
Fuente: DATATUR El Salvador 2020

## 6. Empleo

El volumen de empleo formal al mes de diciembre del año 2020 fue de 52,168 el cual disminuyó en 8.7% con respecto al mismo mes del año 2019, debido a la pandemia COVID 19.

Gráfico 8

Empleo en las actividades características del turismo mes de diciembre 2020



Fuente: Elaboración propia con datos del ISSS

