



CORPORACIÓN SALVADOREÑA
DE TURISMO

Informe estadístico de turismo

enero – marzo

2024



Índice

Glosario.....	1
1- Turismo mundial.....	2
2- Turismo receptor.....	4
2.1- Visitantes internacionales por tipología del viajero	4
2.2- Llegada de turistas por vía de ingreso	5
2.3- Llegada de turistas por país de residencia y nacionalidad.....	6
2.4- Principales motivos de llegada del turista internacional.....	9
2.5- Gasto turístico	10
3- Turismo emisor.....	11
4- Relación del ingreso turístico en el PIB.....	12
5- Ocupación hotelera.....	13
6- Empleo.....	15
7- Visitantes a sitios públicos.....	16



Glosario

- **Corsatur:** Corporación Salvadoreña de Turismo, su función es la promoción de El Salvador como destino turístico a nivel nacional e internacional, coordinadamente con los diferentes actores del sector.
- **Excursionista:** También conocido como visitante del día, es aquel viajero (interno, receptor o emisor) cuyo viaje no incluye pernoctaciones en el destino, es decir, su visita no dura más de 24 horas.
- **Turista:** Es aquel visitante (interno, receptor o emisor) cuyo viaje incluye al menos una pernoctación en el destino, pero su estadía es inferior a un año.
- **Turismo emisor:** Son los visitantes residentes que realizan actividades turísticas fuera del país de referencia. Por ejemplo, los residentes en El Salvador que realizan viajes a otros países por motivos de turismo.
- **Turismo receptor:** Son los visitantes no residentes que realizan actividades turísticas dentro del país de referencia. Por ejemplo, no residentes en El Salvador que visitan el país por motivos turísticos.
- **Turismo interno:** Son las actividades realizadas por un visitante residente dentro del país de referencia, por ejemplo, residentes en El Salvador realizando actividades turísticas al interior del país.
- **Visitante:** Es una persona que viaja a un destino distinto al de su entorno habitual, por una duración inferior a un año, con cualquier finalidad principal (ocio, negocios u otro motivo personal) que no sea el de ser empleado por una entidad residente en el país o lugar visitado.



1- Turismo mundial

Las llegadas de turistas internacionales alcanzaron 97% de los niveles anteriores a la pandemia en el primer trimestre de 2024.

Según el Barómetro del Turismo Mundial de ONU Turismo – volumen 22, número 2, más de 285 millones de turistas realizaron viajes internacionales entre enero – marzo, en torno a un 20% más que en el primer trimestre de 2023, lo que pone de manifiesto a la recuperación casi completa del sector de las repercusiones de la pandemia.

En 2023 las llegadas de turistas internacionales recuperaron el 89% de los niveles de 2019, mientras que los ingresos por exportaciones de turismo se mantuvieron en el 96% y el PIB directo del turismo alcanzó los mismos niveles de 2019.

La previsión de ONU Turismo para 2024 apunta a una recuperación plena del turismo internacional, con un aumento del 2% de las llegadas en relación con los niveles de 2019.

Todas las regiones se recuperan:

- **Oriente Medio**, registró el mejor desempeño, con unas llegadas internacionales un 36% superiores a las de los niveles anteriores a la pandemia en el primer trimestre de 2024, un 4% más en relación con el primer trimestre de 2023, cuando Oriente Medio llegó a ser la primera región del mundo en recuperar las cifras anteriores a la pandemia (+22%).
- **Europa**, superó los niveles anteriores a la pandemia en un trimestre por primera vez (+1% desde el primer trimestre de 2019). La región registró 120 millones de turistas internacionales en los primeros tres meses del año.
- **África**, recibió un 5% más de llegadas en el primer trimestre de 2024 que en el primer trimestre de 2019 y un 13% más que en el primer trimestre de 2023.
- **Las Américas**, recuperaron prácticamente las cifras anteriores a la pandemia en este primer trimestre, en que las llegadas alcanzaron el 99% de los niveles de 2019.
- **Asia y el Pacífico**, alcanzaron el 82% de los niveles anteriores a la pandemia en el primer trimestre de 2024, tras una recuperación del 65% en 2023.

Por subregiones, el rendimiento en primer trimestre 2024 de llegadas internacionales en comparación a la prepandemia ha sido de la siguiente manera:

- +23% África del Norte
- +15% América Central
- +7% El Caribe
- +7% Europa Occidental
- +1% Europa Mediterránea Meridional



CORPORACIÓN SALVADOREÑA DE TURISMO

- Europa Septentrional recuperó el 98% de los niveles anteriores a la pandemia
- África Subsahariana recuperó el 95%
- América del Norte recuperó el 95%

Según los datos disponibles, muchos países de todo el mundo siguieron logrando resultados importantes en el primer trimestre de 2024 en cuanto a la llegada de turistas respecto al primer trimestre de 2019:

- +177% Qatar
- +121% Albania
- +98% Arabia Saudita
- +90% El Salvador
- +53% Tanzania
- +45% Curazao
- +43% Serbia
- +42% Islas Turcas y Caicos
- +41% Guatemala
- +38% Bulgaria

Fuerte repunte de los ingresos en varios destinos

Los ingresos por turismo internacional al cierre 2023 alcanzaron USD 1.5 billones, esto significó una recuperación del 97% respecto a 2019.

Por regiones, Europa generó en 2023 los mayores ingresos y tuvo destinos que ganaron 660.000 millones de dólares de los Estados Unidos, lo que superó los niveles anteriores a la pandemia en un 7%. En el Oriente Medio ascendieron un 33% respecto a 2019, las Américas recuperaron un 96% y África un 95%, Asia y el Pacífico ascendieron un 78%.

Varios destinos reportaron un sólido crecimiento en los ingresos en el primer trimestre 2024 incluidos: Serbia (+127%), Turquía (+82%), Pakistán (+72%), Tanzania (+62%), Portugal (+61%), Rumania (+57%), Japón (+53%), Mongolia (+50%), Mauricio (+46%) y Marruecos (+44%).

Perspectiva de una recuperación mundial en 2024.

ONU Turismo prevé una recuperación total en 2024, no obstante, la recuperación del turismo aún enfrenta diversos desafíos principalmente relacionados a la situación económica y geopolítica mundial.

Fuente: <https://www.unwto.org/es/taxonomy/term/347>, publicación mayo 2024.



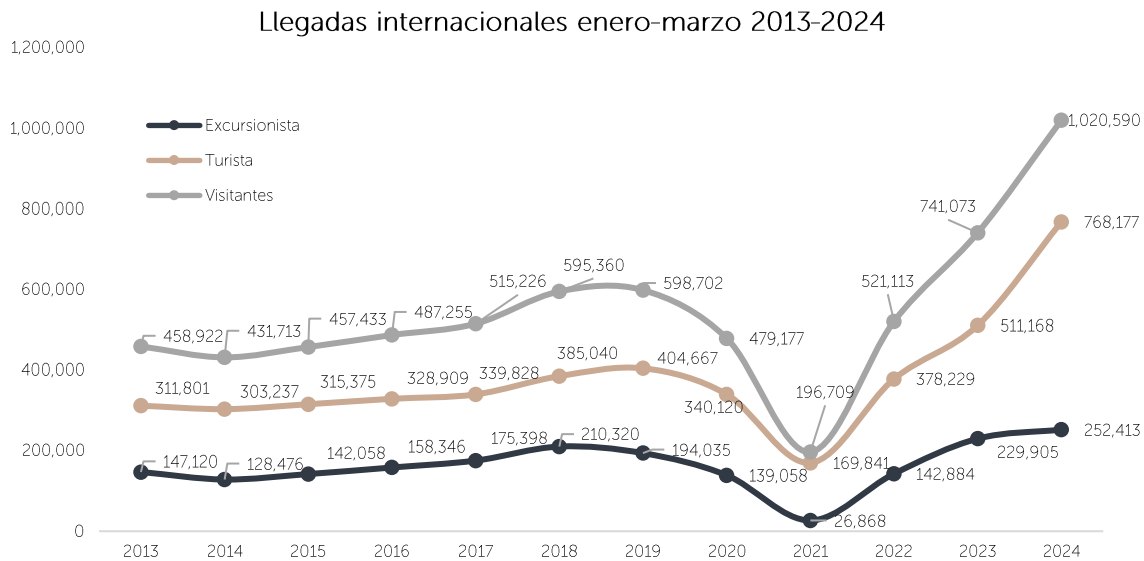
2- Turismo receptor

En el primer trimestre 2024, El Salvador continúa superando los niveles de llegadas de visitantes internacionales registrados en 2019. Este logro también es el resultado de los esfuerzos sostenidos en materia de seguridad y el posicionamiento internacional del país como un destino turístico atractivo y seguro para visitar. Actualmente, se ha logrado un incremento importante en las llegadas de turistas en el primer trimestre 2024 con +90% de crecimiento respecto al primer trimestre de 2019, según el último barómetro publicado en mayo por la ONU Turismo.

2.1- Visitantes internacionales por tipología del viajero

En el acumulado enero-marzo 2024, los turistas presentan un crecimiento del 50% comparado con el mismo período de 2023, mientras que los visitantes han crecido en 38% respecto al mismo periodo. Comparando con el 2019, los turistas han crecido 90% y los visitantes 70% (Gráfico 1).

Gráfico 1



Fuente: Encuesta de movimientos turísticos en fronteras terrestres y aeropuerto, Corsatur y datos de Migración y Extranjería.



Tabla 1 Comparativo de llegada de visitantes internacionales enero – marzo 2024

Tipología	Comparado con 2019	Comparado con 2023
Turistas	+90% crecimiento	+50% crecimiento
Excursionista	+30% crecimiento	+10% crecimiento
Visitantes	+70% crecimiento	+38% crecimiento

Fuente: Encuesta de movimientos turísticos en fronteras terrestres y aeropuerto, Corsatur y datos de Migración y Extranjería

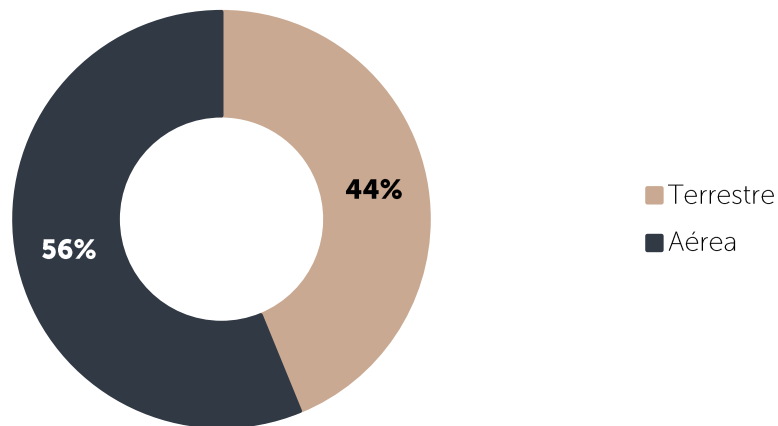
2.2- Llegada de turistas por vía de ingreso

El turista internacional utiliza principalmente dos vías para entrar a El Salvador. Para el caso de la vía aérea presenta un crecimiento del 50% con respecto al mismo período del año 2023 y la vía terrestre del 51% en el acumulado enero-marzo 2024.

Comparado con 2019, la vía aérea creció 135%, mientras que la vía terrestre ha crecido 52% respecto a los niveles de la pandemia. (Gráfico 2).

Gráfico 2

Llegada de turistas por vía utilizada
enero-marzo 2024



Fuente: Encuesta de movimientos turísticos en fronteras terrestres y aeropuerto, Corsatur y datos de Migración y Extranjería

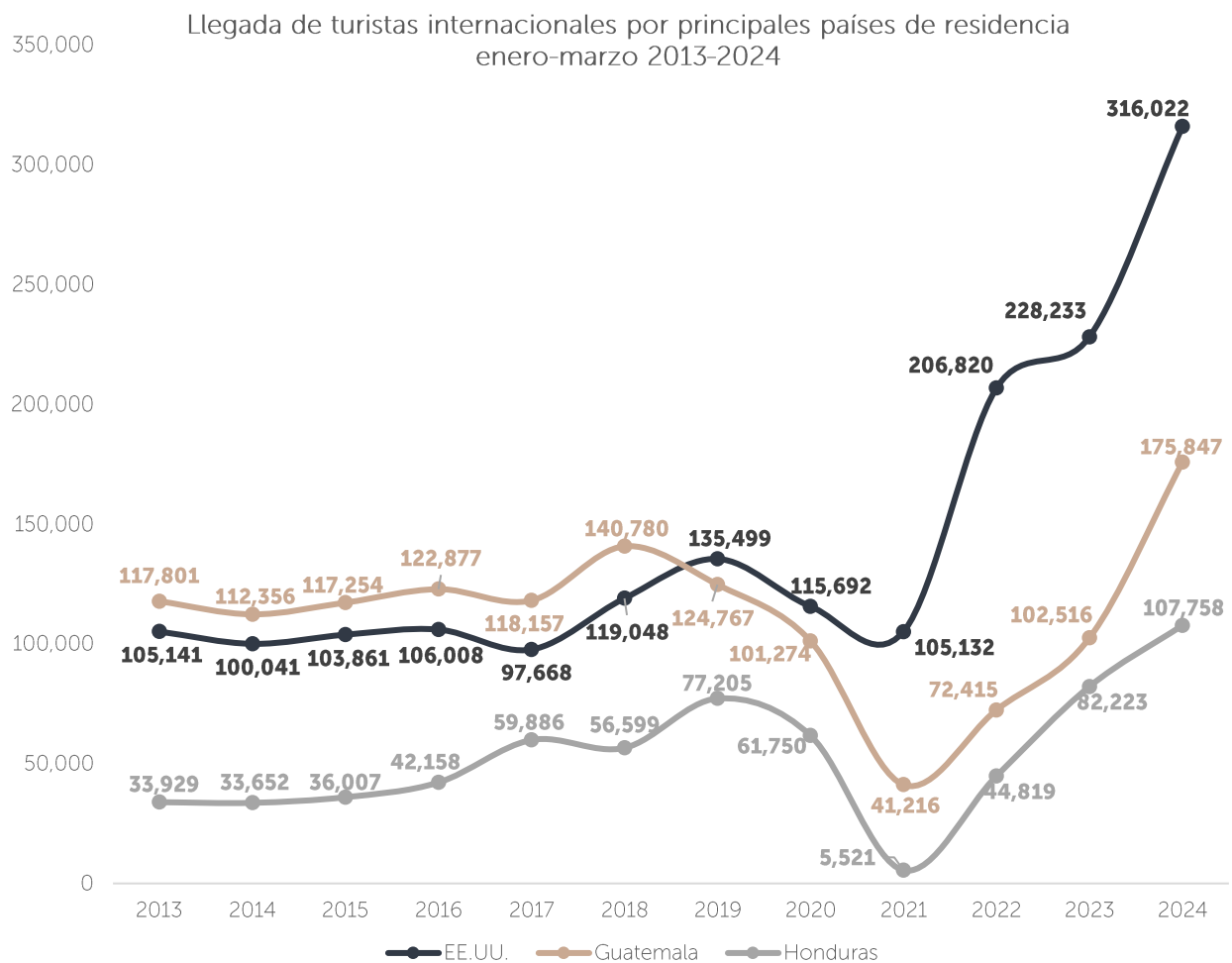


2.3- Llegada de turistas por país de residencia y nacionalidad

Entre los principales países emisores para El Salvador destaca Estados Unidos con una participación del 41%, Guatemala con 23%, Honduras con 14% y 22% resto del mundo. (Gráfico 3).

Estos países han presentado un crecimiento de +72% para Guatemala, +38% para Estados Unidos y +31% para Honduras, respecto al mismo período en 2023.

Gráfico 3



Fuente: Encuesta de movimientos turísticos en fronteras terrestres y aeropuerto, Corsatur y datos Migración y Extranjería

Tabla 2. Top 15 países de residencia de los turistas internacionales que visitan El Salvador 1T 2024

N°	País	Enero	Febrero	Marzo	Total	Participación
1	Estados Unidos de América	108,878	93,136	114,008	316,022	41%
2	Guatemala	50,563	51,604	73,680	175,847	23%
3	Honduras	38,212	29,881	39,665	107,758	14%
4	Nicaragua	6,964	5,547	7,307	19,818	3%
5	Canadá	7,082	6,068	5,944	19,094	2%
6	México	4,122	3,574	4,369	12,065	2%
7	Costa Rica	3,541	2,915	3,610	10,066	1.3%
8	República Dominicana	3,184	2,991	2,904	9,079	1.2%
9	Brasil	1,861	2,977	3,241	8,078	1.1%
10	Colombia	2,148	2,076	2,132	6,356	0.8%
11	Panamá	2,120	2,329	1,780	6,228	0.8%
12	Países Bajos	1,251	2,514	1,766	5,531	0.7%
13	España	2,091	1,318	1,486	4,895	0.6%
14	Reino Unido	513	589	1,871	2,973	0.4%
15	Alemania	1,217	542	665	2,424	0.3%
16	Resto del mundo	17,105	21,830	23,009	61,944	8%
	Total	250,852	229,890	287,435	768,177	100%

Fuente: Encuesta de Turismo Internacional y datos de la Dirección General de Migración y Extranjería

Tabla 3 Residencia de los turistas internacionales por región

Región	Total	Participación
Norteamérica	347,181	45%
Centroamérica y El Caribe	331,206	43%
Suramérica	58,394	8%
Europa	23,771	3%
Resto del mundo	7,626	1%
Total	768,177	100%

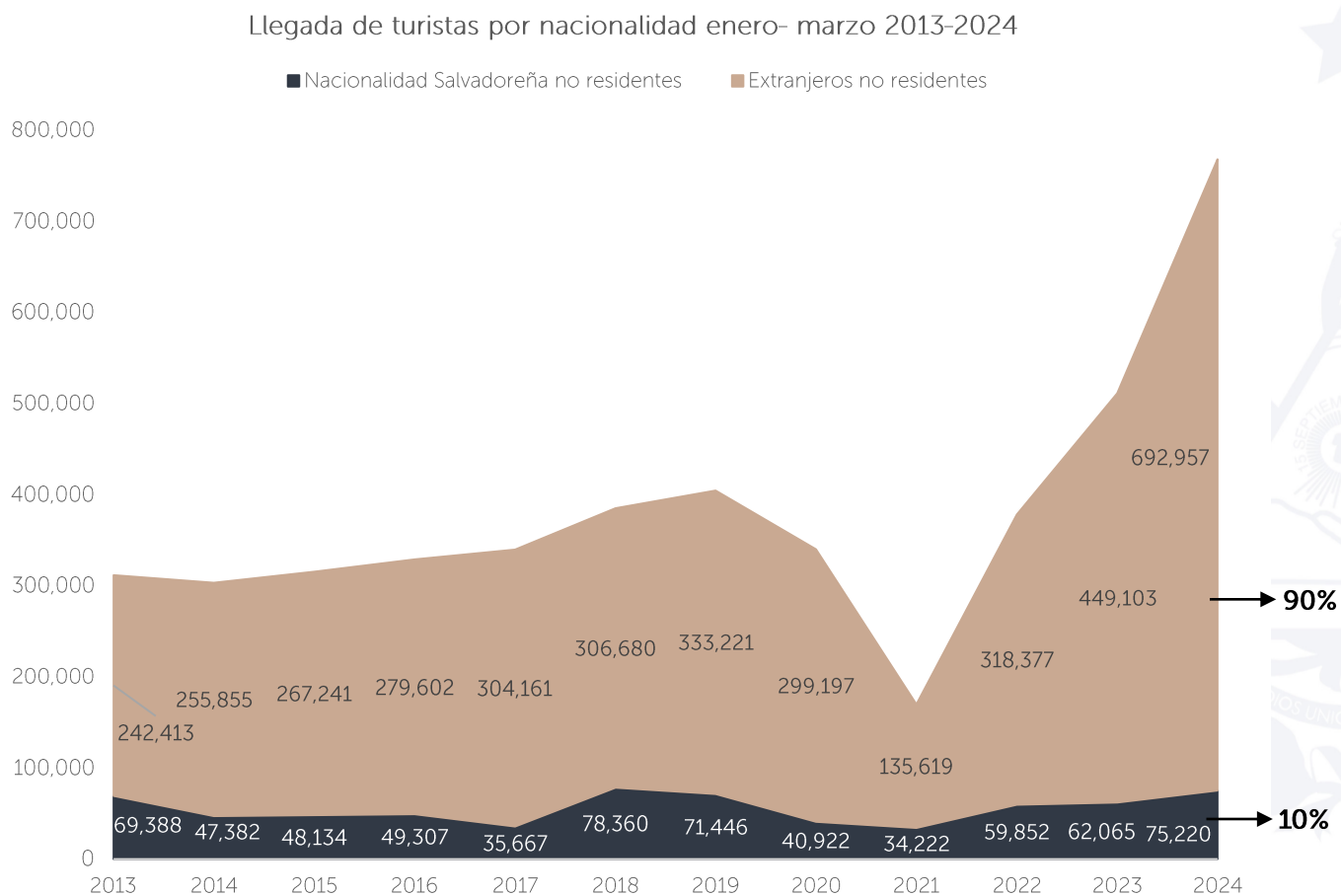
Fuente: Corsatur y datos de Migración y Extranjería

Del total de la llegada de turistas en el acumulado enero-marzo 2024, el 90% representan turistas extranjeros y el 10% son salvadoreños residentes en el exterior. De estos, el 86% proceden de Estados Unidos.

Comparado con el mismo período en 2023, la llegada de salvadoreños residentes en el exterior experimentó un crecimiento del 21%. Con respecto a los extranjeros no residentes, estos han aumentado en 54%.

Comparado con 2019, los salvadoreños residentes en el exterior han incrementado en 105% y los extranjeros han crecido 108%. (Gráfico 4).

Gráfico 4

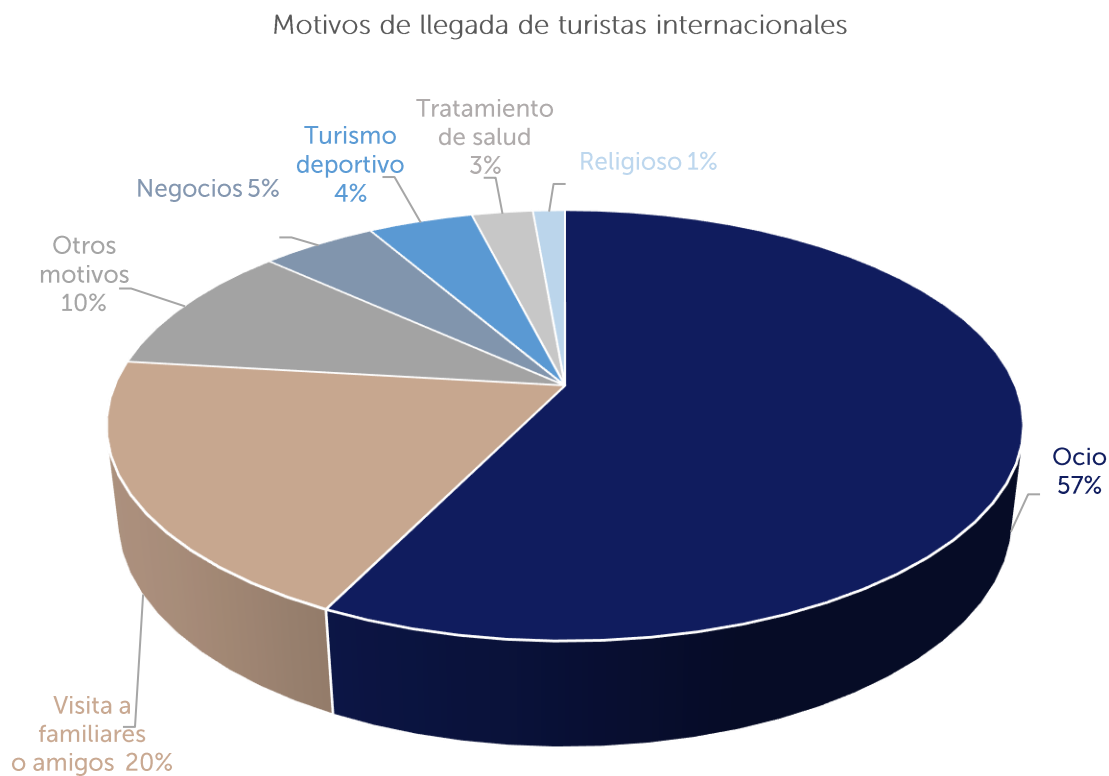


Fuente: Encuesta de movimientos turísticos en fronteras terrestres y aeropuerto Corsatur y datos de Migración y Extranjería

2.4- Principales motivos de llegada del turista internacional

El 57% de los turistas internacionales recibidos de enero-marzo 2024 llegaron a El Salvador por visita de motivos de ocio, el 20% visita a familiares o amigos, y el 5% por negocios. (Gráfico 5).

Gráfico 5

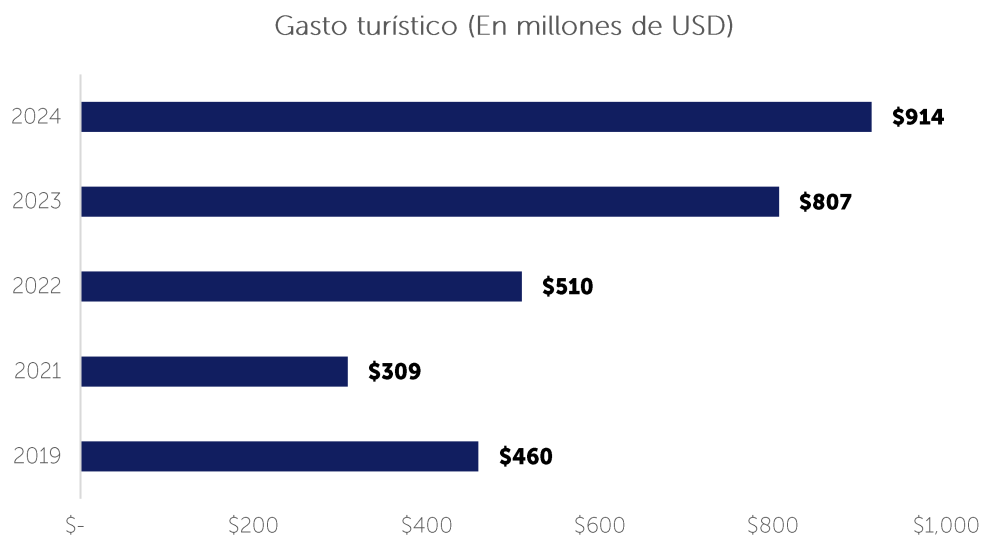


Fuente: Encuesta de movimientos turísticos en fronteras terrestres y aeropuerto Corsatur y datos de Migración y Extranjería

2.5- Gasto turístico

Los ingresos turísticos enero-marzo 2024 tuvieron un crecimiento del 13% con respecto al mismo periodo de 2023 y de 99% respecto a 2019. (Gráfico 6).

Gráfico 6



Fuente: Encuesta del perfil y gasto del visitante internacional, Corsatur

Para el primer trimestre 2024 el gasto diario por persona de los turistas tuvo una disminución de \$41 en comparación con el mismo periodo en 2023, pasando de \$155 a \$114, a pesar de ello, el gasto total en dicho periodo logró superar al del año 2023 pasando de \$807 millones a \$914 millones de ingresos en 2024, gracias al incremento en la llegada de turistas internacionales. (Diagrama 1).

Diagrama 1 Gasto diario y estadía media del turista 2024

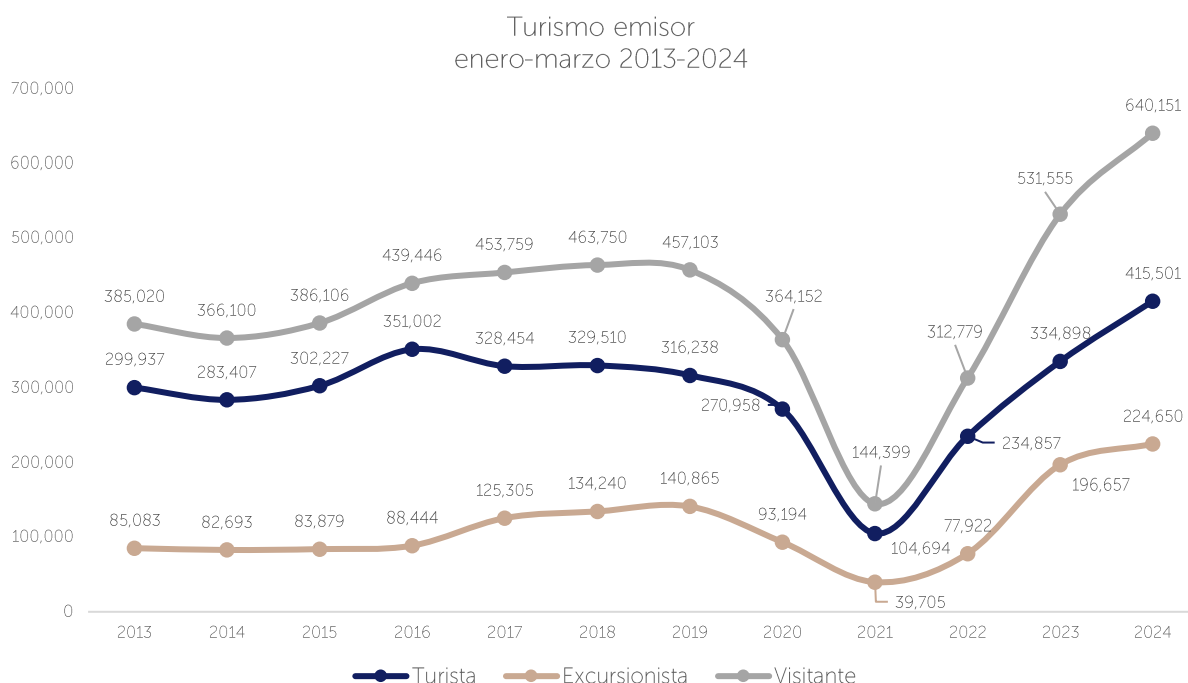
	2023	2024
	\$155	\$114
	10 noches	10 noches

Fuente: Encuesta del perfil y gasto del visitante internacional, Corsatur

3- Turismo emisor

Las salidas de salvadoreños hacia el exterior en el acumulado enero-marzo 2024 fueron de 640,151 visitantes, de los cuales 415,501 fueron turistas y 224,650 excursionistas; experimentando un crecimiento del 20% para visitantes, 24% para los turistas y 14% para los excursionistas respecto al mismo período en 2023. (Gráfico 7).

Gráfico 7



Fuente: Encuesta de Movimientos turísticos en fronteras terrestres Corsatur y datos de Migración y Extranjería

Tabla 4 Turismo emisor

Tipología	Comparado con 2019	Comparado con 2023
Turistas	+31% crecimiento	+24% crecimiento
Excursionista	+59% crecimiento	+14% crecimiento
Visitantes	+40% crecimiento	+20% crecimiento

Fuente: Encuesta de movimientos turísticos en fronteras terrestres y aeropuerto Corsatur y datos Migración y Extranjería

4- Relación del ingreso turístico en el PIB

La relación que tienen los ingresos turísticos internacionales en el PIB para el acumulado a 2023 corresponden al 11% del total del PIB debido a la captación de \$3,664.7 millones de divisas por turismo.

Tabla 5 Relación del ingreso turístico en el PIB

Año	PIB* (US\$ en millones)	Ingresos por turismo (US\$ en millones)	Ingresos por turismo/PIB
2013	\$21.991,0	\$893,8	4%
2014	\$22.593,5	\$1.107,4	5%
2015	\$23.438,2	\$1.169,4	5%
2016	\$24.191,4	\$1.183,4	5%
2017	\$24.979,2	\$1.265,1	5%
2018	\$26.020,9	\$1.532,6	6%
2019	\$26.896,7	\$1.761,2	7%
2020	\$24.638,7	\$770,8	3%
2021	\$28.736,9	\$1.462,7	5%
2022	\$32.488,7	\$2.649,3	8%
2023	\$34.015,6	\$3.664,7	11%

Fuente: Banco Central de Reserva y Corsatur

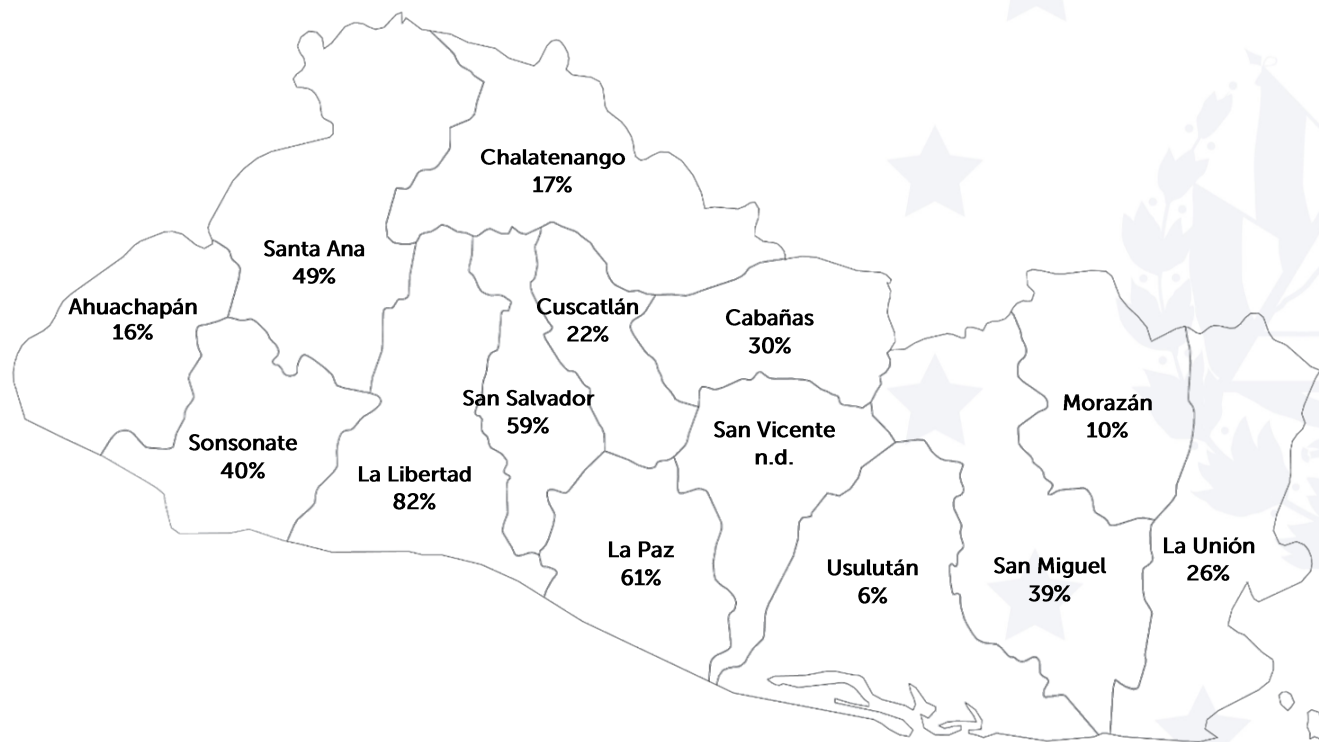
* Datos de PIB publicados por BCR disponibles al cierre 2023

5- Ocupación hotelera

Según datos obtenidos por la metodología DATA TUR El Salvador, a través de la cual se realiza el monitoreo de la ocupación hotelera a nivel nacional, los departamentos que reportaron mayor ocupación para el primer trimestre son: La Libertad con 82%; La Paz con 61% y San Salvador con 59%. La ocupación promedio a nivel global fue de 52%. (Gráfico 8)

Gráfico 8

Promedio de ocupación hotelera por departamento de enero-marzo 2024



Fuente: Informe Data Tur: ocupación en servicios turísticos de hospedaje 2024

* No se dispone de datos para el departamento de San Vicente



CORPORACIÓN SALVADOREÑA
DE TURISMO

Tabla 6 Ocupación hotelera por departamento de enero-marzo 2024

Departamento*	Enero	Febrero	Marzo	Global
La Libertad	80%	82%	85%	82%
La Paz	64%	59%	60%	61%
San Salvador	56%	64%	56%	59%
Santa Ana	49%	47%	52%	49%
Sonsonate	38%	40%	43%	40%
San Miguel	37%	40%	41%	39%
Cabañas	27%	32%	32%	30%
La Unión	30%	17%	32%	26%
Cuscatlán	21%	27%	17%	22%
Chalatenango	14%	18%	18%	17%
Ahuachapán	14%	17%	18%	16%
Morazán	15%	7%	7%	10%
Usulután	6%	7%	4%	6%
Global	51%	54%	52%	52%

Fuente: Informe Data Tur: ocupación en servicios turísticos de hospedaje 2024

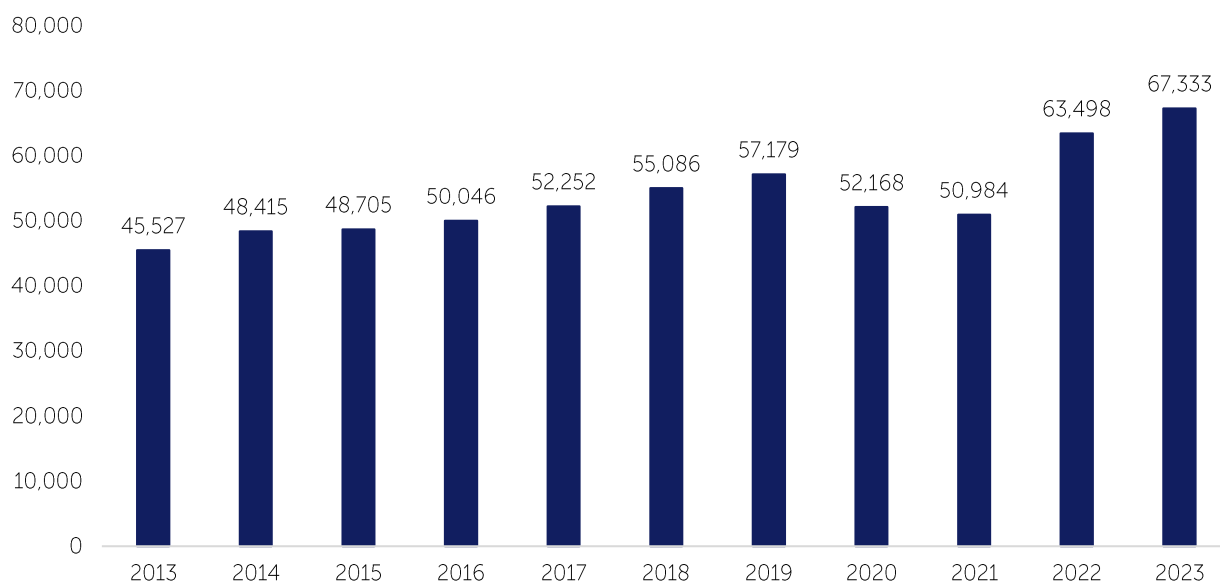
* No se dispone de datos para el departamento de San Vicente

6- Empleo

El promedio de empleo mensual para el periodo enero-diciembre 2023 fue de 67,333, teniendo un crecimiento del 8% respecto a 2022 y 17% respecto a 2019. Dentro de las actividades que se encuentran en el rubro turístico están: hoteles y similares, restaurantes, bares, transporte y otros (Gráfico 9).

Gráfico 9

Promedio mensual de empleo en las actividades características del turismo
enero - diciembre 2013 - 2023



Fuente: Elaboración propia con datos del ISSS
* Datos disponibles por ISSS al cierre 2023

7- Visitantes a sitios públicos

En el primer trimestre de 2024 se registró la llegada de 3.4 millones de visitantes a sitios turísticos, culturales y naturales públicos administrados por el Instituto Salvadoreño de Turismo (ISTU), el Ministerio de Cultura, el Ministerio de Medio Ambiente y Recursos Naturales (MARN) y la Corporación Salvadoreña de Turismo (Corsatur). Esto representó un crecimiento del 40% respecto a los 2.4 millones recibidos en el mismo periodo 2023. (Gráfico 10)

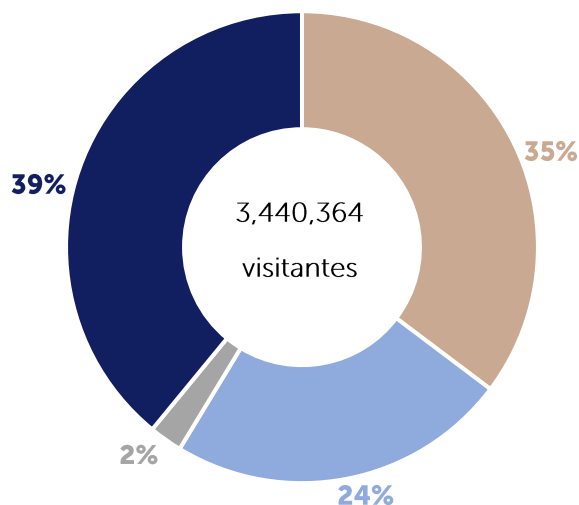
Los sitios turísticos más visitados en enero-marzo 2024 fueron:

1. Complejo Turístico del Puerto de La Libertad
2. Biblioteca Nacional de El Salvador
3. Parque Natural Balboa
4. Sunset Park
5. Parque Natural Puerta del Diablo

Gráfico 10

Visitas a sitios turísticos, culturales y naturales públicos
enero-marzo 2024

■ ISTU ■ Cultura ■ MARN ■ Corsatur



42 sitios
públicos

Fuente: Elaboración propia con datos del ISTU, Ministerio de Cultura, MARN y Corsatur