

Corporación Salvadoreña de Turismo
ESTADO DE SITUACION FINANCIERA
al 30 de Junio del 2014
(EN DOLARES)

08/07/2014

Pag. 1 de 2

Institucional



RECURSOS	Parcial	Total
Fondos		1,797,992.25
Disponibilidades	246,263.23	
Bancos Comerciales M/D	246,243.77	
Fondos Depósitos en Tesoro Público	19.46	
Anticipos de Fondos	25,599.39	
Anticipos a Empleados	2,500.00	
Anticipos por Servicios	14,572.39	
Anticipos a Contratistas	8,527.00	
Deudores Monetarios	1,526,129.63	
D.M. x Venta de Bienes y Servicios	154.00	
D.M. x Ingresos Financieros y Otros	3,186.95	
D.M. x Transferencias Corrientes Recibidas	1,522,788.68	
Inversiones Financieras		26,028.98
Deudores Financieros	6,551.20	
Crédito Fiscal por Adquisiciones de Bienes y Servicios	3,747.93	
Crédito Fiscal por Gastos Financieros y Otros	2,458.14	
Crédito Fiscal por Inversiones en Activos Fijos	345.13	
Inversiones Intangibles	19,477.78	
Seguros Pagados por Anticipado	2,701.26	
Derechos de Propiedad Intangible	158,411.75	
Amortizaciones Acumuladas	(141,635.23)	
Inversiones en Existencias		228,612.17
Existencias Institucionales	228,612.17	
Productos Alimenticios Agropecuarios y Forestales	947.34	
Materiales de Oficina, Productos de Papel e Impresos	153,584.14	
Productos Químicos, Combustibles y Lubricantes	53,941.43	
Minerales y Productos Derivados	255.75	
Materiales de Uso o Consumo	17,247.62	
Bienes de Uso y Consumo Diversos	2,635.89	
Inversiones en Bienes de Uso		13,680,417.95
Bienes Depreciables	10,949,039.38	
Bienes Inmuebles	11,956,103.10	
Equipo de Transporte, Tracción y Elevación	469,519.45	
Maquinaria, Equipo y Mobiliario Diverso	770,456.35	
Depreciación Acumulada	(2,247,039.52)	
Bienes no Depreciables	2,731,378.57	
Bienes Inmuebles	2,731,378.57	
Inversiones en Proyectos y Programas		7,080.00
Inversiones en Bienes Privativos	7,080.00	
Costos Acumulados de la Inversión	7,080.00	
Inversiones en Bienes de Uso Público	0.00	
Costos Acumulados de la Inversión	68,840.44	
Aplicación Inversiones Públicas	(68,840.44)	
TOTAL RECURSOS		15,740,131.35



Corporación Salvadoreña de Turismo
 ESTADO DE SITUACION FINANCIERA
 al 30 de Junio del 2014
 (EN DOLARES)

08/07/2014
 Pag. 2 de 2

Institucional

OBLIGACIONES	Parcial	Total
Deuda Corriente		1,554,438.69
Depósitos de Terceros	16,899.98	
Depósitos Ajenos	16,899.98	
Acreeedores Monetarios	1,537,538.71	
A. M. x Remuneraciones	7,247.46	
A.M. x Adquisiciones de Bienes y Servicios	1,411,176.97	
A.M. x Gastos Financieros y Otros	7,813.33	
A.M. x Transferencias Corrientes Otorgadas	106,500.00	
A.M. x Inversiones en Activos Fijos	4,800.94	
A.M. x Operaciones de Ejercicios Anteriores	0.01	
Financiamiento de Terceros		24,718.48
Acreeedores Financieros	24,718.48	
Débito Fiscal por Venta de Bienes y Servicios	13,728.11	
Débito Fiscal por Ingresos Financieros y Otros	10,990.37	
Patrimonio Estatal		14,075,469.36
Patrimonio	14,075,469.36	
Patrimonio Instituciones Descentralizadas	9,024,101.65	
Donaciones y Legados Bienes Corporales	1,798,332.90	
Resultado Ejercicios Anteriores	1,198,242.80	
Superávit por Revaluaciones	2,054,792.01	
RESULTADO DEL EJERCICIO	85,504.82	85,504.82
TOTAL OBLIGACIONES		15,740,131.35

F.  
 JEFE UFI

F.  
 CONTADOR

Corporación Salvadoreña de Turismo
 ESTADO DE RENDIMIENTO ECONOMICO
 Del 1 de Enero al 30 de Junio del 2014
 (EN DOLARES)


08/07/2014
 Pag. 1 de 2


Institucional


GASTOS DE GESTIÓN		CORRIENTE	ANTERIOR	INGRESOS DE GESTIÓN		CORRIENTE	ANTERIOR
Gastos en Personal		818,061.90	0.00	Ingresos Financieros y Otros		74,184.53	0.00
Remuneraciones Personal Permanente		800.10	0.00	Arrendamiento de Bienes		74,184.53	0.00
Remuneraciones Personal Eventual		714,706.66	0.00	Ingresos por Transferencias Corrientes Recibidas		3,880,533.85	0.00
Remuneraciones por Servicios Extraordinarios		24,171.84	0.00	Transferencias Corrientes del Sector Público		3,880,533.85	0.00
Contrib. Patronales a Inst. de Seguridad Social Pública		33,769.39	0.00	Ingresos por Transferencias de Capital Recibidas		0.00	0.00
Contrib. Patronales a Inst. de Seguridad Social Privada		44,613.91	0.00	Transferencias de Capital del Sector Público		0.00	0.00
Gastos en Bienes de Consumo y Servicios		3,039,853.11	0.00	Ingresos por Ventas de Bienes y Servicios		105,600.89	0.00
Productos Alimenticios, Agropecuarios y Forestales		3,857.81	0.00	Venta de Servicios Públicos		105,600.89	0.00
Productos Textiles y Vestuarios		6,347.72	0.00	Ingresos por Actualizaciones y Ajustes		27,030.73	0.00
Materiales de Oficina, Productos de Papel e Impresos		61,758.55	0.00	Ingresos Diversos		13,990.74	0.00
Productos Químicos, Combustibles y Lubricantes		17,464.25	0.00	Corrección de Recursos		139.82	0.00
Materiales y Productos Derivados		303.00	0.00	Ajustes de Ejercicios Anteriores		12,900.17	0.00
Materiales de Uso o Consumo		1,431.69	0.00	SUB TOTAL INGRESOS		4,087,350.00	0.00
Bienes de Uso y Consumo Diverso		11,203.62	0.00				
Servicios Básicos		95,970.65	0.00				
Mantenimiento y Reparación		78,056.71	0.00				
Servicios Comerciales		1,037,721.71	0.00				
Otros Servicios y Arrendamientos Diversos		1,007,230.02	0.00				
Arrendamientos y Derechos		434,579.40	0.00				
Pasajes y Viáticos		129,469.52	0.00				
Servicios Técnicos y Profesionales		154,458.46	0.00				
Gastos en Bienes Capitalizables		9,530.19	0.00				
Maquinarias y Equipos de Producción		1,912.60	0.00				
Maquinaria, Equipo y Mobiliario Diverso		4,962.72	0.00				
Gastos en Activos Intangibles		2,654.87	0.00				
Gastos Financieros y Otros		7,888.33	0.00				
Primas y Gastos por Seguros y Comisiones Bancarias		100.00	0.00				
Impuestos, Tasas y Derechos		7,788.33	0.00				
Gastos en Transferencias Otorgadas		106,500.00	0.00				
Transferencias Corrientes al Sector Externo		106,500.00	0.00				
Costos de Ventas y Cargos Calculados		20,011.65	0.00				
Amortización de Inversiones Intangibles		20,011.65	0.00				
SUB TOTAL GASTOS		4,001,845.18	0.00				
RESULTADO DEL EJERCICIO		85,504.82	0.00				
TOTAL DE GASTOS DE GESTIÓN		4,087,350.00	0.00				


Corporación Salvadoreña de Turismo
ESTADO DE RENDIMIENTO ECONOMICO
Del 1 de Enero al 30 de Junio del 2014
(EN DOLARES)

Institucional

F. 
JEFE UFI



F. 
CONTADOR



Corporación Salvadoreña de Turismo
 ESTADO DE FLUJO DE FONDOS
 Del 1 de Enero al 30 de Junio del 2014
 (EN DOLARES)

08/07/2014
 Pag. 1 de 1

Institucional

ESTRUCTURA	CORRIENTE	ANTERIOR
DISPONIBILIDADES INICIALES	188,303.65	0.00
DISPONIBILIDADES INICIALES	188,303.65	0.00
RESULTADO OPERACIONAL NETO	777,789.36	0.00
FUENTES OPERACIONALES	5,395,373.17	0.00
USOS OPERACIONALES	5,317,583.81	0.00
RESULTADO NO OPERACIONAL NETO	(49,829.73)	0.00
FUENTES NO OPERACIONALES	51,568.37	0.00
USOS NO OPERACIONALES	71,398.15	0.00
DISPONIBILIDAD FINAL	246,265.28	0.00


F.


 JEFE UFI



F.


 CONTADOR



Corporación Salvadoreña de Turismo
 FLUJO DE FONDOS -COMPOSICION-
 Del 1 de Enero al 30 de Junio del 2014
 (EN DOLARES)

08/07/2014
 Pag. 1 de 1



Institucional

FUENTES	CORRIENTE	ANTERIOR	USOS	CORRIENTE	ANTERIOR
OPERACIONAL	5,395,373.17	0.00	OPERACIONAL	5,317,563.81	0.00
D.M. x Venta de Bienes y Servicios	119,175.00	0.00	A. M. x Remuneraciones	810,814.44	0.00
D.M. x Ingresos Financieros y Otros	95,978.69	0.00	A.M. x Adquisiciones de Bienes y Servicios	1,607,680.67	0.00
D.M. x Transferencias Corrientes Recibidas	2,357,745.17	0.00	A.M. x Gastos Financieros y Otros	21,441.92	0.00
D.M. x Operaciones de Ejercicios Anteriores	2,822,474.31	0.00	A.M. x Inversiones en Activos Fijos	25,740.78	0.00
			A.M. x Operaciones de Ejercicios Anteriores	2,851,906.00	0.00
NO OPERACIONAL	351,568.37	0.00	NO OPERACIONAL	75,333.99	0.00
Anticipos por Servicios	1.00	0.00	Anticipos a Empleados	2,500.00	0.00
Depósitos Ajenos	13,179.09	0.00	Anticipos por Servicios	14,573.39	0.00
Depósitos Retenciones Fiscales	13,164.15	0.00	Depósitos Ajenos	15,936.48	0.00
Anticipo de Impuesto Retenido IVA	25,224.13	0.00	Depósitos Retenciones Fiscales	13,164.15	0.00
			Anticipo de Impuesto Retenido IVA	25,224.13	0.00
TOTAL FUENTES	5,446,941.54	0.00	AUMENTO NETO DE RESPONSABILIDADES	5,799,958	0.00
			TOTAL USOS	5,446,941.54	0.00

CORPORACIÓN SALVADOREÑA DE TURISMO
ESTADO DE EJECUCION PRESUPUESTARIA DE INGRESOS
Reporte Acumulado Del 1 de Enero al 30 de Junio del 2014
(EN DOLARES)

Institucional

CODIGO	CONCEPTO	PRESUPUESTO	DEVENGADO	SALDO PRESUPUESTARIO
14	VENTA DE BIENES Y SERVICIOS	193,905.00	119,329.00	74,576.00
142	Ingresos por Prestación de Servicios Públicos	193,905.00	105,600.89	88,304.11
14203	Servicios Turísticos y Ecológicos	193,905.00	105,600.89	88,304.11
149	Débito Fiscal	0.00	13,728.11	-13,728.11
14901	Débito Fiscal	0.00	13,728.11	-13,728.11
15	INGRESOS FINANCIEROS Y OTROS	166,095.00	99,165.64	66,929.36
154	Arrendamientos de Bienes	152,315.00	74,184.53	78,130.47
15402	Arrendamientos de Bienes Inmuebles	152,315.00	74,184.53	78,130.47
157	Otros Ingresos no Clasificados	13,780.00	13,990.74	-210.74
15799	Ingresos Diversos	13,780.00	13,990.74	-210.74
159	Débito Fiscal	0.00	10,990.37	-10,990.37
15901	Débito Fiscal	0.00	10,990.37	-10,990.37
16	TRANSFERENCIAS CORRIENTES	12,229,200.00	3,880,533.85	8,348,666.15
162	Transferencias Corrientes del Sector Público	12,229,200.00	3,880,533.85	8,348,666.15
1624600	Ramo de Turismo	12,229,200.00	3,880,533.85	8,348,666.15
Total Rubro		12,589,200.00	4,099,028.49	8,490,171.51
Total Cuenta		12,589,200.00	4,099,028.49	8,490,171.51
Total Especifico		12,589,200.00	4,099,028.49	8,490,171.51

F. 
JEFE UFI

 CORPORACIÓN SALVADOREÑA DE TURISMO
 GERENCIA FINANCIERA
 CORSATUR

F. 
CONTADOR

 CORPORACIÓN SALVADOREÑA DE TURISMO
 CONTABILIDAD
 CORSATUR

CORPORACIÓN SALVADOREÑA DE TURISMO
ESTADO DE EJECUCION PRESUPUESTARIA DE EGRESOS
Reporte Acumulado Del 1 de Enero al 30 de Junio del 2014
(EN DOLARES)

Institucional

CODIGO	CONCEPTO	CREDITO PRESUPUESTARIO	DEVENGADO	SALDO PRESUPUESTARIO
51	Remuneraciones	1,869,025.00	818,061.90	1,050,963.10
511	Remuneraciones Permanentes	10,970.00	800.10	10,169.90
51105	Dietas	10,970.00	800.10	10,169.90
512	Remuneraciones Eventuales	1,552,426.36	714,706.66	837,719.70
51201	Sueldos	1,486,229.78	705,127.73	781,102.05
51203	Aguinaldos	34,960.00	0.00	34,960.00
51207	Beneficios Adicionales	31,236.58	9,578.93	21,657.65
513	Remuneraciones Extraordinarias	60,268.31	24,171.84	36,096.47
51301	Horas Extraordinarias	60,268.31	24,171.84	36,096.47
514	Contribuciones Patronales a Inst de Seg Social Públicas	81,654.57	33,769.39	47,885.18
51402	Por Remuneraciones Eventuales	75,699.57	32,616.23	43,083.34
51403	Por Remuneraciones Extraordinarias	5,955.00	1,153.16	4,801.84
515	Contribuciones Patronales a Inst de Seg Social Privadas	101,488.30	44,613.91	56,874.39
51502	Por Remuneraciones Eventuales	97,806.61	43,433.77	54,372.84
51503	Por Remuneraciones Extraordinarias	3,681.69	1,180.14	2,501.55
517	Indemnizaciones	6,000.00	0.00	6,000.00
51702	Al Personal de Servicios Eventuales	6,000.00	0.00	6,000.00
519	Remuneraciones Diversas	56,217.46	0.00	56,217.46
51999	Remuneraciones Diversas	56,217.46	0.00	56,217.46
54	Adquisiciones de Bienes y Servicios	10,183,695.00	3,018,857.64	7,164,837.36
541	Bienes de Uso y Consumo	381,345.98	77,541.66	303,804.32
54101	Productos Alimenticios para Personas	13,236.12	3,194.90	10,041.22
54103	Productos Agropecuarios y Forestales	57.15	57.15	0.00
54104	Productos Textiles y Vestuarios	104,602.00	2,117.00	102,485.00
54105	Productos de Papel y Cartón	71,790.62	1,318.92	70,471.70
54107	Productos Químicos	7,191.06	1,191.06	6,000.00
54108	Productos Farmacéuticos y Medicinales	528.90	528.88	0.02
54109	Llantas y Neumáticos	7,540.00	0.00	7,540.00
54110	Combustibles y Lubricantes	67,999.82	57,995.49	10,004.33
54112	Minerales Metálicos y Productos Derivados	649.41	266.82	382.59
54114	Materiales de Oficina	8,701.07	1,027.22	7,673.85
54115	Materiales Informáticos	7,231.09	617.37	6,613.72
54116	Libros , Textos, Utiles de Enseñanza y Publicaciones	1,350.44	1,016.45	333.99
54118	Herramientas, Repuestos y Accesorios	319.03	319.03	0.00
54119	Materiales Eléctricos	3,333.10	183.41	3,149.69
54199	Bienes de Uso y Consumo Diversos	86,816.17	7,707.96	79,108.21
542	Servicios Básicos	263,058.14	95,970.65	167,087.49

CORPORACIÓN SALVADOREÑA DE TURISMO
ESTADO DE EJECUCION PRESUPUESTARIA DE EGRESOS
Reporte Acumulado Del 1 de Enero al 30 de Junio del 2014
(EN DOLARES)

Institucional

CODIGO	CONCEPTO	CREDITO PRESUPUESTARIO	DEVENGADO	SALDO PRESUPUESTARIO
54201	Servicios de Energía Eléctrica	125,772.24	56,907.19	68,865.05
54202	Servicios de Agua	44,215.66	16,686.87	27,528.79
54203	Servicios de Telecomunicaciones	53,070.24	14,364.30	38,705.94
54204	Servicios de Correos	40,000.00	8,012.29	31,987.71
543	Servicios Generales y Arrendamientos	8,307,596.58	2,557,589.69	5,750,006.89
54301	Mantenimientos y Reparaciones de Bienes Muebles	36,830.24	7,080.44	29,749.80
54302	Mantenimientos y Reparaciones de Vehículos	25,430.18	9,955.80	15,474.38
54303	Mantenimientos y Reparaciones de Bienes Inmuebles	355,500.00	61,022.32	294,477.68
54304	Transportes, Fletes y Almacenamientos	2,192.88	656.25	1,536.63
54305	Servicios de Publicidad	4,749,397.57	905,311.69	3,844,085.88
54306	Servicios de Vigilancia	196,495.00	64,990.00	131,505.00
54307	Servicios de Limpiezas y Fumigaciones	43,546.83	16,157.60	27,389.23
54308	Servicios de Lavanderías y Planchado	90.35	90.35	0.00
54310	Servicios de Alimentación	77,733.81	4,040.58	73,693.23
54313	Impresiones, Publicaciones y Reproducciones	274,267.51	46,475.24	227,792.27
54314	Atenciones Oficiales	45,000.00	6,000.00	39,000.00
54316	Arrendamiento de Bienes Muebles	5,048.00	48.00	5,000.00
54317	Arrendamiento de Bienes Inmuebles	863,392.24	434,531.40	428,860.84
54399	Servicios Generales y Arrendamientos Diversos	1,632,671.97	1,001,230.02	631,441.95
544	Pasajes y Viáticos	417,005.00	129,469.52	287,535.48
54402	Pasajes al Exterior	246,965.00	100,264.52	146,700.48
54404	Viáticos por Comisión Externa	170,040.00	29,205.00	140,835.00
545	Consultorías, Estudios e Investigaciones	805,980.00	154,458.46	651,521.54
54503	Servicios Jurídicos	10,850.00	5,424.00	5,426.00
54505	Servicios de Capacitación	9,000.00	0.00	9,000.00
54508	Estudios e Investigaciones	563,150.00	133,870.82	429,279.18
54599	Consultorías, Estudios e Investigaciones Diversas	222,980.00	15,163.64	207,816.36
549	Credito Fiscal	8,709.30	3,827.66	4,881.64
54901	Crédito Fiscal	8,709.30	3,827.66	4,881.64
55	Gastos Financieros y Otros	112,750.00	29,255.25	83,494.75
555	Impuestos, Tasas y Derechos	68,400.00	7,788.33	60,611.67
55599	Impuestos, Tasas y Derechos Diversos	68,400.00	7,788.33	60,611.67
556	Seguros, Comisiones y Gastos Bancarios	39,287.78	19,008.78	20,279.00
55601	Primas y Gastos de Seguros de Personas	885.47	276.47	609.00
55602	Primas y Gastos de Seguros de Bienes	38,052.31	18,632.31	19,420.00
55603	Comisiones y Gastos Bancarios	350.00	100.00	250.00
559	Crédito Fiscal	5,062.22	2,458.14	2,604.08

CORPORACIÓN SALVADOREÑA DE TURISMO
ESTADO DE EJECUCION PRESUPUESTARIA DE EGRESOS
Reporte Acumulado Del 1 de Enero al 30 de Junio del 2014
(EN DOLARES)

Institucional

CODIGO	CONCEPTO	CREDITO PRESUPUESTARIO	DEVENGADO	SALDO PRESUPUESTARIO
55901	Credito Fiscal	5,062.22	2,458.14	2,604.08
56	Transferencias Corrientes	107,030.00	106,500.00	530.00
564	Transferencias Corrientes al Sector Externo	107,030.00	106,500.00	530.00
56405	A Organismos Sin Fines de Lucro	107,030.00	106,500.00	530.00
61	Inversiones en Activos Fijos	316,700.00	30,541.72	286,158.28
611	Bienes Muebles	52,724.54	27,541.72	25,182.82
61101	Mobiliarios	6,300.00	4,423.94	1,876.06
61102	Maquinarias y Equipos	26,600.20	20,499.00	6,101.20
61104	Equipos Informáticos	19,824.34	2,618.78	17,205.56
614	Intangibles	29,584.32	2,654.87	26,929.45
61403	Derechos de Propiedad Intelectual	29,584.32	2,654.87	26,929.45
616	Infraestructuras	231,400.00	0.00	231,400.00
61699	Obras de Infraestructura Diversas	231,400.00	0.00	231,400.00
619	Crédito Fiscal	2,991.14	345.13	2,646.01
61901	Crédito Fiscal	2,991.14	345.13	2,646.01
Total Rubro		12,589,200.00	4,003,216.51	8,585,983.49
Total Cuenta		12,589,200.00	4,003,216.51	8,585,983.49
Total Especifico		12,589,200.00	4,003,216.51	8,585,983.49

F.

JEFE UFI



F.

CONTADOR

