

Corporación Salvadoreña de Turismo
ESTADO DE SITUACION FINANCIERA
al 31 de Diciembre (Definitivo) del 2014
(EN DOLARES)

20/01/2015

Pag. 1 de 3

Institucional

RECURSOS	Parcial	Total
Fondos		242,307.79
Disponibilidades	233,774.40	
Bancos Comerciales M/D	233,738.26	
Banco Comerciales M	233,738.26	
Fondos Depósitos en Tesoro Público	36.14	
Fondos en Depósitos en Tesoro Público	36.14	
Anticipos de Fondos	8,533.39	
Anticipos por Servicios	6.39	
Anticipos por Servicios Varios	6.39	
Anticipos a Contratistas	8,527.00	
Anticipos a Contratistas	7,470.00	
Anticipos a Contratistas	1,057.00	
Deudores Monetarios	0.00	
Inversiones Financieras		4,431,478.18
Deudores Financieros	4,408,302.30	
Crédito Fiscal por Remanente de IVA	489.96	
Crédito Fiscal por Remanente de IVA	489.96	
Deudores Monetarios por Percibir	4,407,812.34	
D. M. X VENTA DE BIENES Y SERVICIOS	1,040.00	
DMP x D.M. x Transferencias Corrientes Recibidas	4,406,772.34	
Inversiones Intangibles	23,175.88	
Derechos de Propiedad Intangible	167,974.37	
Derechos de Propiedad Intelectual	167,974.37	
Amortizaciones Acumuladas	(144,798.49)	
Amortizaciones Acumuladas	(144,798.49)	
Inversiones en Existencias		328,056.24
Existencias Institucionales	328,056.24	
Productos Alimenticios Agropecuarios y Forestales	661.14	
Productos Alimenticios para Personas	661.14	
Productos Textiles y Vestuarios	16,251.10	
Productos Textiles y Vestuarios	16,251.10	
Materiales de Oficina, Productos de Papel e Impresos	225,624.03	
Productos de Papel y Cartón	219,983.22	
Materiales de Oficina	5,640.81	
Productos de Cuero y Caucho	4,614.44	
Llantas y Neumáticos	4,614.44	
Productos Químicos, Combustibles y Lubricantes	34,479.47	
Productos Químicos	2,136.79	
Combustibles y Lubricantes	32,342.68	
Minerales y Productos Derivados	231.59	
Minerales Metálicos y Productos Derivados	231.59	
Materiales de Uso o Consumo	16,701.63	
Materiales Informáticos	16,701.63	
Bienes de Uso y Consumo Diversos	29,492.84	
Herramientas, Repuestos y Accesorios	237.29	

Corporación Salvadoreña de Turismo
ESTADO DE SITUACION FINANCIERA
al 31 de Diciembre (Definitivo) del 2014
(EN DOLARES)

20/01/2015

Pag. 2 de 3

Institucional

RECURSOS	Parcial	Total
Bienes de Uso y Consumo Diversos	29,255.55	13,366,126.02
Inversiones en Bienes de Uso	10,634,747.45	
Bienes Depreciables	11,956,103.10	
Bienes Inmuebles	11,956,103.10	
Edificios e Instalaciones	469,519.45	
Equipo de Transporte, Tracción y Elevación	469,519.45	
Vehículos de Transporte	773,297.91	
Maquinaria, Equipo y Mobiliario Diverso	192,984.40	
Mobiliarios	208,154.98	
Maquinarias y Equipos	359,793.00	
Equipos Informáticos	7,910.10	
Herramientas y Repuestos Principales	4,455.43	
Bienes Muebles Diversos	(2,564,173.01)	
Depreciación Acumulada	(1,783,258.76)	
Bienes Inmuebles	(214,644.14)	
Equipo de Transporte, Tracción y Elevación	(566,270.11)	
Maquinaria, Equipo y Mobiliario Diverso	2,731,378.57	
Bienes no Depreciables	2,731,378.57	
Bienes Inmuebles	2,731,378.57	
Terrenos		7,080.00
Inversiones en Proyectos y Programas	7,080.00	
Inversiones en Bienes Privativos	7,080.00	
Costos Acumulados de la Inversión	7,080.00	
COSTOS ACUMULADOS DE LA INVERSION	0.00	
Inversiones en Bienes de Uso Público	169,280.00	
Costos Acumulados de la Inversión	169,280.00	
Costos Acumulados de la Inversión	(169,280.00)	
Aplicación Inversiones Públicas	(169,280.00)	
Aplicación Inversiones Públicas		18,375,048.23
TOTAL RECURSOS		

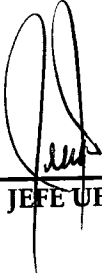
Corporación Salvadoreña de Turismo
ESTADO DE SITUACION FINANCIERA
 al 31 de Diciembre (Definitivo) del 2014
 (EN DOLARES)


20/01/2015

Pag. 3 de 3

Institucional

OBLIGACIONES	Parcial	Total
		15,197.53
Deuda Corriente	15,197.53	
Depósitos de Terceros	15,197.53	
Depósitos Ajenos	15,161.39	
Depósitos Ajenos	36.14	
Embargos Judiciales	0.00	
Acreeedores Monetarios		4,445,294.58
Financiamiento de Terceros	4,445,294.58	
Acreeedores Financieros	4,445,294.58	
Acreeedores Monetarios por Pagar	4,445,294.58	
Acreeedores Monetarios por Pagar		13,914,556.12
Patrimonio Estatal	13,914,556.12	
Patrimonio	9,024,101.65	
Patrimonio Instituciones Descentralizadas	9,024,101.65	
Patrimonio Instituciones Descentralizadas	1,801,460.40	
Donaciones y Legados Bienes Corporales	828,551.05	
Donaciones y Legados Bienes Corporales	16,296.23	
AGENCIA ESPAÑOLA DE COOPERACION INTERNACIONAL	610,667.87	
TERRENOS	345,945.25	
EDIFICIOS E INSTALACIONES	1,198,242.80	
Resultado Ejercicios Anteriores	1,198,242.80	
Resultado Ejercicios Anteriores	(164,040.74)	
Resultado Ejercicio Corriente	(164,040.74)	
RESULTADOS DEL EJERCICIO CORRIENTE	2,054,792.01	
Superávit por Revaluaciones	2,054,792.01	
Superávit por Revaluaciones	0.00	0.00
RESULTADO DEL EJERCICIO		18,375,048.23
TOTAL OBLIGACIONES		

F. 
JEFE UFI



F. 
CONTADOR



Corporación Salvadoreña de Turismo
ESTADO DE RENDIMIENTO ECONOMICO
Del 1 de Enero al 31 de Diciembre (Definitivo) del 2014
(EN DOLARES)

Institucional	GASTOS DE GESTION		INGRESOS DE GESTION		ANTERIOR	CORRIENTE	ANTERIOR	CORRIENTE
	CORRIENTE	ANTERIOR	INGRESOS FINANCIEROS Y OTROS	INGRESOS FINANCIEROS Y OTROS				
Gastos de Inversiones Públicas	0.00	0.00	Ingresos Financieros y Otros	0.00		0.00	0.00	
Proyectos de Construcción de Lugares de Recreación	0.00	0.00	Arrendamiento de Bienes	0.00		0.00	0.00	
Proyectos de Construcción de Lugares de Recreación	0.00	0.00	Arrendamientos de Bienes Inmuebles	0.00		0.00	0.00	
Gastos en Personal	0.00	0.00	Ingresos por Transferencias Corrientes Recibidas	0.00		0.00	0.00	
Remuneraciones Personal Permanente	0.00	0.00	Transferencias Corrientes del Sector Público	0.00		0.00	0.00	
Dietas	0.00	0.00	Ministerio de Turismo	0.00		0.00	0.00	
Remuneraciones Personal Eventual	0.00	0.00	Ingresos por Ventas de Bienes y Servicios	0.00		0.00	0.00	
Sueldos	0.00	0.00	Venta de Servicios Públicos	0.00		0.00	0.00	
Aguinaldos	0.00	0.00	Servicios Turísticos y Ecológicos	0.00		0.00	0.00	
Beneficios Adicionales	0.00	0.00	Ingresos por Actualizaciones y Ajustes	0.00		0.00	0.00	
Remuneraciones por Servicios Extraordinarios	0.00	0.00	Ingresos Diversos	0.00		0.00	0.00	
Horas Extraordinarias	0.00	0.00	Ingresos Diversos	0.00		0.00	0.00	
Contrib. Patronales a Inst. de Seguridad Social Pública	0.00	0.00	Corrección de Recursos	0.00		0.00	0.00	
Por Remuneraciones Eventuales	0.00	0.00	Corrección de Recursos	0.00		0.00	0.00	
Por Remuneraciones Extraordinarias	0.00	0.00	Ajustes de Ejercicios Anteriores	0.00		0.00	0.00	
Contrib. Patronales a Inst. de Seguridad Social Privadas	0.00	0.00	Ajustes de Ejercicios Anteriores	0.00		0.00	0.00	
Por Remuneraciones Eventuales	0.00	0.00	SUB TOTAL INGRESOS	0.00		0.00	0.00	
Por Remuneraciones Extraordinarias	0.00	0.00						
Contrib. Patronales a Inst. de Seguridad Social Privadas	0.00	0.00						
Por Remuneraciones Eventuales	0.00	0.00						
Por Remuneraciones Extraordinarias	0.00	0.00						
Gastos en Bienes de Consumo y Servicios	0.00	0.00						
Productos Alimenticios, Agropecuarios y Forestales	0.00	0.00						
Productos Alimenticios para Personas	0.00	0.00						
Productos Agropecuarios y Forestales	0.00	0.00						
Productos Textiles y Vestuarios	0.00	0.00						
Productos Textiles y Vestuarios	0.00	0.00						
Materiales de Oficina, Productos de Papel e Impresos	0.00	0.00						
Productos de Papel y Cartón	0.00	0.00						
Materiales de Oficina	0.00	0.00						
Libros, Textos, Utiles de Enseñanza y Publicaciones	0.00	0.00						
Productos de Cuero y Caucho	0.00	0.00						
Productos de Cuero y Caucho	0.00	0.00						
Lantas y Neumáticos	0.00	0.00						
Productos Químicos, Combustibles y Lubricantes	0.00	0.00						
Productos Químicos	0.00	0.00						
Productos Farmacéuticos y Medicinales	0.00	0.00						
Combustibles y Lubricantes	0.00	0.00						
Minerales y Productos Derivados	0.00	0.00						

Corporación Salvadoreña de Turismo
ESTADO DE RENDIMIENTO ECONOMICO
Del 1 de Enero al 31 de Diciembre (Definitivo) del 2014
(EN DOLARES)

Institucional

GASTOS DE GESTIÓN	CORRIENTE	ANTERIOR
Minerales no Metálicos y Productos Derivados	0.00	0.00
Minerales Metálicos y Productos Derivados	0.00	0.00
Materiales de Uso o Consumo	0.00	0.00
Materiales Informáticos	0.00	0.00
Materiales Eléctricos	0.00	0.00
Bienes de Uso y Consumo Diverso	0.00	0.00
Herramientas, Repuestos y Accesorios	0.00	0.00
Bienes de Uso y Consumo Diversos	0.00	0.00
Servicios Básicos	0.00	0.00
Servicios de Energía Eléctrica	0.00	0.00
Servicios de Agua	0.00	0.00
Servicios de Telecomunicaciones	0.00	0.00
Servicios de Correos	0.00	0.00
Mantenimiento y Reparación	0.00	0.00
Mantenimientos y Reparaciones de Bienes Muebles	0.00	0.00
Mantenimientos y Reparaciones de Vehículos	0.00	0.00
Mantenimientos y Reparaciones de Bienes Inmuebles	0.00	0.00
Servicios Comerciales	0.00	0.00
Transportes, Fletes y Almaceneramientos	0.00	0.00
Servicios de Publicidad	0.00	0.00
Servicios de Vigilancia	0.00	0.00
Servicios de Limpiezas y Fumigaciones	0.00	0.00
Servicios de Lavanderías y Planchado	0.00	0.00
Servicios de Alimentación	0.00	0.00
Impresiones, Publicaciones y Reproducciones	0.00	0.00
Otros Servicios y Arrendamientos Diversos	0.00	0.00
Atenciones Oficiales	0.00	0.00
Servicios Generales y Arrendamientos Diversos	0.00	0.00
Arrendamientos y Derechos	0.00	0.00
De Bienes Muebles	0.00	0.00
De Bienes Inmuebles	0.00	0.00
Pasajes y Viáticos	0.00	0.00
Pasajes al Interior	0.00	0.00
Pasajes al Exterior	0.00	0.00
Viáticos por Comisión Externa	0.00	0.00
Servicios Técnicos y Profesionales	0.00	0.00
Servicios Jurídicos	0.00	0.00


Corporación Salvadoreña de Turismo
ESTADO DE RENDIMIENTO ECONOMICO
 Del 1 de Enero al 31 de Diciembre (Definitivo) del 2014
 (EN DOLARES)

Institucional


GASTOS DE GESTION	CORRIENTE	ANTERIOR
Servicios de Capacitación	0.00	0.00
Estudios e Investigaciones	0.00	0.00
Consultorias, Estudios e Investigaciones Diversas	0.00	0.00
Gastos en Bienes Capitalizables	0.00	0.00
Maquinarias y Equipos de Producción	0.00	0.00
Maquinarias y Equipos de Producción	0.00	0.00
Maquinaria, Equipo y Mobiliario Diverso	0.00	0.00
Mobiliarios	0.00	0.00
Equipos Informáticos	0.00	0.00
Maquinarias y Equipos	0.00	0.00
Bienes Muebles Diversos	0.00	0.00
Gastos en Activos Intangibles	0.00	0.00
Derechos de Propiedad Intelectual	0.00	0.00
Gastos Financieros y Otros	0.00	0.00
Primas y Gastos por Seguros y Comisiones Bancarias	0.00	0.00
Primas y Gastos de Seguros de Bienes	0.00	0.00
Comisiones y Gastos Bancarios	0.00	0.00
Impuestos, Tasas y Derechos	0.00	0.00
Impuesto a la Transf. de B. Muebles y a la Prestación de Ser	0.00	0.00
Impuestos, Tasas y Derechos Diversos	0.00	0.00
Gastos en Transferencias Otorgadas	0.00	0.00
Transferencias Corrientes al Sector Externo	0.00	0.00
A Organismos sin Fines de Lucro	0.00	0.00
Costos de Ventas y Cargos Calculados	0.00	0.00
Costo de Venta de Bienes de Uso	0.00	0.00
Costo de Venta de Bienes de Uso	0.00	0.00
Amortización de Inversiones Intangibles	0.00	0.00
Amortización de Inversiones Intangibles	0.00	0.00
Depreciación de Bienes de Uso	0.00	0.00
Depreciación de Bienes de Uso	0.00	0.00
SUB TOTAL GASTOS	0.00	0.00


Corporación Salvadoreña de Turismo
ESTADO DE RENDIMIENTO ECONOMICO
Del 1 de Enero al 31 de Diciembre (Definitivo) del 2014
(EN DOLARES)

Institucional


F. 

JEFE UFI



F. 


CONTADOR




Corporación Salvadoreña de Turismo
ESTADO DE FLUJO DE FONDOS
 Del 1 de Enero al 31 de Diciembre (Definitivo) del 2014
 (EN DOLARES)


Institucional


ESTRUCTURA	CORRIENTE	ANTERIOR
DISPONIBILIDADES INICIALES	188,303.65	0.00
DISPONIBILIDADES INICIALES	188,303.65	0.00
RESULTADO OPERACIONAL NETO	50,014.13	0.00
FUENTES OPERACIONALES	10,588,734.37	0.00
USOS OPERACIONALES	10,538,720.24	0.00
RESULTADO NO OPERACIONAL NETO	(4,543.38)	0.00
FUENTES NO OPERACIONALES	147,395.48	0.00
USOS NO OPERACIONALES	151,938.86	0.00
DISPONIBILIDAD FINAL	233,774.40	0.00

F. 
 JEFE UFI



CORPORACION SALVADOREÑA DE TURISMO
 GERENCIA FINANCIERA
 *
 CORSATUR

F. 
 CONTADOR



CORPORACION SALVADOREÑA DE TURISMO
 CONTABILIDAD
 *
 CORSATUR

Del 1 de Enero al 31 de Diciembre (Definitivo) del 2014
(EN DOLARES)

Institucional

FUENTES	CORRIENTE	ANTERIOR	USOS	CORRIENTE	ANTERIOR
OPERACIONAL	10,588,734.37	0.00	OPERACIONAL	10,538,720.24	0.00
D.M. x Venta de Bienes y Servicios	243,872.00	0.00	A. M. x Remuneraciones	1,722,907.42	0.00
D.M. x Ingresos Financieros y Otros	205,362.45	0.00	A.M. x Adquisiciones de Bienes y Servicios	5,637,902.02	0.00
D.M. x Transferencias Corrientes Recibidas	7,317,025.61	0.00	A.M. x Gastos Financieros y Otros	79,311.35	0.00
D.M. x Operaciones de Ejercidos Anteriores	2,822,474.31	0.00	A.M. x Transferencias Corrientes Otorgadas	106,129.10	0.00
			A.M. x Inversiones en Activos Fijos	140,564.34	0.00
NO OPERACIONAL	147,395.48	0.00	A.M. x Operaciones de Ejercidos Anteriores	2,851,906.01	0.00
Anticipos a Empleados	2,500.00	0.00	NO OPERACIONAL	151,938.86	0.00
Anticipos por Servicios	14,533.58	0.00	Anticipos a Empleados	2,500.00	0.00
Depósitos Ajenos	15,837.43	0.00	Anticipos por Servicios	14,617.12	0.00
Depósitos Retenciones Fiscales	30,045.79	0.00	Depósitos Ajenos	20,297.27	0.00
Anticipo de Impuesto Retenido IVA	84,478.68	0.00	Depósitos Retenciones Fiscales	30,280.97	0.00
			Anticipo de Impuesto Retenido IVA	84,243.50	0.00
TOTAL FUENTES	10,736,129.85	0.00	AUMENTO NETO DE DISPONIBILIDADES	45,470.75	0.00
			TOTAL USOS	10,736,129.85	0.00

CORPORACIÓN SALVADOREÑA DE TURISMO
ESTADO DE EJECUCION PRESUPUESTARIA DE INGRESOS
Reporte Acumulado Del 1 de Enero al 31 de Diciembre (Definitivo) del 2014
(EN DOLARES)

Institucional

CODIGO	CONCEPTO	PRESUPUESTO	DEVENGADO	SALDO PRESUPUESTARIO
14	VENTA DE BIENES Y SERVICIOS	333,098.17	244,912.00	88,186.17
142	Ingresos por Prestación de Servicios Públicos	333,098.17	216,736.29	116,361.88
14203	Servicios Turísticos y Ecológicos	333,098.17	216,736.29	116,361.88
149	Débito Fiscal	0.00	28,175.71	-28,175.71
14901	Débito Fiscal	0.00	28,175.71	-28,175.71
15	INGRESOS FINANCIEROS Y OTROS	166,095.00	205,362.45	-39,267.45
154	Arrendamientos de Bienes	152,315.00	141,599.70	10,715.30
15402	Arrendamientos de Bienes Inmuebles	152,315.00	141,599.70	10,715.30
157	Otros Ingresos no Clasificados	13,780.00	42,735.23	-28,955.23
15799	Ingresos Diversos	13,780.00	42,735.23	-28,955.23
159	Débito Fiscal	0.00	21,027.52	-21,027.52
15901	Débito Fiscal	0.00	21,027.52	-21,027.52
16	TRANSFERENCIAS CORRIENTES	12,090,006.83	11,723,797.95	366,208.88
162	Transferencias Corrientes del Sector Público	12,090,006.83	11,723,797.95	366,208.88
1624600	Ramo de Turismo	12,090,006.83	11,723,797.95	366,208.88
Total Rubro		12,589,200.00	12,174,072.40	415,127.60
Total Cuenta		12,589,200.00	12,174,072.40	415,127.60
Total Especifico		12,589,200.00	12,174,072.40	415,127.60

F.

JEFE UFI



F.

CONTADOR



CORPORACIÓN SALVADOREÑA DE TURISMO
ESTADO DE EJECUCION PRESUPUESTARIA DE EGRESOS
Reporte Acumulado Del 1 de Enero al 31 de Diciembre (Definitivo) del 2014
(EN DOLARES)

Institucional

CODIGO	CONCEPTO	CREDITO PRESUPUESTARIO	DEVENGADO	SALDO PRESUPUESTARIO
51	Remuneraciones	1,822,984.00	1,725,014.31	97,969.69
511	Remuneraciones Permanentes	7,210.10	1,028.70	6,181.40
51105	Dietas	7,210.10	1,028.70	6,181.40
512	Remuneraciones Eventuales	1,563,488.28	1,515,949.07	47,539.21
51201	Sueldos	1,458,542.86	1,420,140.95	38,401.91
51203	Aguinaldos	74,126.49	65,938.45	8,188.04
51207	Beneficios Adicionales	30,818.93	29,869.67	949.26
513	Remuneraciones Extraordinarias	55,576.26	48,077.11	7,499.15
51301	Horas Extraordinarias	55,576.26	48,077.11	7,499.15
514	Contribuciones Patronales a Inst de Seg Social Públicas	77,087.75	68,305.53	8,782.22
51402	Por Remuneraciones Eventuales	72,538.54	66,138.31	6,400.23
51403	Por Remuneraciones Extraordinarias	4,549.21	2,167.22	2,381.99
515	Contribuciones Patronales a Inst de Seg Social Privadas	96,562.50	91,653.90	4,908.60
51502	Por Remuneraciones Eventuales	93,381.09	89,199.66	4,181.43
51503	Por Remuneraciones Extraordinarias	3,181.41	2,454.24	727.17
517	Indemnizaciones	6,000.00	0.00	6,000.00
51702	Al Personal de Servicios Eventuales	6,000.00	0.00	6,000.00
519	Remuneraciones Diversas	17,059.11	0.00	17,059.11
51999	Remuneraciones Diversas	17,059.11	0.00	17,059.11
54	Adquisiciones de Bienes y Servicios	10,223,612.50	9,919,998.41	303,614.09
541	Bienes de Uso y Consumo	449,409.45	420,206.36	29,203.09
54101	Productos Alimenticios para Personas	7,901.08	7,236.64	664.44
54103	Productos Agropecuarios y Forestales	153.50	153.50	0.00
54104	Productos Textiles y Vestuarios	89,705.21	84,441.63	5,263.58
54105	Productos de Papel y Cartón	95,903.86	90,535.93	5,367.93
54106	Productos de Cuero y Caucho	45.99	45.99	0.00
54107	Productos Químicos	1,793.57	1,602.28	191.29
54108	Productos Farmacéuticos y Medicinales	528.90	528.88	0.02
54109	Llantas y Neumáticos	9,051.72	5,511.72	3,540.00
54110	Combustibles y Lubricantes	68,013.47	58,009.14	10,004.33
54111	Minerales no Metálicos y Productos Derivados	332.50	332.50	0.00
54112	Minerales Metálicos y Productos Derivados	668.77	418.77	250.00
54114	Materiales de Oficina	3,652.09	2,742.18	909.91
54115	Materiales Informáticos	2,014.82	1,530.34	484.48
54116	Libros , Textos, Utiles de Enseñanza y Publicaciones	1,037.45	1,037.45	0.00
54118	Herramientas, Repuestos y Accesorios	1,318.72	1,118.72	200.00
54119	Materiales Eléctricos	1,719.99	1,596.18	123.81

CORPORACIÓN SALVADOREÑA DE TURISMO
ESTADO DE EJECUCION PRESUPUESTARIA DE EGRESOS
Reporte Acumulado Del 1 de Enero al 31 de Diciembre (Definitivo) del 2014
(EN DOLARES)

Institucional

CODIGO	CONCEPTO	CREDITO PRESUPUESTARIO	DEVENGADO	SALDO PRESUPUESTARIO
54199	Bienes de Uso y Consumo Diversos	165,567.81	163,364.51	2,203.30
542	Servicios Básicos	268,333.85	209,233.45	59,100.40
54201	Servicios de Energía Eléctrica	122,560.34	113,521.47	9,038.87
54202	Servicios de Agua	47,986.70	41,937.78	6,048.92
54203	Servicios de Telecomunicaciones	52,175.09	38,328.45	13,846.64
54204	Servicios de Correos	45,611.72	15,445.75	30,165.97
543	Servicios Generales y Arrendamientos	8,465,376.64	8,339,323.01	126,053.63
54301	Mantenimientos y Reparaciones de Bienes Muebles	25,961.11	21,596.98	4,364.13
54302	Mantenimientos y Reparaciones de Vehículos	23,468.87	23,033.12	435.75
54303	Mantenimientos y Reparaciones de Bienes Inmuebles	188,424.33	188,424.33	0.00
54304	Transportes, Fletes y Almacenamientos	1,592.88	1,575.00	17.88
54305	Servicios de Publicidad	4,069,390.35	4,061,668.08	7,722.27
54306	Servicios de Vigilancia	189,339.73	189,339.64	0.09
54307	Servicios de Limpiezas y Fumigaciones	39,237.77	39,237.69	0.08
54308	Servicios de Lavanderías y Planchado	240.35	240.35	0.00
54310	Servicios de Alimentación	31,667.81	23,422.20	8,245.61
54313	Impresiones, Publicaciones y Reproducciones	162,260.17	158,160.17	4,100.00
54314	Atenciones Oficiales	42,779.14	37,917.14	4,862.00
54316	Arrendamiento de Bienes Muebles	2,305.00	48.00	2,257.00
54317	Arrendamiento de Bienes Inmuebles	1,091,598.47	1,052,116.16	39,482.31
54399	Servicios Generales y Arrendamientos Diversos	2,597,110.66	2,542,544.15	54,566.51
544	Pasajes y Viáticos	314,915.00	252,675.74	62,239.26
54401	Pasajes al Interior	5.00	5.00	0.00
54402	Pasajes al Exterior	246,965.00	199,815.74	47,149.26
54404	Viáticos por Comisión Externa	67,945.00	52,855.00	15,090.00
545	Consultorías, Estudios e Investigaciones	709,165.02	683,938.04	25,226.98
54503	Servicios Jurídicos	10,537.65	8,136.00	2,401.65
54505	Servicios de Capacitación	6,964.60	1,404.00	5,560.60
54508	Estudios e Investigaciones	447,749.98	446,149.96	1,600.02
54599	Consultorías, Estudios e Investigaciones Diversas	243,912.79	228,248.08	15,664.71
549	Crédito Fiscal	16,412.54	14,621.81	1,790.73
54901	Crédito Fiscal	16,412.54	14,621.81	1,790.73
55	Gastos Financieros y Otros	143,272.20	110,973.02	32,299.18
555	Impuestos, Tasas y Derechos	108,841.00	76,691.82	32,149.18
55504	Impuesto a la Transf de Bienes Muebles y a la Prest de Serv.	29,654.37	26,154.37	3,500.00
55599	Impuestos, Tasas y Derechos Diversos	79,186.63	50,537.45	28,649.18
556	Seguros, Comisiones y Gastos Bancarios	30,510.36	30,360.36	150.00

CORPORACIÓN SALVADOREÑA DE TURISMO
ESTADO DE EJECUCION PRESUPUESTARIA DE EGRESOS
Reporte Acumulado Del 1 de Enero al 31 de Diciembre (Definitivo) del 2014
(EN DOLARES)

Institucional

CODIGO	CONCEPTO	CREDITO PRESUPUESTARIO	DEVENGADO	SALDO PRESUPUESTARIO
55601	Primas y Gastos de Seguros de Personas	518.34	518.34	0.00
55602	Primas y Gastos de Seguros de Bienes	29,642.02	29,642.02	0.00
55603	Comisiones y Gastos Bancarios	350.00	200.00	150.00
559	Crédito Fiscal	3,920.84	3,920.84	0.00
55901	Crédito Fiscal	3,920.84	3,920.84	0.00
56	Transferencias Corrientes	107,030.00	106,129.10	900.90
564	Transferencias Corrientes al Sector Externo	107,030.00	106,129.10	900.90
56405	A Organismos Sin Fines de Lucro	107,030.00	106,129.10	900.90
61	Inversiones en Activos Fijos	292,301.30	269,993.97	22,307.33
611	Bienes Muebles	69,780.24	69,780.24	0.00
61101	Mobiliarios	14,748.73	14,748.73	0.00
61102	Maquinarias y Equipos	22,579.19	22,579.19	0.00
61104	Equipos Informáticos	17,452.32	17,452.32	0.00
61199	Bienes Muebles Diversos	15,000.00	15,000.00	0.00
614	Intangibles	53,259.92	39,358.08	13,901.84
61403	Derechos de Propiedad Intelectual	53,259.92	39,358.08	13,901.84
616	Infraestructuras	162,573.06	155,723.97	6,849.09
61699	Obras de Infraestructura Diversas	162,573.06	155,723.97	6,849.09
619	Crédito Fiscal	6,688.08	5,131.68	1,556.40
61901	Crédito Fiscal	6,688.08	5,131.68	1,556.40
Total Rubro		12,589,200.00	12,132,108.81	457,091.19
Total Cuenta		12,589,200.00	12,132,108.81	457,091.19
Total Especifico		12,589,200.00	12,132,108.81	457,091.19

F.

JEFE UFI



F.

CONTADOR

