

Consejo de Vigilancia de la Profesión de Contaduría Pública y Auditoría

FLUJO DE FONDOS -COMPOSICION-

Del 1 de Enero al 31 de Enero del 2020

(EN DOLARES)

Institucional

FUENTES		CORRIENTE	ANTERIOR	USOS		CORRIENTE	ANTERIOR
OPERACIONAL		36,916.57	0.00	OPERACIONAL		51,200.68	0.00
D.M. x Tasas y Derechos		15,159.00	0.00	A. M. x Remuneraciones		17,346.32	0.00
D.M. x Venta de Bienes y Servicios		21,757.57	0.00	A.M. x Adquisiciones de Bienes y Servicios		5,458.54	0.00
NO OPERACIONAL		3,192.75	0.00	NO OPERACIONAL		8,629.59	0.00
Depósitos Retenciones Fiscales		2,971.53	0.00	Anticipos por Servicios		3,500.00	0.00
Anticipo de Impuesto Retenido IVA		221.22	0.00	Depósitos Retenciones Fiscales		3,710.63	0.00
DISMINUICION NETA DE DISPONIBILIDADES		19,720.95		Anticipo de Impuesto Retenido IVA		1,418.96	0.00
- TOTAL FUENTES -		59,830.27	0.00	- TOTAL USOS -		59,830.27	0.00



Handwritten signature in blue ink.



Handwritten signature in blue ink.

Consejo de Vigilancia de la Profesión de Contaduría Pública y Auditoría
FLUJO DE FONDOS -COMPOSICION-
 Del 1 de Enero al 28 de Febrero del 2020
 (EN DOLARES)

Institucional

FUENTES	CORRIENTE	ANTERIOR	USOS	CORRIENTE	ANTERIOR
OPERACIONAL	62,737.44	36,916.57	OPERACIONAL	115,230.76	51,200.68
D.M. x Tasas y Derechos	34,473.00	15,159.00	A. M. x Remuneraciones	44,835.13	17,346.32
D.M. x Venta de Bienes y Servicios	26,648.33	21,757.57	A.M. x Adquisiciones de Bienes y Servicios	30,381.50	5,458.54
D.M. x Transferencias Corrientes Recibidas	1,616.11	0.00	A.M. x Gastos Financieros y Otros	6.25	0.00
NO OPERACIONAL	6,485.43	3,192.75	A.M. x Inversiones en Activos Fijos	2,498.56	0.00
Depósitos Retenciones Fiscales	6,150.88	2,971.53	A.M. x Operaciones de Ejercicios Anteriores	37,509.32	28,395.82
Anticipo de Impuesto Retenido IVA	334.55	221.22	NO OPERACIONAL	11,671.45	8,629.59
			Anticipos por Servicios	3,500.00	3,500.00
			Depósitos Retenciones Fiscales	6,544.99	3,710.63
			Anticipo de Impuesto Retenido IVA	1,626.46	1,418.96
DISMINUCION NETA DE DISPONIBILIDADES	57,679.34	19,720.95			
- TOTAL FUENTES -	126,902.21	59,830.27	- TOTAL USOS -	126,902.21	59,830.27



[Handwritten signature]




[Handwritten signature]

Consejo de Vigilancia de la Profesión de Contaduría Pública y Auditoría
FLUJO DE FONDOS -COMPOSICION-
Del 1 de Enero al 31 de Marzo del 2020
(EN DOLARES)

03/02/2021
Pag. 1 de 1

Institucional

FUENTES		CORRIENTE	ANTERIOR	USOS		CORRIENTE	ANTERIOR
OPERACIONAL		86,281.89	62,737.44	OPERACIONAL		171,012.20	115,230.76
D.M. x Tasas y Derechos		42,504.00	34,473.00	A. M. x Remuneraciones		73,192.16	44,835.13
D.M. x Venta de Bienes y Servicios		32,712.42	26,648.33	A.M. x Adquisiciones de Bienes y Servicios		56,818.95	30,381.50
D.M. x Transferencias Corrientes Recibidas		11,065.47	1,616.11	A.M. x Gastos Financieros y Otros		963.21	6.25
				A.M. x Inversiones en Activos Fijos		2,498.56	2,498.56
				A.M. x Operaciones de Ejercicios Anteriores		37,539.32	37,509.32
NO OPERACIONAL		9,054.34	6,485.43	NO OPERACIONAL		15,085.13	11,671.45
Depósitos Ajenos		121.00	0.00	Anticipos por Servicios		3,500.00	3,500.00
Depósitos Retenciones Fiscales		8,589.08	6,150.88	Depósitos Ajenos		121.00	0.00
Anticipo de Impuesto Retenido IVA		344.26	334.55	Depósitos Retenciones Fiscales		9,724.34	6,544.99
				Anticipo de Impuesto Retenido IVA		1,739.79	1,626.46
DISMINUICION NETA DE DISPONIBILIDADES		90,761.10	57,679.34	- TOTAL USOS -		186,097.33	126,902.21
- TOTAL FUENTES -		186,097.33	126,902.21				


JEFE UFI
[Handwritten Signature]


JEFE UFI
[Handwritten Signature]

Consejo de Vigilancia de la Profesión de Contaduría Pública y Auditoría
FLUJO DE FONDOS -COMPOSICION-
Del 1 de Enero al 30 de Abril del 2020
(EN DOLARES)

Institucional

FUENTES		CORRIENTE	ANTERIOR	USOS		CORRIENTE	ANTERIOR
OPERACIONAL		87,308.96	86,281.89	OPERACIONAL		202,066.14	171,012.20
D.M. x Tasas y Derechos		42,504.00	42,504.00	A. M. x Remuneraciones		100,983.62	73,192.16
D.M. x Venta de Bienes y Servicios		33,721.42	32,712.42	A.M. x Adquisiciones de Bienes y Servicios		60,081.43	56,818.95
D.M. x Transferencias Corrientes Recibidas		11,083.54	11,065.47	A.M. x Gastos Financieros y Otros		963.21	963.21
NO OPERACIONAL		11,036.32	9,054.34	A.M. x Inversiones en Activos Fijos		2,498.56	2,498.56
Depósitos Ajenos		121.00	121.00	A.M. x Operaciones de Ejercicios Anteriores		37,539.32	37,539.32
Depósitos Retenciones Fiscales		10,570.18	8,589.08	NO OPERACIONAL		17,533.04	15,085.13
Anticipo de Impuesto Retenido IVA		345.14	344.26	Anticipos por Servicios		3,500.00	3,500.00
DISMINUCION NETA DE DISPONIBILIDADES				Depósitos Ajenos		121.00	121.00
- TOTAL FUENTES -		219,599.18	186,097.33	Depósitos Retenciones Fiscales		12,162.54	9,724.34
				Anticipo de Impuesto Retenido IVA		1,749.50	1,739.79
				- TOTAL USOS -		219,599.18	186,097.33



[Handwritten signature]





[Handwritten signature]

Consejo de Vigilancia de la Profesión de Contaduría Pública y Auditoría
FLUJO DE FONDOS -COMPOSICION-
Del 1 de Enero al 31 de Mayo del 2020
(EN DOLARES)

Institucional

FUENTES	CORRIENTE	ANTERIOR	USOS	CORRIENTE	ANTERIOR
OPERACIONAL	98,443.88	87,308.96	OPERACIONAL	234,599.13	202,066.14
D.M. x Tasas y Derechos	43,374.00	42,504.00	A. M. x Remuneraciones	128,470.08	100,983.62
D.M. x Venta de Bienes y Servicios	34,970.29	33,721.42	A.M. x Adquisiciones de Bienes y Servicios	65,127.96	60,081.43
D.M. x Transferencias Corrientes Recibidas	20,099.59	11,083.54	A.M. x Gastos Financieros y Otros	963.21	963.21
NO OPERACIONAL	13,069.02	11,036.32	A.M. x Inversiones en Activos Fijos	2,498.56	2,498.56
Depósitos Ajenos	371.00	121.00	A.M. x Operaciones de Ejercicios Anteriores	37,539.32	37,539.32
Depósitos Retenciones Fiscales	12,332.88	10,570.18	NO OPERACIONAL	19,515.02	17,533.04
Anticipo de Impuesto Retenido IVA	365.14	345.14	Anticipos por Servicios	3,500.00	3,500.00
			Depósitos Ajenos	121.00	121.00
			Depósitos Retenciones Fiscales	14,143.64	12,162.54
			Anticipo de Impuesto Retenido IVA	1,750.38	1,749.50
DISMINUCION NETA DE DISPONIBILIDADES					
- TOTAL FUENTES -	254,114.15	219,599.18	- TOTAL USOS -	254,114.15	219,599.18


JEFE E.U.F.I.



JEFE E.U.F.I.


Consejo de Vigilancia de la Profesión de Contaduría Pública y Auditoría
FLUJO DE FONDOS -COMPOSICION-
Del 1 de Enero al 30 de Junio del 2020
(EN DOLARES)

Institucional

FUENTES		CORRIENTE	ANTERIOR	USOS		CORRIENTE	ANTERIOR
OPERACIONAL		124,477.91	98,443.88	OPERACIONAL		277,884.73	234,599.13
D.M. x Tasas y Derechos		46,497.00	43,374.00	A. M. x Remuneraciones		158,340.05	128,470.08
D.M. x Venta de Bienes y Servicios		37,179.64	34,970.29	A.M. x Adquisiciones de Bienes y Servicios		76,123.22	65,127.96
D.M. x Transferencias Corrientes Recibidas		40,801.27	20,099.59	A.M. x Gastos Financieros y Otros		963.21	963.21
NO OPERACIONAL		14,030.01	13,069.02	A.M. x Inversiones en Activos Fijos		2,498.56	2,498.56
Depósitos Ajenos		383.50	371.00	A.M. x Operaciones de Ejercidos Anteriores		39,959.69	37,539.32
Depósitos Retenciones Fiscales		13,270.63	12,332.88	NO OPERACIONAL		21,297.72	19,515.02
Anticipo de Impuesto Retenido IVA		375.88	365.14	Anticipos por Servicios		3,500.00	3,500.00
DISMINUCION NETA DE DISPONIBILIDADES			142,601.25	Depósitos Ajenos		121.00	121.00
- TOTAL FUENTES -		299,182.45	254,114.15	Depósitos Retenciones Fiscales		15,906.34	14,143.64
				Anticipo de Impuesto Retenido IVA		1,770.38	1,750.38
				- TOTAL USOS -		299,182.45	254,114.15

JEFE UFI
[Handwritten Signature]

CONTADOR
[Handwritten Signature]

Consejo de Vigilancia de la Profesión de Contaduría Pública y Auditoría
FLUJO DE FONDOS -COMPOSICION-
Del 1 de Enero al 31 de Julio del 2020
(EN DOLARES)

Institucional

FUENTES		CORRIENTE	ANTERIOR	USOS			
OPERACIONAL		157,830.90	124,477.91	OPERACIONAL	CORRIENTE	ANTERIOR	
D.M. x Tasas y Derechos		54,104.00	46,497.00	A. M. x Remuneraciones		179,907.01	158,340.05
D.M. x Venta de Bienes y Servicios		41,390.36	37,179.64	A.M. x Adquisiciones de Bienes y Servicios		78,275.36	76,123.22
D.M. x Transferencias Corrientes Recibidas		62,336.54	40,801.27	A.M. x Gastos Financieros y Otros		963.21	963.21
NO OPERACIONAL		14,236.77	14,030.01	A.M. x Inversiones en Activos Fijos		2,498.56	2,498.56
Depósitos Ajenos		486.00	383.50	A.M. x Operaciones de Ejercidos Anteriores		39,959.69	39,959.69
Depósitos Retenciones Fiscales		13,373.13	13,270.63	NO OPERACIONAL		22,366.31	21,297.72
Anticipo de Impuesto Retenido IVA		377.64	375.88	Anticipos por Servicios		3,500.00	3,500.00
				Depósitos Ajenos		241.10	121.00
				Depósitos Retenciones Fiscales		16,844.09	15,906.34
				Anticipo de Impuesto Retenido IVA		1,781.12	1,770.38
DISMINUCION NETA DE DISPONIBILIDADES				- TOTAL USOS -		323,970.14	299,182.45
- TOTAL FUENTES -		323,970.14	299,182.45				



[Handwritten Signature]



Consejo de Vigilancia de la Profesión de Contaduría Pública y Auditoría
FLUJO DE FONDOS -COMPOSICION-
Del 1 de Enero al 31 de Agosto del 2020
(EN DOLARES)

03/02/2021
Pag. 1 de 1

Institucional

FUENTES		CORRIENTE	ANTERIOR	USOS		CORRIENTE	ANTERIOR
OPERACIONAL		216,622.83	157,830.90	OPERACIONAL		346,815.94	301,603.83
D. M. x Tasas y Derechos		63,804.00	54,104.00	A. M. x Remuneraciones		201,229.43	179,907.01
D. M. x Venta de Bienes y Servicios		46,626.14	41,390.36	A. M. x Adquisiciones de Bienes y Servicios		101,897.05	78,275.36
D. M. x Transferencias Corrientes Recibidas		106,192.69	62,336.54	A. M. x Gastos Financieros y Otros		963.21	963.21
NO OPERACIONAL		14,392.27	14,236.77	A. M. x Inversiones en Activos Fijos		2,498.56	2,498.56
Depósitos Ajenos		596.50	486.00	A. M. x Operaciones de Ejercicios Anteriores		40,227.69	39,959.69
Depósitos Retenciones Fiscales		13,418.13	13,373.13	NO OPERACIONAL		22,568.57	22,366.31
Anticipo de Impuesto Retenido IVA		377.64	377.64	Anticipos por Servicios		3,500.00	3,500.00
DISMINUCION NETA DE DISPONIBILIDADES				Depósitos Ajenos		339.10	241.10
- TOTAL FUENTES -		369,384.51	151,902.47	Depósitos Retenciones Fiscales		16,946.59	16,844.09
			323,970.14	Anticipo de Impuesto Retenido IVA		1,782.88	1,781.12
				- TOTAL USOS -		369,384.51	323,970.14


Jefe UFI
[Handwritten Signature]


CONTADOR
[Handwritten Signature]

Consejo de Vigilancia de la Profesión de Contaduría Pública y Auditoría

03/02/2021
Pag. 1 de 1

FLUJO DE FONDOS -COMPOSICION-

Del 1 de Enero al 30 de Septiembre del 2020

(EN DOLARES)

Institucional

FUENTES		CORRIENTE	ANTERIOR	USOS		CORRIENTE	ANTERIOR
OPERACIONAL		297,584.41	216,622.83	OPERACIONAL		398,994.50	346,815.94
D. M. x Tasas y Derechos		77,806.00	63,804.00	A. M. x Remuneraciones		237,937.39	201,229.43
D. M. x Venta de Bienes y Servicios		55,812.41	46,626.14	A. M. x Adquisiciones de Bienes y Servicios		117,367.65	101,897.05
D. M. x Transferencias Corrientes Recibidas		163,966.00	106,192.69	A. M. x Gastos Financieros y Otros		963.21	963.21
NO OPERACIONAL		15,108.80	14,392.27	A. M. x Inversiones en Activos Fijos		2,498.56	2,498.56
Depósitos Ajenos		1,248.00	596.50	A. M. x Operaciones de Ejercicios Anteriores		40,227.69	40,227.69
Depósitos Retenciones Fiscales		13,447.38	13,418.13	NO OPERACIONAL		23,252.57	22,568.57
Anticipo de Impuesto Retenido IVA		413.42	377.64	Anticipos por Servicios		3,500.00	3,500.00
				Depósitos Ajenos		978.10	339.10
				Depósitos Retenciones Fiscales		16,991.59	16,946.59
				Anticipo de Impuesto Retenido IVA		1,782.88	1,782.88
DISMINUCION NETA DE DISPONIBILIDADES			138,369.41				
- TOTAL FUENTES -		422,247.07	369,384.51	- TOTAL USOS -		422,247.07	369,384.51


REPUBLICA DE EL SALVADOR EN LA AMERICA CENTRAL
 CONSEJO DE VIGILANCIA DE LA PROFESION DE CONTADURIA PUBLICA Y AUDITORIA - SAN SALVADOR
 JEF E UFI
[Handwritten Signature]

REPUBLICA DE EL SALVADOR EN LA AMERICA CENTRAL
 CONSEJO DE VIGILANCIA DE LA PROFESION DE CONTADURIA PUBLICA Y AUDITORIA - SAN SALVADOR
 CONTADOR
[Handwritten Signature]

Consejo de Vigilancia de la Profesión de Contaduría Pública y Auditoría
FLUJO DE FONDOS -COMPOSICION-
 Del 1 de Enero al 31 de Octubre del 2020
 (EN DOLARES)

Institucional

FUENTES			USOS		
	CORRIENTE	ANTERIOR		CORRIENTE	ANTERIOR
OPERACIONAL					
D.M. x Tasas y Derechos	94,334.00	77,806.00	A. M. x Remuneraciones	274,794.35	237,937.39
D.M. x Venta de Bienes y Servicios	160,576.89	55,812.41	A.M. x Adquisiciones de Bienes y Servicios	142,198.15	117,367.65
D.M. x Transferencias Corrientes Recibidas	198,746.90	163,966.00	A.M. x Gastos Financieros y Otros	963.21	963.21
NO OPERACIONAL	16,239.60	15,108.80	A.M. x Inversiones en Activos Fijos	3,248.56	2,498.56
Depósitos Ajenos	1,729.69	1,248.00	A.M. x Operaciones de Ejercicios Anteriores	40,307.69	40,227.69
Depósitos Retenciones Fiscales	14,067.38	13,447.38	NO OPERACIONAL	23,706.60	23,252.57
Anticipo de Impuesto Retenido IVA	442.53	413.42	Anticipos por Servicios	3,500.00	3,500.00
			Depósitos Ajenos	1,367.10	978.10
			Depósitos Retenciones Fiscales	17,020.84	16,991.59
			Anticipo de Impuesto Retenido IVA	1,818.66	1,782.88
DISMINUCION NETA DE DISPONIBILIDADES		109,553.86			
- TOTAL FUENTES -	485,218.56	422,247.07	- TOTAL USOS -	485,218.56	422,247.07



 CONSEJO DE VIGILANCIA DE LA PROFESION DE CONTADURIA PUBLICA Y AUDITORIA
 REPUBLICA DE EL SALVADOR
 JEFE UFI
 MARIA CENTRAL
 SAN SALVADOR



 CONSEJO DE VIGILANCIA DE LA PROFESION DE CONTADURIA PUBLICA Y AUDITORIA
 REPUBLICA DE EL SALVADOR
 CONTADOR
 MARIA CENTRAL
 SAN SALVADOR

Consejo de Vigilancia de la Profesión de Contaduría Pública y Auditoría
FLUJO DE FONDOS -COMPOSICION-
 Del 1 de Enero al 30 de Noviembre del 2020
 (EN DOLARES)

Institucional

FUENTES	CORRIENTE	ANTERIOR	USOS	CORRIENTE	ANTERIOR
OPERACIONAL	503,846.25	453,657.79	OPERACIONAL	499,770.92	461,511.96
D. M. x Tasas y Derechos	109,332.00	94,334.00	A. M. x Remuneraciones	298,988.97	274,794.35
D. M. x Venta de Bienes y Servicios	171,325.38	160,576.89	A. M. x Adquisiciones de Bienes y Servicios	153,821.41	142,198.15
D. M. x Transferencias Corrientes Recibidas	223,188.87	198,746.90	A. M. x Gastos Financieros y Otros	963.21	963.21
NO OPERACIONAL	17,444.39	16,239.60	A. M. x Inversiones en Activos Fijos	5,429.64	3,248.56
Depósitos Ajenos	2,408.19	1,729.69	A. M. x Operaciones de Ejercicios Anteriores	40,567.69	40,307.69
Depósitos Retenciones Fiscales	14,489.79	14,067.38	NO OPERACIONAL	25,133.45	23,706.60
Anticipo de Impuesto Retenido IVA	546.41	442.53	Anticipos por Servicios	3,500.00	3,500.00
			Depósitos Ajenos	2,144.84	1,367.10
			Depósitos Retenciones Fiscales	17,640.84	17,020.84
			Anticipo de Impuesto Retenido IVA	1,847.77	1,818.66
DISMINUCION NETA DE DISPONIBILIDADES		15,321.17			
- TOTAL FUENTES -	524,904.37	485,218.56	- TOTAL USOS -	524,904.37	485,218.56



[Handwritten signature in blue ink]



[Handwritten signature in blue ink]

Consejo de Vigilancia de la Profesión de Contaduría Pública y Auditoría
FLUJO DE FONDOS -COMPOSICION-
Del 1 de Enero al 31 de Diciembre del 2020
(EN DOLARES)

Institucional

FUENTES		CORRIENTE	ANTERIOR	USOS		CORRIENTE	ANTERIOR
OPERACIONAL		571,262.30	503,846.25	OPERACIONAL		596,055.09	499,770.92
D.M. x Tasas y Derechos		123,162.00	109,332.00	A. M. x Remuneraciones		359,193.44	298,988.97
D.M. x Venta de Bienes y Servicios		182,284.15	171,325.38	A.M. x Adquisiciones de Bienes y Servicios		178,437.86	153,821.41
D.M. x Transferencias Corrientes Recibidas		265,816.15	223,188.87	A.M. x Gastos Financieros y Otros		963.21	963.21
NO OPERACIONAL		21,216.75	17,444.39	A.M. x Inversiones en Activos Fijos		16,892.89	5,429.64
Depósitos Ajenos		2,932.69	2,408.19	A.M. x Operaciones de Ejercidos Anteriores		40,567.69	40,567.69
Depósitos Retenciones Fiscales		17,507.33	14,489.79	NO OPERACIONAL		26,234.02	25,133.45
Anticipo de Impuesto Retenido IVA		776.73	546.41	Anticipos por Servicios		3,500.00	3,500.00
DISMINUICION NETA DE DISPONIBILIDADES			3,613.73	Depósitos Ajenos		2,719.12	2,144.84
- TOTAL FUENTES -		622,289.11	524,904.37	Depósitos Retenciones Fiscales		18,063.25	17,640.84
				Anticipo de Impuesto Retenido IVA		1,951.65	1,847.77
				- TOTAL USOS -		622,289.11	524,904.37


JEFE UFI
[Handwritten Signature]


CONTADOR
[Handwritten Signature]