

QUIÉN ES QUIÉN

en lo precios de

NÉCTARES DE FRUTA



La Defensoría del Consumidor, te informa los precios medios más baratos de néctares de fruta en presentación Sixpack (200 ml) y 1 litro (1000 ml) según los resultados del sondeo de la Defensoría, realizado según marca y presentación en el Área Metropolitana de San Salvador (AMSS) y la zona Oriental y Occidental del país.

Marca	Presentación de	Área Metropolitana de San Salvador (AMSS)				
		DDJ	DF	MD	SS	W
Del Monte	1 Litro	n.d	n.d	n.d	\$1.16	n.d
Ducal		n.d	n.d	n.d	n.d	n.d
Jumex		\$1.00	\$0.90	\$0.95	\$1.10	\$0.95
Kern's		\$1.15	\$1.10	\$1.10	\$1.14	\$1.12
Natura's		\$0.90	n.d	n.d	\$0.96	\$0.89
Petit		\$1.05	n.d	\$1.00	\$1.00	\$1.03
California	200 ml Paquete 6 jugos	n.d	n.d	n.d	n.d	n.d
Del Monte		\$1.85	\$1.60	\$1.74	\$2.05	\$1.78
Del Valle		n.d	n.d	n.d	n.d	n.d
Ducal		\$1.60	\$1.50	\$1.50	\$1.65	\$1.59
Fruvita		n.d	n.d	n.d	\$1.79	n.d
Jumex		\$1.95	\$1.92	\$1.92	\$1.85	\$1.90
Kern's		\$1.70	\$1.65	\$1.65	\$2.10	\$1.69
Maravilla		\$1.45	n.d	n.d	n.d	\$1.40
Natura's		\$1.86	\$1.79	\$1.79	\$1.85	\$1.80
Petit		\$1.50	\$1.45	\$1.45	\$2.10	\$1.48




SABIAS QUE

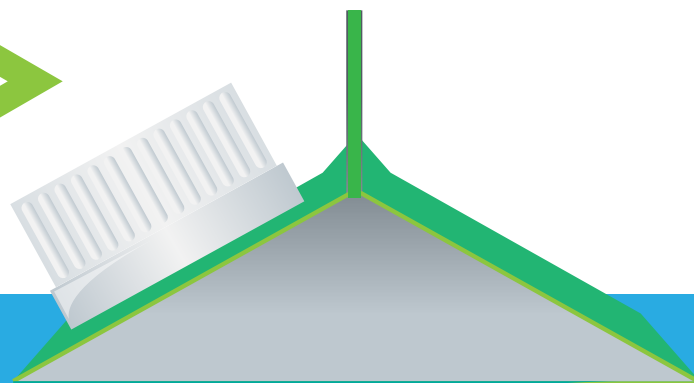

Según los datos de la Encuesta Nacional de Ingresos y Gastos de Hogares (2005-2006), los jugos de fruta son bebidas ampliamente consumidas por las familias salvadoreñas, presentando las siguientes cifras:

Hogares que los consumen: 681,148 (49.57%)


Gasto promedio mensual/hogar: \$3.76

Los jugos de fruta representan el 3.0% del gasto total en alimentos y bebidas no alcohólicas realizado por las familias.






Occidente					Oriente	
DDJ	DF	MD	SM	SS	DDJ	SS
n.d.	n.d.	n.d.	n.d.	n.d.	n.d.	\$1.16
n.d.	\$1.10	n.d.	n.d.	n.d.	n.d.	n.d.
\$1.00	\$0.89	\$0.95	n.d.	\$1.10	\$1.00	\$1.10
\$1.15	\$1.10	\$1.10	n.d.	\$1.14	\$1.15	\$1.14
\$0.90	n.d.	n.d.	n.d.	\$0.96	\$0.90	\$0.90
\$1.05	n.d.	\$1.00	n.d.	\$0.96	\$1.05	\$1.00
n.d.	\$1.55	n.d.	n.d.	n.d.	n.d.	n.d.
\$1.85	\$1.74	\$1.76	\$2.05	\$2.05	\$1.85	\$2.05
n.d.	n.d.	n.d.	n.d.	\$1.99	n.d.	n.d.
\$1.60	\$1.50	\$1.50	\$1.65	\$1.65	\$1.60	\$1.65
n.d.	n.d.	n.d.	\$1.79	\$1.76	n.d.	\$1.79
\$1.95	\$1.92	\$1.92	\$1.70	\$1.70	\$1.95	\$1.85
\$1.70	\$1.65	\$1.65	\$2.06	\$2.10	\$1.70	n.d.
n.d.	n.d.	n.d.	n.d.	n.d.	\$1.45	n.d.
\$1.86	\$1.65	\$1.79	\$1.85	\$1.85	\$1.86	\$1.85
n.d.	\$1.92	n.d.	n.d.	n.d.	\$2.00	n.d.



Únicamente se considera el precio normal de los productos, no se incluyen precios de la oferta

Sondeo realizado el 20 de febrero de 2017

DDJ: Despensa de Don Juan, W: Walmart, SS: Súper Selectos, DF: Despensa Familiar MD: Maxi Despensa, SM: Selectos Market.

 Precio más bajo por cadena de supermercado y variedad

n.d. No disponible

Cuide su economía y la de su familia, cotice y **AHORRE DINERO** en sus compras.



La Defensoría del Consumidor

En el marco de la conmemoración del Día Nacional y Mundial de los Derechos de las personas consumidoras, se honra en invitarle (s) a la presentación de la investigación

Perfil de la Persona Consumidora

Día: Lunes 13 de marzo de 2017

Hora: 9:00 a.m.

Lugar: Hotel Crowne Plaza, salón Suramérica
87 Avenida Norte y 11 Calle Poniente, Colonia Escalón, San Salvador.

Confirmaciones al 2526-9020, 2526-9069

