

Defensoria del Consumidor
ESTADO DE RENDIMIENTO ECONOMICO
Del 1 de Enero al 31 de Diciembre (Preliminar) del 2013
(EN DOLARES)

Institucional

GASTOS DE GESTION	CORRIENTE	ANTERIOR	INGRESOS DE GESTION	CORRIENTE	ANTERIOR
Gastos en Personal	4,647,761.39	0.00	Ingresos por Transferencias Corrientes Recibidas	5,261,113.69	0.00
Remuneraciones Personal Permanente	1,375,341.46	0.00	Transferencias Corrientes del Sector Público	5,261,113.69	0.00
Sueldos	1,190,046.54	0.00	Ministerio de Economía	5,261,113.69	0.00
Aguinaldos	101,776.68	0.00	Ingresos por Transferencias de Capital Recibidas	1,005,753.52	0.00
Dietas	5,175.00	0.00	Transferencias de Capital del Sector Público	1,005,753.52	0.00
Beneficios Adicionales	78,343.24	0.00	Ministerio de Economía	1,005,753.52	0.00
Remuneraciones Personal Eventual	2,452,803.21	0.00	Ingresos por Actualizaciones y Ajustes	1,177.76	0.00
Sueldos	2,128,243.70	0.00	Ajustes de Ejercicios Anteriores	1,177.76	0.00
Aguinaldos	183,509.69	0.00	Ajustes de Ejercicios Anteriores	1,177.76	0.00
Beneficios Adicionales	141,049.82	0.00	SUB TOTAL INGRESOS	6,268,044.97	0.00
Remuneraciones por Servicios Extraordinarios	12,716.79	0.00	RESULTADO DEL EJERCICIO	124,440.79	0.00
Horas Extraordinarias	12,716.79	0.00	TOTAL DE INGRESOS DE GESTION	6,392,485.76	0.00
Contrib. Patronales a Inst. de Seguridad Social Pública	184,792.30	0.00			
Por Remuneraciones Permanentes	87,870.78	0.00			
Por Remuneraciones Eventuales	95,846.59	0.00			
Por Remuneraciones Extraordinarias	1,074.93	0.00			
Contrib. Patronales a Inst de Seguridad Social Privadas	212,312.29	0.00			
Por Remuneraciones Permanentes	72,295.28	0.00			
Por Remuneraciones Eventuales	139,163.30	0.00			
Por Remuneraciones Extraordinarias	853.71	0.00			
Indemnizaciones	124,445.69	0.00			
Al Personal de Servicios Permanentes	4,006.80	0.00			
Al Personal de Servicios Eventuales	120,438.89	0.00			
Otras Remuneraciones	285,349.65	0.00			
Prestaciones Sociales al Personal	285,349.65	0.00			
Gastos en Bienes de Consumo y Servicios	1,384,572.44	0.00			
Productos Alimenticios, Agropecuarios y Forestales	17,265.90	0.00			
Productos Alimenticios para Personas	17,201.50	0.00			
Productos Agropecuarios y Forestales	64.40	0.00			
Productos Textiles y Vestuarios	30,405.62	0.00			
Productos Textiles y Vestuarios	30,405.62	0.00			
Materiales de Oficina, Productos de Papel e Impresos	44,945.92	0.00			
Productos de Papel y Cartón	27,488.87	0.00			
Materiales de Oficina	5,737.95	0.00			
Libros, Textos, Utiles de Enseñanza y Publicaciones	11,719.10	0.00			
Productos de Cuero y Caucho	4,348.45	0.00			

Defensoria del Consumidor
ESTADO DE RENDIMIENTO ECONOMICO
 Del 1 de Enero al 31 de Diciembre (Preliminar) del 2013
 (EN DOLARES)

27/01/2014

Pag. 2 de 4

Institucional

GASTOS DE GESTION	CORRIENTE	ANTERIOR
Llantas y Neumáticos	4,348.45	0.00
Productos Químicos, Combustibles y Lubricantes	68,745.11	0.00
Productos Químicos	5,830.74	0.00
Productos Farmacéuticos y Medicinales	785.87	0.00
Combustibles y Lubricantes	62,128.50	0.00
Minerales y Productos Derivados	513.10	0.00
Minerales no Metálicos y Productos Derivados	162.47	0.00
Minerales Metálicos y Productos Derivados	350.63	0.00
Materiales de Uso o Consumo	26,431.80	0.00
Materiales e Instrumental de Laboratorios y Uso Médico	828.93	0.00
Materiales Informáticos	21,503.32	0.00
Materiales Eléctricos	4,099.55	0.00
Bienes de Uso y Consumo Diverso	38,579.67	0.00
Herramientas, Repuestos y Accesorios	27,957.71	0.00
Bienes de Uso y Consumo Diversos	10,621.96	0.00
Servicios Básicos	203,823.20	0.00
Servicios de Energía Eléctrica	106,253.97	0.00
Servicios de Agua	6,846.54	0.00
Servicios de Telecomunicaciones	90,363.91	0.00
Servicios de Correos	358.78	0.00
Mantenimiento y Reparación	99,374.95	0.00
Mantenimientos y Reparaciones de Bienes Muebles	26,361.42	0.00
Mantenimientos y Reparaciones de Vehículos	13,137.01	0.00
Mantenimientos y Reparaciones de Bienes Inmuebles	59,876.52	0.00
Servicios Comerciales	502,702.68	0.00
Servicios de Publicidad	127,860.35	0.00
Servicios de Vigilancia	73,125.00	0.00
Servicios de Limpiezas y Fumigaciones	28,779.40	0.00
Servicios de Lavanderías y Planchado	15.40	0.00
Servicios de Laboratorios	94,480.20	0.00
Servicios de Alimentación	19,515.97	0.00
Impresiones, Publicaciones y Reproducciones	158,926.36	0.00
Otros Servicios y Arrendamientos Diversos	33,127.05	0.00
Atenciones Oficiales	78.98	0.00
Servicios Generales y Arrendamientos Diversos	33,048.07	0.00
Arrendamientos y Derechos	179,954.92	0.00
De Bienes Muebles	14,110.00	0.00

Defensoria del Consumidor
ESTADO DE RENDIMIENTO ECONOMICO
 Del 1 de Enero al 31 de Diciembre (Preliminar) del 2013
 (EN DOLARES)

Institucional

GASTOS DE GESTION	CORRIENTE	ANTERIOR
De Bienes Inmuebles	165,844.92	0.00
Pasajes y Viáticos	20,793.67	0.00
Pasajes al Interior	3,809.45	0.00
Pasajes al Exterior	742.00	0.00
Viáticos por Comisión Interna	14,667.22	0.00
Viáticos por Comisión Externa	1,575.00	0.00
Servicios Técnicos y Profesionales	113,560.40	0.00
Servicios Jurídicos	24,690.00	0.00
Servicios de Contabilidad y Auditoría	4,000.00	0.00
Consultorias, Estudios e Investigaciones Diversas	84,870.40	0.00
Gastos en Bienes Capitalizables	48,681.12	0.00
Maquinaria y Equipos	2,546.73	0.00
Maquinarias y Equipos	2,546.73	0.00
Equipos Médicos y de Laboratorios	1,197.80	0.00
Equipos Médicos y de Laboratorios	1,197.80	0.00
Equipo y Mobiliario Diverso	6,446.78	0.00
Mobiliarios	4,842.83	0.00
Equipos Informáticos	834.53	0.00
Bienes Muebles Diversos	769.42	0.00
Gastos en Activos Intangibles	38,489.81	0.00
Derechos de Propiedad Intelectual	38,489.81	0.00
Gastos Financieros y Otros	12,149.61	0.00
Primas y Gastos por Seguros y Comisiones Bancarias	7,872.80	0.00
Primas y Gastos de Seguros de Personas	5,223.82	0.00
Primas y Gastos de Seguros de Bienes	2,598.98	0.00
Comisiones y Gastos Bancarios	50.00	0.00
Impuestos, Tasas y Derechos	3,853.92	0.00
Impuestos, Tasas y Derechos Diversos	3,853.92	0.00
Gastos Corrientes Diversos	422.89	0.00
Multas y Costas Judiciales	52.14	0.00
Gastos Diversos	370.75	0.00
Costos de Ventas y Cargos Calculados	212,079.80	0.00
Gastos por Descargo de Bienes de Larga Duración	11,979.99	0.00
Gastos por Descargo de Bienes de Larga Duración	11,979.99	0.00
Amortización de Inversiones Intangibles	34,000.96	0.00
Gastos por Amortización de Seguro de Bienes	25,542.94	0.00
Gastos Amortización de Seguro de Personas	6,029.02	0.00



Defensoria del Consumidor
ESTADO DE RENDIMIENTO ECONOMICO
 Del 1 de Enero al 31 de Diciembre (Preliminar) del 2013
 (EN DOLARES)


27/01/2014

Pag. 4 de 4

Institucional

GASTOS DE GESTION	CORRIENTE	ANTERIOR
Amortización de Derechos de Propiedad Intelectual	2,429.00	0.00
Depreciación de Bienes de Uso	166,098.85	0.00
Equipo de Transporte, Tracción y Elevación	44,683.03	0.00
Maquinarias y Equipos	6,520.90	0.00
Equipos Informaticos	42,332.86	0.00
Mobiliarios	1,484.52	0.00
Bienes Muebles Diversos	755.98	0.00
Edificios e Instalaciones	60,804.92	0.00
Equipos Médicos y de Laboratorios	9,156.68	0.00
Adiciones, Reparaciones y Mejoras de Bienes	359.96	0.00
Gastos de Actualizaciones y Ajustes	87,241.40	0.00
Gastos por Pérdidas o Daños de Bienes de Uso	60.60	0.00
Gastos por Pérdidas o Daños de Bienes de Uso	60.60	0.00
Ajustes de Ejercicios Anteriores	87,180.80	0.00
Ajustes de Ejercicios Anteriores	80,716.92	0.00
Dirección General de Tesorería	6,463.88	0.00
SUB TOTAL GASTOS	6,392,485.76	0.00

F. 
JEFE UFI


F. 
CONTADOR
