



GOBIERNO DE
EL SALVADOR

DEFENSORÍA
DEL CONSUMIDOR



DEFENSORÍA DEL CONSUMIDOR

Comercialización de Productos Lácteos en El Salvador

Comisión de Agropecuaria de la Asamblea Legislativa
5 de septiembre de 2022

Presentación

- El 31 de agosto/2022 se recibió la Nota de la Comisión de Agropecuaria de la Asamblea Legislativa a la Presidencia de la Defensoría del Consumidor para conocer su opinión sobre la comercialización de leche y sus derivados.

Panorama Internacional



Recuperación de la actividad económica Post-COVID-19: Aumento de la demanda posterior a las reaberturas de las economías.



Crisis de los contenedores: Durante la pandemia de covid-19, los contenedores se acumularon en los puertos porque los países no contaban con la capacidad logística para transportar los bienes de consumo hasta su destino final.



Crisis en los precios de combustibles y Alimentos: el inicio del conflicto entre Rusia y Ucrania afectó a los productos exportados por Rusia y Ucrania, especialmente derivados de petróleo, fertilizantes y cereales.

NOTICIAS DE EE.UU.

La Fed sube las tasas de interés un 0,75% en la medida más agresiva desde 1994

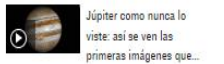
Por CNN
14:09 ET(18:09 GMT) 15 Junio, 2022



VIDEOS RECOMENDADOS



Cámaras de seguridad captan el cruento asesinato del hijo del...



Júpiter como nunca lo viste: así se ven las primeras imágenes que...

Suben tipos de interés por la inflación en EE.UU. 1:21



Forbes Staff
julio 6, 2022 @ 11:46 am

¿Recesión global? 5 factores claves que conocer según Schrodgers

Los ingresos reales están cayendo como no lo hacían desde la segunda mitad de los años 70, cuando la inflación era muy alta, o desde principios de los 80, cuando la gran crisis del petróleo.



La mitad de Centroamérica está con inflación de doble dígito

En promedio, Centroamérica y República Dominicana registraron una inflación interanual de 9,52 % en julio de 2022, superior al 4,70 % observado doce meses atrás, de acuerdo al reporte de inflación de la Secretaría Ejecutiva del Consejo Monetario Centroamericano.



Por Leonel Ibarra - estrategiaynegocios.net

Los países de la región centroamericana continúan experimentando niveles históricos en los Índices de Precios a los Consumidores (IPC) y la mitad de estos registran datos a doble dígito.



EE.UU. alcanza la inflación más alta en 40 años

Según datos publicados por la oficina de Estadísticas Laborales, la inflación en EE.UU. aumentó un 9,1% en los precios al consumidor, alcanzado el nivel más alto en 40 años. Aquí los detalles.

Por Xavier Serbiá, CNN Publicado a las 15:26 ET (19:26 GMT) 13 julio, 2022



ECONOMÍA

La inflación se dispara y llega al 9,1% interanual en Estados Unidos, impulsada por el precio récord de la gasolina

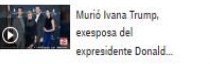
Por Alicia Wallace
08:52 ET(12:52 GMT) 13 Julio, 2022



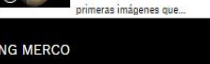
VIDEOS RECOMENDADOS



Cámaras de seguridad captan el cruento asesinato del hijo del...



Murió Ivana Trump, exesposa del expresidente Donald...



Júpiter como nunca lo viste: así se ven las primeras imágenes que...



Forbes Staff
julio 14, 2022 @ 3:51 pm

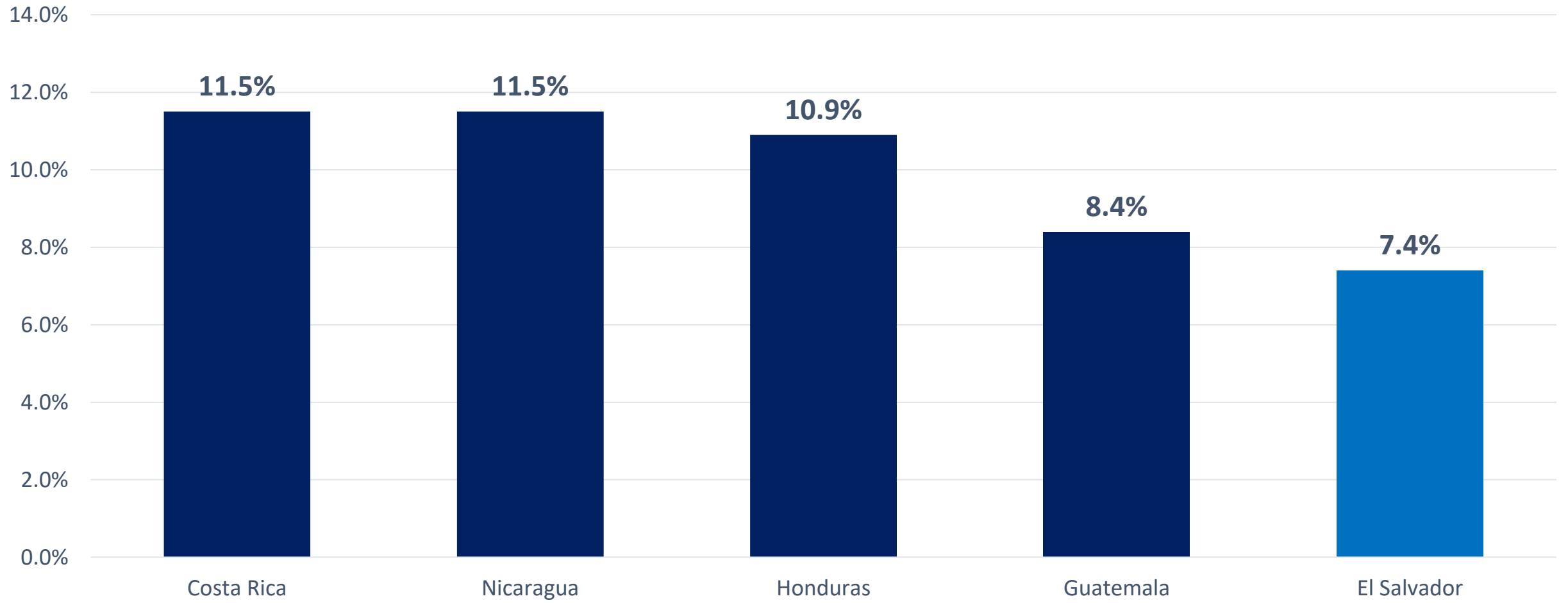
La inflación en Centroamérica llegó a un promedio de 8.19% y todo indica que seguirá subiendo

El costo de vida para los centroamericanos se ha elevó este año y todos los países ya rebasan con creces las metas de inflación establecidas en cada país por las autoridades económicas.



Variación anual del Índice de Precio al Consumidor (%)

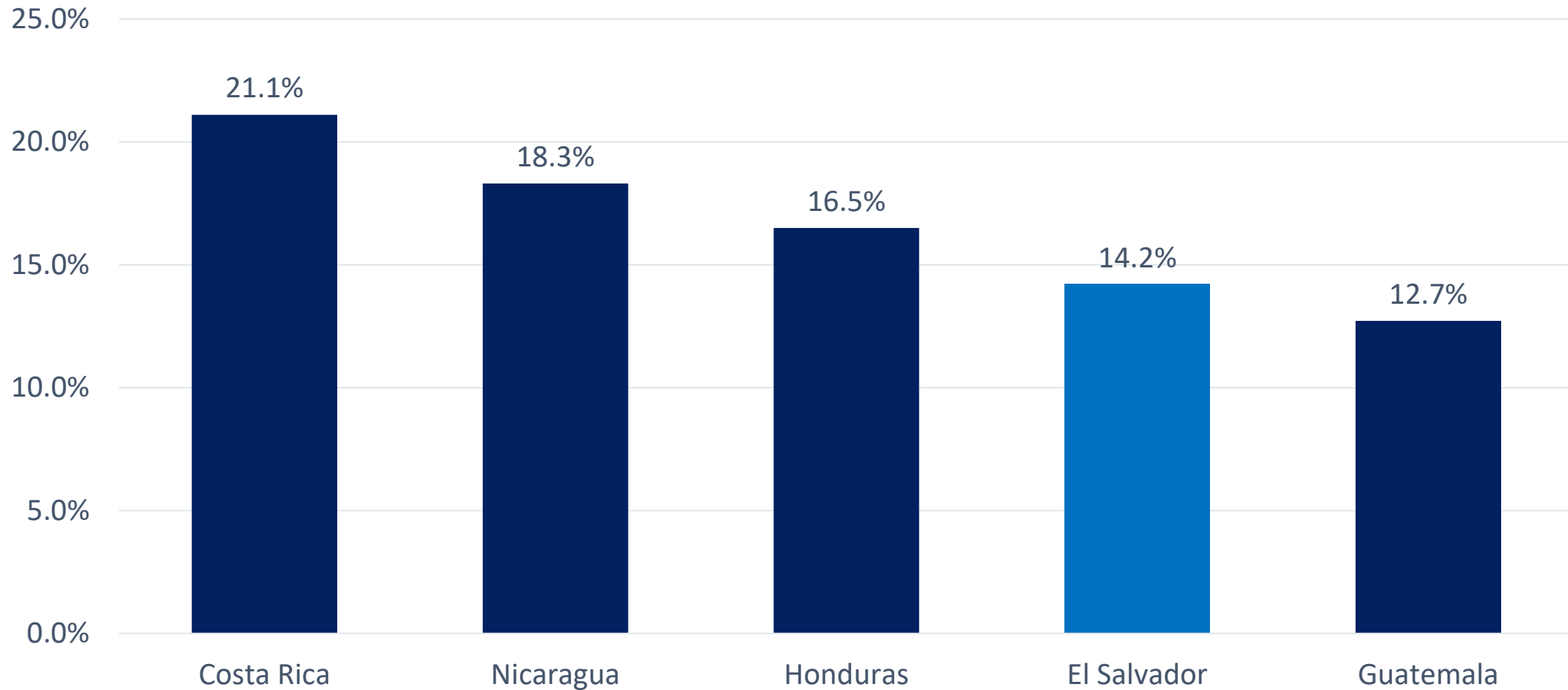
julio/2022



Fuente: Secretaria del Consejo Monetario Centroamericano. SECMCA Datos

Variación anual para el índice de precios al consumidor del sector alimentos y bebidas no alcohólicas (%)

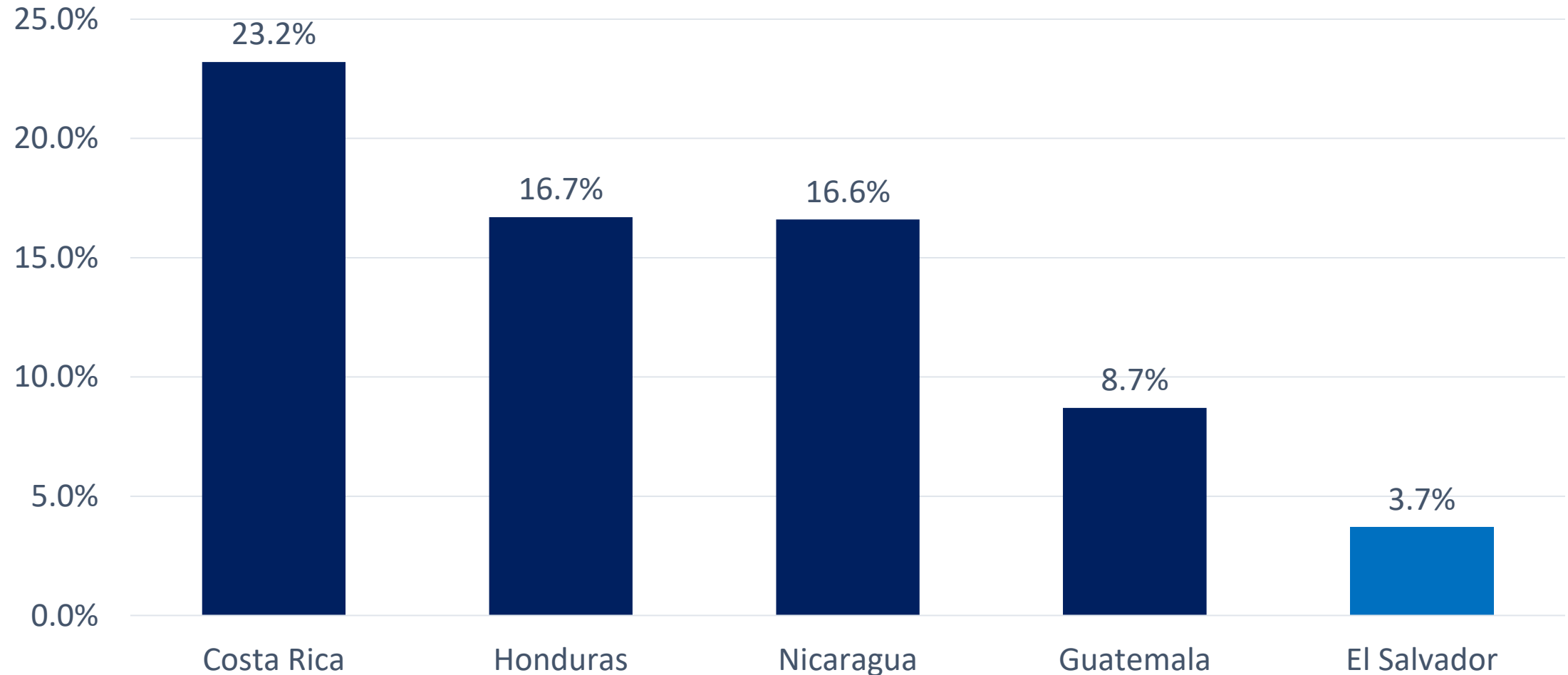
julio/2022



Fuente: Secretaria del Consejo Monetario Centroamericano. SECMCA Datos

Variación anual para el índice de precios al consumidor del sector transporte

julio/2022



Fuente: Secretaría del Consejo Monetario Centroamericano. SECMCA Datos

Medidas del Gobierno Central ante la Inflación Mundial

11 MEDIDAS ANTE INFLACIÓN MUNDIAL

1
Suspensión de **impuesto de guerra**

2
Suspensión de **impuesto COTRANS**

3
Despliegue de **inspectores combustible**

4
Ley sanciones por **abuso en el comercio de hidrocarburos**

5
Subsidio del **gas propano incrementado**

6
Subsidio general para **absorber incremento del gas**

7
Más inspectores de **gas propano**

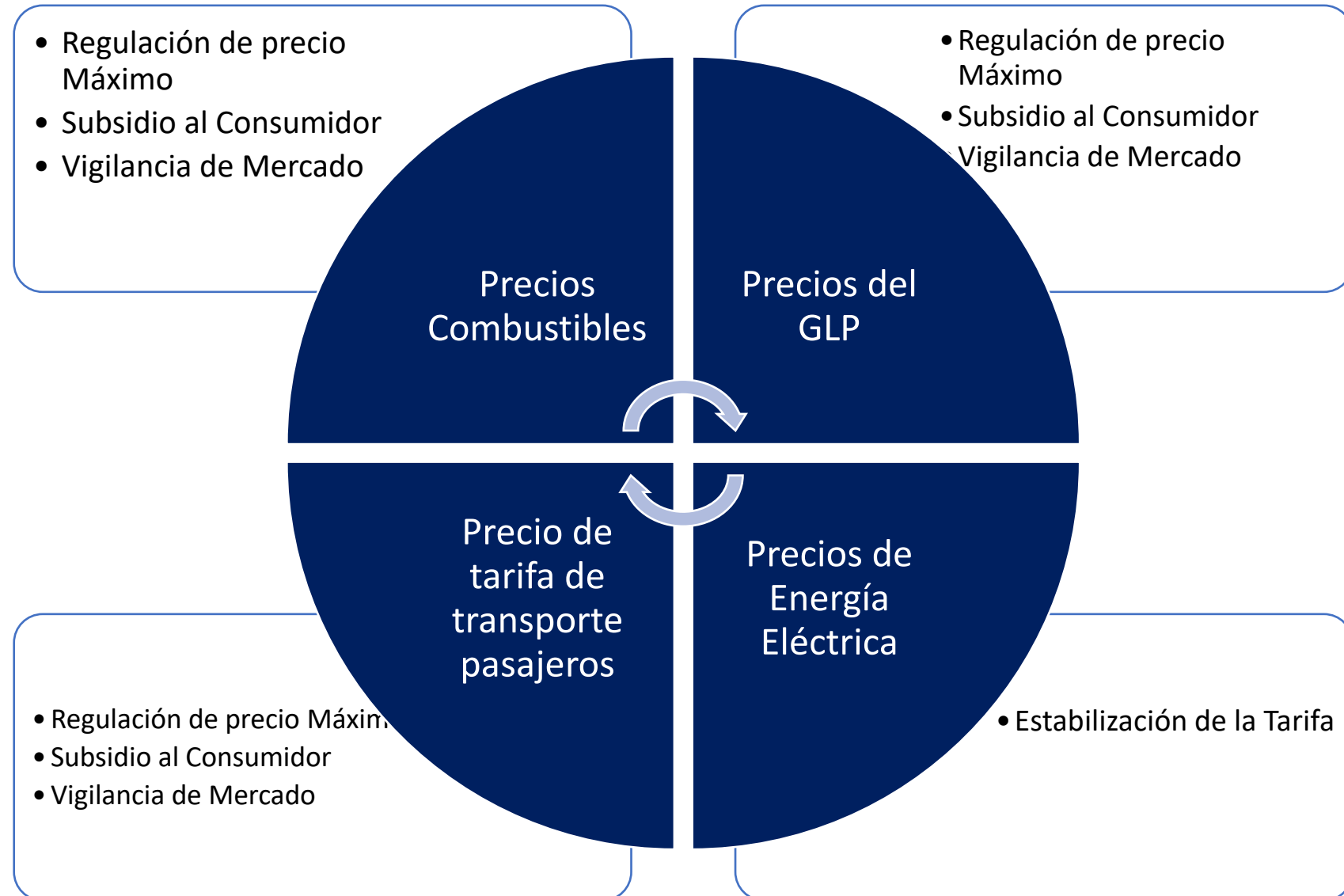
8
Más inspectores **PNC y VMT en buses**

9
Incremento de **producción energética**

10
Exoneración de impuesto a la **importación a productos alimenticios**

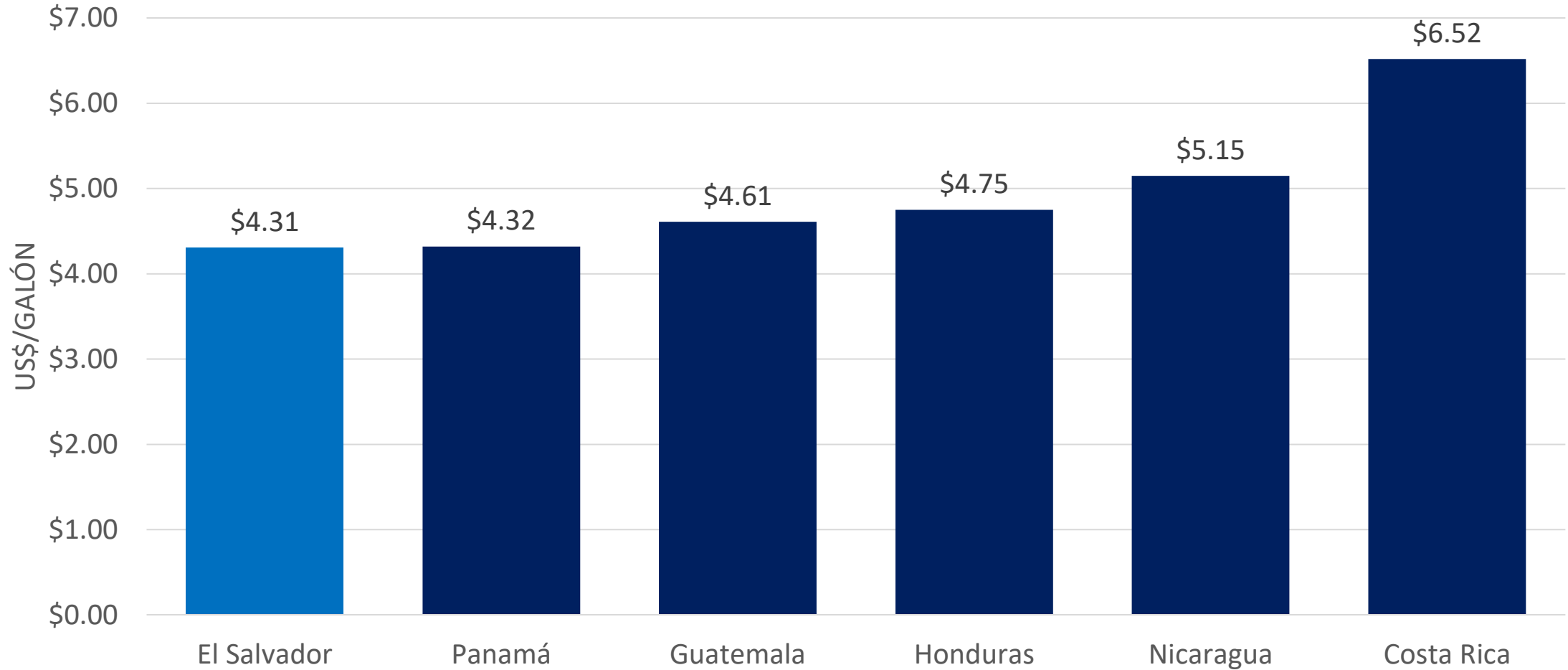
11
Agilizar permisos a proveedores de **productos alimenticios de 67 países**

Cinturón de Protección



Gasolina Superior

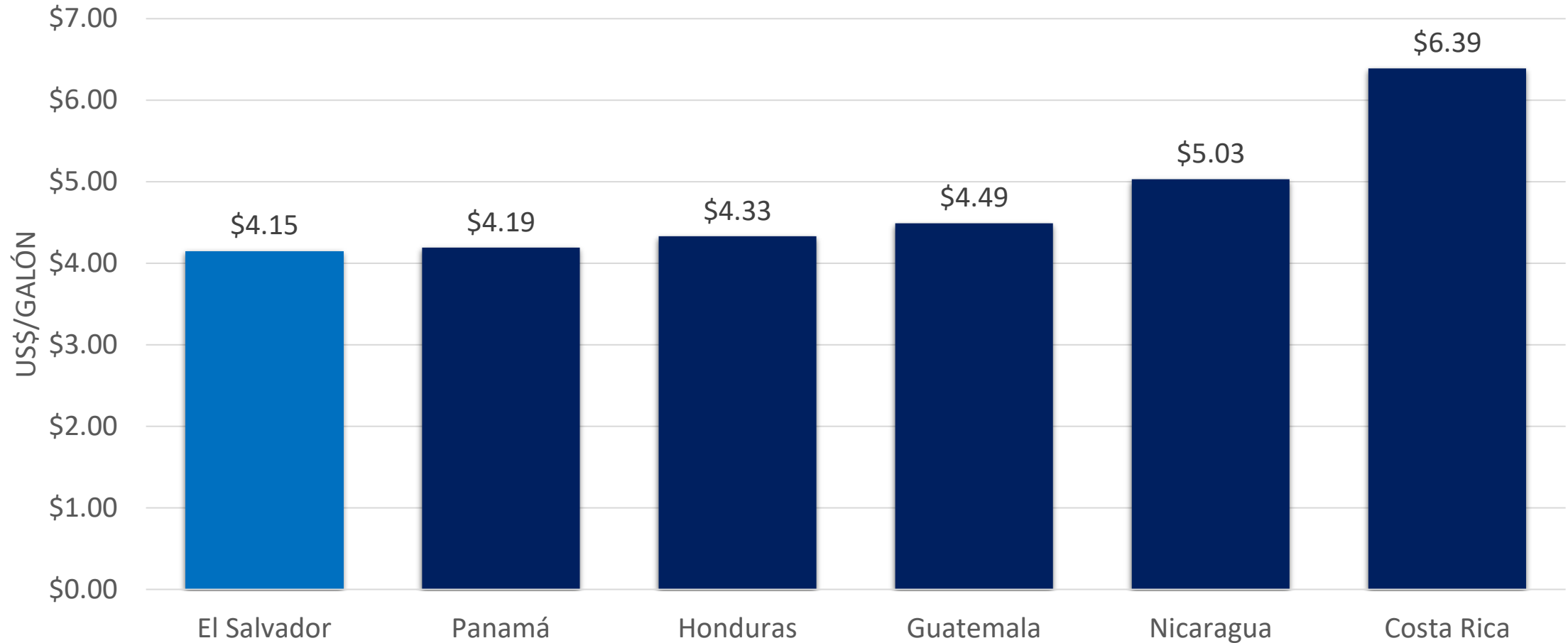
US\$/Galón



Fuente: Comité de Cooperación de Hidrocarburos de América Central (CCHAC) del Sistema de la Integración Centroamericana (SICA), información al 27 de agosto/2022.

Gasolina Regular

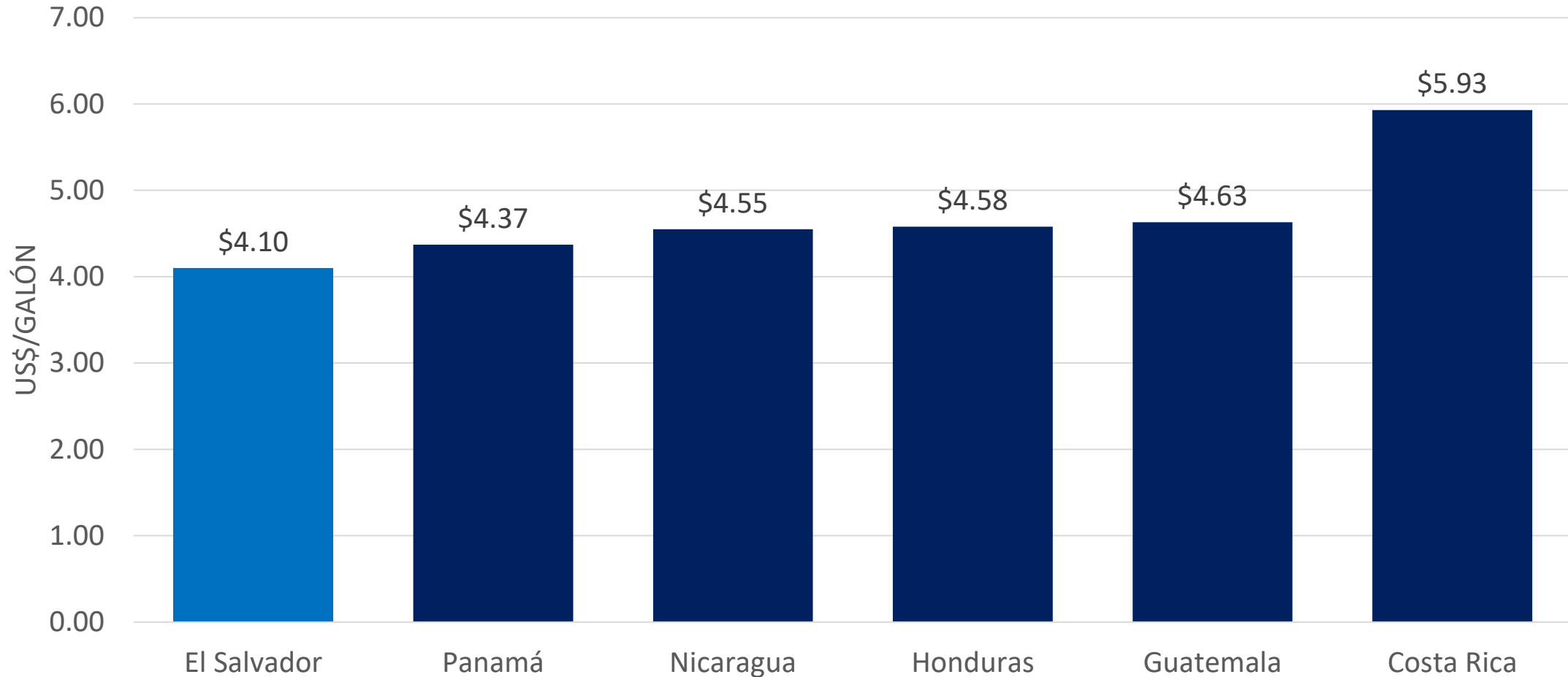
US\$/Galón



Fuente: Comité de Cooperación de Hidrocarburos de América Central (CCHAC) del Sistema de la Integración Centroamericana (SICA), al 27 de agosto/2022.

Aceite Diésel

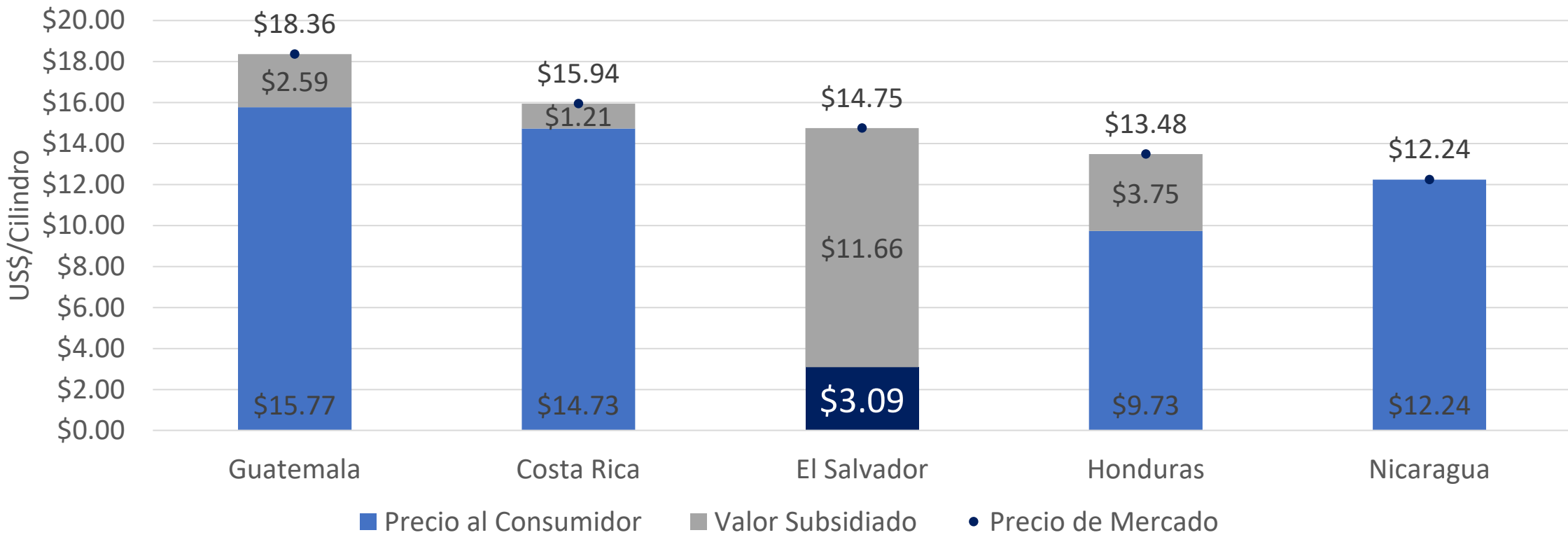
US\$/Galón



Fuente: Comité de Cooperación de Hidrocarburos de América Central (CCHAC) del Sistema de la Integración Centroamericana (SICA), al 27 de agosto/2022.

Gas Licuado de Petróleo-cilindro 25 libras

US\$/cilindro*



Fuente: Comité de Cooperación de Hidrocarburos de América Central (CCHAC) del Sistema de la Integración Centroamericana (SICA), información al 27 de agosto/2022.

* El subsidio de El Salvador se divide en \$3.62 de la Ley Transitoria para la entrega del subsidio generalizado, el cual lo recibe el 100% de la población, y \$8.04 de subsidio tradicional, el cual lo recibe el 60% de la población.



Resultado de Acciones en el marco de las 11 Medidas ante la Inflación Mundial

Entre el 11 de marzo/22 hasta el 31 de agosto/2022

118,839

Verificaciones de Precios

80,457 verificaciones de precios de alimentos (DC)

34,402 verificaciones de precios en gasolineras y GLP (MINEC, DC, MH)

3,980 verificaciones de insumos agrícolas (MAG/CENTA Y DC)

1,476,462

Registros de Precios en la cadena de suministros de alimentos e insumos agrícolas (DC y MAG)

70

Casos de Investigación por Incremento Injustificado de Precios (Harinas de Trigo, Aceites, Huevos, Lácteos, Granos Básicos, insumos agrícolas, entre otros)

55

Denuncias ante el Tribunal Sancionador.

155

Requerimientos de Información por exoneración a impuestos de importación, determinación de inventarios y estructura de costos

220

Inspecciones por indicios de altos precios en tienda mayoristas

159

Hallazgos de incumplimientos en proceso sancionatorio en materia de combustibles y GLP

Verificaciones en el sector lácteos

11,318

Establecimientos con
verificación de precios

150,736

Registros de precios

39

Planes de contenido
neto

131

Productos verificados
en contenido neto

37

Planes de etiquetado
general y nutricional

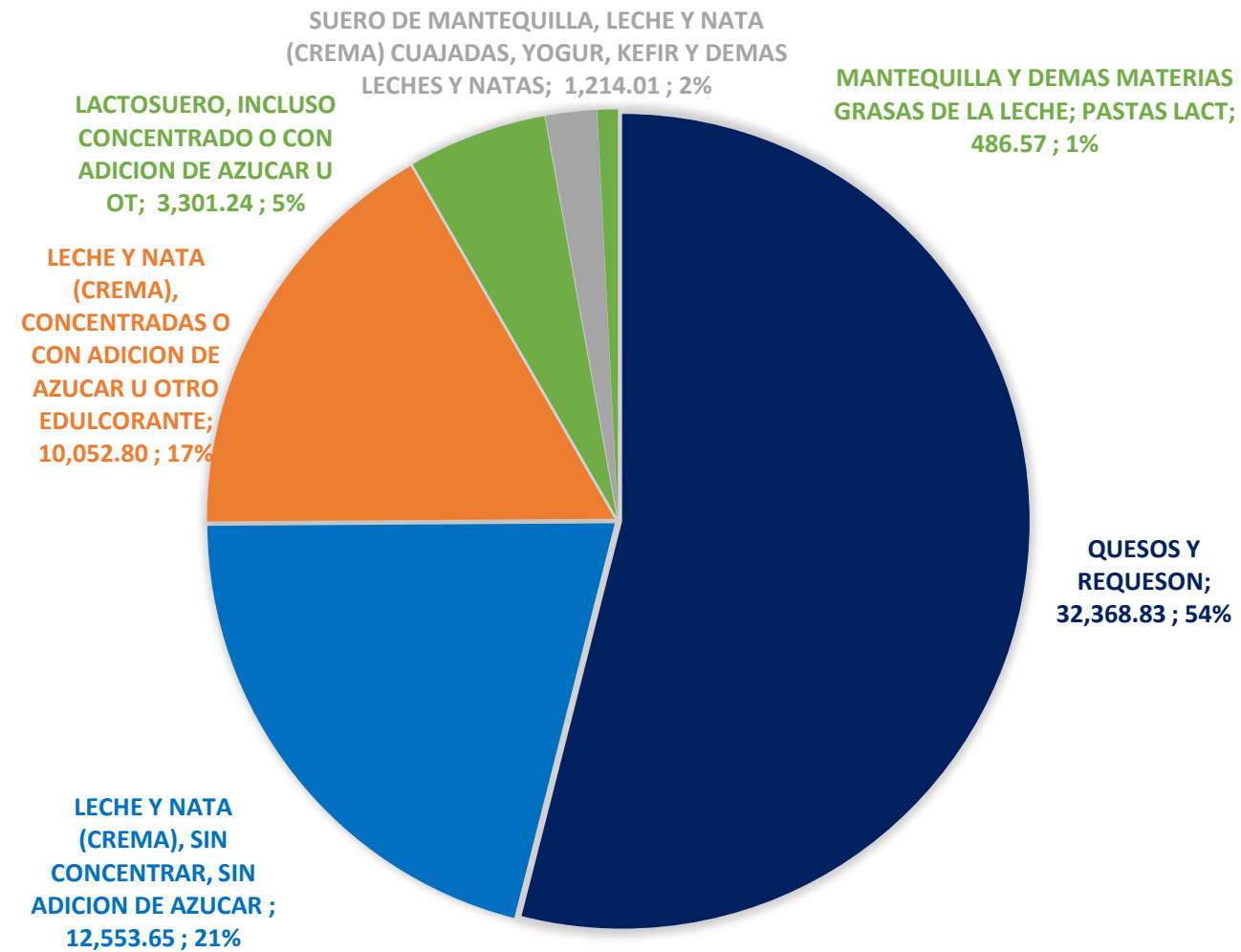
120

Productos verificado en
etiquetado general y
nutricional

28

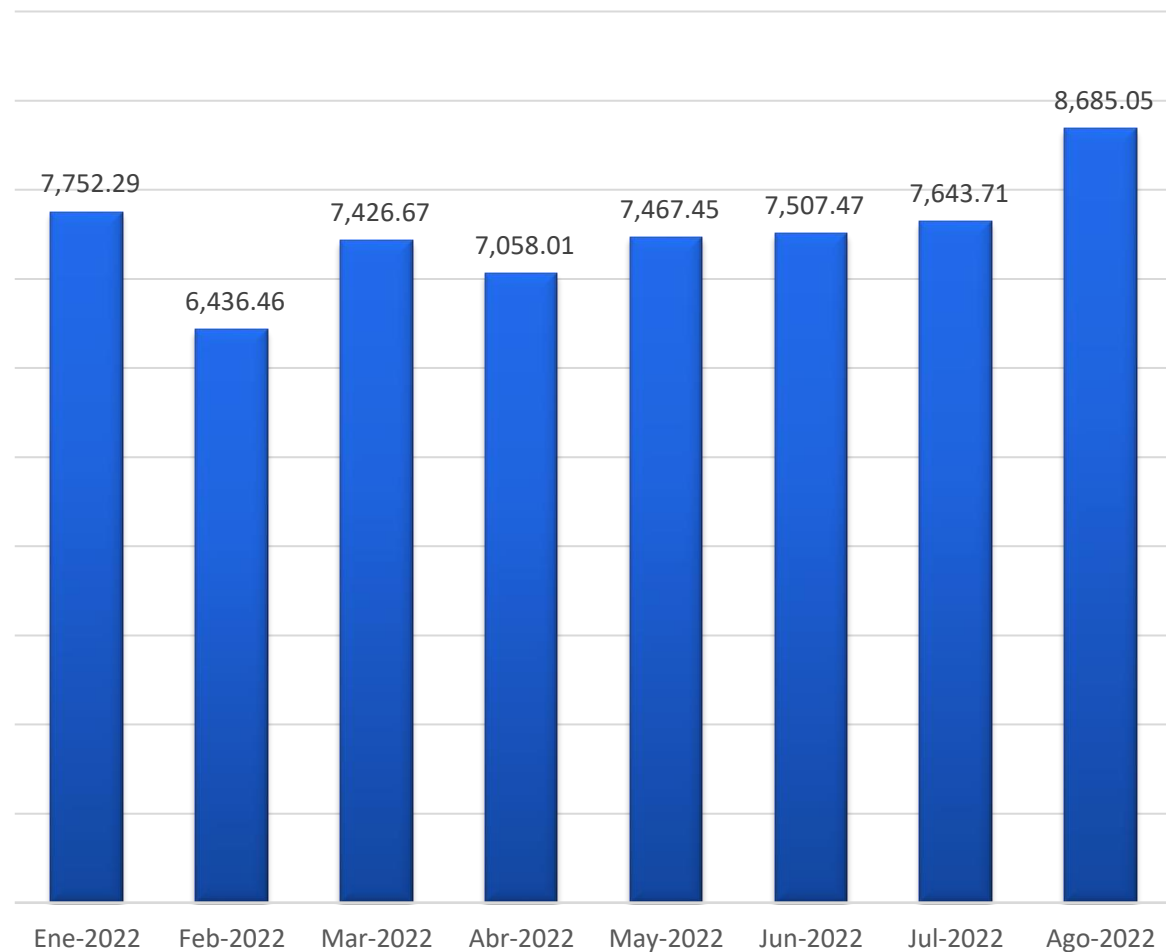
Proveedores
investigados

Importaciones de Lácteos (2022), Toneladas



Fuente: Dirección General de Aduana

Importaciones Mensuales de Lácteos (2022), Toneladas



Precios promedios de lácteos en mercados

Productos	Presentación	may-22	jun-22	jul-22	ago-22	Agosto- mayo/2022
Queso duro blando	1Libra	\$3.79	\$3.64	\$3.43	\$3.50	-7.70%
Queso morolique	1Libra	\$3.60	\$3.47	\$3.18	\$3.30	-8.30%
Queso cremado	1Libra	\$3.08	\$3.01	\$3.06	\$2.92	-5.20%
Quesillo especial	1Libra	\$2.22	\$2.16	\$2.17	\$2.13	-4.10%
Quesillo súper especial	1Libra	\$2.46	\$2.44	\$2.42	\$2.44	-0.80%
Crema especial	750Mililitros	\$2.14	\$2.19	\$2.01	\$1.93	-9.80%
Crema súper especial	750Mililitros	\$3.13	\$3.12	\$3.09	\$3.08	-1.60%
Leche entera	1000Mililitros	\$1.34	\$1.38	\$1.30	\$1.30	-3.00%
Leche entera UTH	1000Mililitros	\$1.68	\$1.67	\$1.68	\$1.66	-1.20%
Queso coyolito	1Libra	\$3.97	\$3.79	\$3.59	\$3.64	-8.30%
Queso de capita con loroco	1Libra	\$4.01	\$3.96	\$3.93	\$3.94	-1.70%
Queso de terrón	1Libra	\$3.94	\$3.81	\$3.70	\$3.74	-5.10%
Queso duro viejo	1Libra	\$5.13	\$5.14	\$5.09	\$5.09	-0.80%
Queso fresco	1Unidades	\$2.27	\$2.16	\$2.21	\$2.21	-2.60%
Queso majado	1Libra	\$3.74	\$3.62	\$3.42	\$3.50	-6.40%
Requesón	1Libra	\$1.56	\$1.54	\$1.52	\$1.52	-2.60%

Resultados de la verificación a la Normativa Técnica en lácteos (enero/2021-agosto/2022)

Contenido neto				
Planes realizados	Productos verificados	Productos con hallazgo de incumplimiento	Productos con hallazgo de cumplimiento	
39	131 (100%)	13 (9.92%)	118 (90.08%)	

Etiquetado general				
Planes realizados	Productos verificados	Productos con hallazgo de incumplimiento	Productos con hallazgo de cumplimiento	
37	120 (100%)	42 (35.00%)	78 (65.00%)	

Etiquetado nutricional				
Planes realizados	Productos verificados	Productos con hallazgo de incumplimiento	Productos con hallazgo de cumplimiento	Productos verificados que no poseen Etiquetado Nutricional
37	120 (100%)	29 (24.17%)	80 (66.67%)	11 (9.16%)



Investigaciones a proveedores que comercializan productos lácteos, 2022


28

Proveedores



Plantas Nacionales, importadores, comercializadores y supermercados.

Se les **requirió información** sobre sus inventarios (existencias incluyendo kardex), costos de producción o compras/internaciones, ventas, así como una muestra de documentos que permitan validar los datos de cada rubro.



Como resultado se ha identificado a **los proveedores que les abastecen**, lista de productos que comercializan y sus precios, ubicación de las tiendas o sucursales y plantas, el estado de la revisión es el siguiente:

28

Proveedores
investigados

24

Casos en análisis
de información

1

Casos en elaboración
de denuncias

3

Casos denunciados
al Tribunal Sancionador




Defensoría
del Consumidor