

Ramo de Justicia y Seguridad Pública
ESTADO DE SITUACION FINANCIERA Comparativo Anual
 al 31 de Enero del 2018
 (EN DOLARES)


09/03/2018


Pag. 1 de 1


Unidad Financiera : 013 Dirección General de Centros Penales

Recursos	Corriente	Anterior
Fondos	11,151,527.04	13,641,582.28
Disponibilidades	1,015,098.22	700,495.56
Anticipos de Fondos	10,134,352.84	12,941,086.72
Deudores Monetarios	2,075.98	.00
Inversiones Financieras	34,426,634.23	12,676,113.53
Deudores Financieros	34,406,783.99	12,647,014.39
Inversiones Intangibles	19,850.24	29,099.14
Inversiones en Existencias	5,191,000.83	1,677,959.01
Existencias Institucionales	5,191,000.83	1,677,959.01
Inversiones en Bienes de Uso	45,768,715.31	46,353,096.50
Bienes Depreciables	38,700,732.74	39,312,613.93
Bienes no Depreciables	7,067,982.57	7,040,482.57
Inversiones en Proyectos y Programas	70,726,157.98	35,917,399.24
Inversiones en Bienes Privativos	70,726,157.98	35,917,399.24
TOTAL RECURSOS	167,264,035.39	110,266,150.56

Obligaciones	Corriente	Anterior
Deuda Corriente	4,719,483.91	1,847,231.77
Depósitos de Terceros	642,974.07	560,566.92
Acreedores Monetarios	4,076,509.84	1,286,664.85
Financiamiento de Terceros	40,637,718.60	24,449,003.46
Acreedores Financieros	40,637,718.60	24,449,003.46
SUB TOTAL	45,357,202.51	26,296,235.23
Patrimonio Estatal	122,444,103.76	84,379,672.05
Patrimonio	122,444,103.76	84,379,672.05
Resultado del Ejercicio	-537,270.88	-409,756.72
SUB TOTAL	121,906,832.88	83,969,915.33
TOTAL OBLIGACIONES	167,264,035.39	110,266,150.56


 F. _____
JEFE UFI




 F. _____
CONTADOR

