




Ramo de Justicia y Seguridad Pública
 ESTADO DE FLUJO DE FONDOS
 Del 1 de Enero al 31 de Enero del 2018
 (EN DOLARES)


Unidad Financiera : 013 Dirección General de Centros Penales

ESTRUCTURA	CORRIENTE	ANTERIOR
DISPONIBILIDADES INICIALES	1,223,387.88	900,701.43
DISPONIBILIDADES INICIALES	1,223,387.88	900,701.43
RESULTADO OPERACIONAL NETO	(273,766.51)	200,114.35
FUENTES OPERACIONALES	6,653,178.29	4,017,486.05
USOS OPERACIONALES	6,926,944.80	4,217,600.40
RESULTADO NO OPERACIONAL NETO	65,476.85	91.52
FUENTES NO OPERACIONALES	66,758.03	5,004.80
USOS NO OPERACIONALES	1,281.18	5,096.32
DISPONIBILIDAD FINAL	1,015,098.22	700,495.56

F. 
 JEFE UFI



F. 
 CONTADOR



RAMO DE JUSTICIA Y SEGURIDAD PÚBLICA
ESTADO DE EJECUCION PRESUPUESTARIA DE EGRESOS
Reporte Acumulado Del 1 de Enero al 31 de Enero del 2018
(EN DOLARES)

CODIGO	CONCEPTO	CREDITO PRESUPUESTARIO	DEVENGADO	SALDO PRESUPUESTARIO
51	Remuneraciones	25,332,714.56	1,134,168.32	24,198,546.24
511	Remuneraciones Permanentes	15,646,639.63	993,974.63	14,652,665.00
51101	Sueldos	14,583,549.63	993,974.63	13,589,575.00
51103	Aguinaldos	1,063,090.00	0.00	1,063,090.00
512	Remuneraciones Eventuales	6,845,627.39	0.00	6,845,627.39
51201	Sueldos	6,836,536.95	0.00	6,836,536.95
51203	Aguinaldos	6,290.44	0.00	6,290.44
51207	Beneficios Adicionales	2,800.00	0.00	2,800.00
514	Contribuciones Patronales a Inst de Seg Social Públicas	1,719,165.48	82,648.59	1,636,516.89
51401	Por Remuneraciones Permanentes	1,403,005.07	82,648.59	1,320,356.48
51402	Por Remuneraciones Eventuales	316,160.41	0.00	316,160.41
515	Contribuciones Patronales a Inst de Seg Social Privadas	931,382.06	57,545.10	873,836.96
51501	Por Remuneraciones Permanentes	653,119.62	57,545.10	595,574.52
51502	Por Remuneraciones Eventuales	278,262.44	0.00	278,262.44
517	Indemnizaciones	189,900.00	0.00	189,900.00
51701	Al Personal de Servicios Permanentes	189,900.00	0.00	189,900.00
54	Adquisiciones de Bienes y Servicios	41,353,355.81	473,883.82	40,879,471.99
541	Bienes de Uso y Consumo	6,342,901.17	2,218.06	6,340,683.11
54101	Productos Alimenticios para Personas	111,056.94	0.00	111,056.94
54103	Productos Agropecuarios y Forestales	179.12	0.00	179.12
54104	Productos Textiles y Vestuarios	478,921.72	40.85	478,880.87
54105	Productos de Papel y Cartón	698,859.30	50.00	698,809.30
54106	Productos de Cuero y Caucho	1,475,217.03	0.00	1,475,217.03
54107	Productos Químicos	364,980.50	382.93	364,597.57
54108	Productos Farmacéuticos y Medicinales	274,755.09	0.00	274,755.09
54109	Llantas y Neumáticos	42,305.00	0.00	42,305.00
54110	Combustibles y Lubricantes	238,658.40	7.00	238,651.40
54111	Minerales no Metálicos y Productos Derivados	5,285.04	0.00	5,285.04
54112	Minerales Metálicos y Productos Derivados	64,363.54	39.90	64,323.64
54113	Materiales e Instrumental de Laboratorios y uso Médico	25,206.22	0.00	25,206.22
54114	Materiales de Oficina	38,651.48	638.43	38,013.05
54115	Materiales Informáticos	179,713.32	588.80	179,124.52
54116	Libros , Textos, Utiles de Enseñanza y Publicaciones	478,205.00	0.00	478,205.00
54117	Materiales de Defensa y Seguridad Pública	120,480.84	0.00	120,480.84
54118	Herramientas, Repuestos y Accesorios	642,412.15	225.00	642,187.15
54119	Materiales Eléctricos	194,967.21	28.40	194,938.81
54199	Bienes de Uso y Consumo Diversos	908,683.27	216.75	908,466.52