

**Ramo de Justicia y Seguridad Pública**  
**ESTADO DE RENDIMIENTO ECONOMICO Comparativo Anual**  
**Del 1 de Enero al 31 de Enero del 2018**  
**(EN DOLARES)**

09/03/2018

Pag. 1 de 2

**Unidad Financiera : 013 Dirección General de Centros Penales**

<b>GASTOS DE GESTION</b>	<b>CORRIENTE</b>	<b>ANTERIOR</b>	<b>INGRESOS DE GESTION</b>	<b>CORRIENTE</b>	<b>ANTERIOR</b>
<b>Gastos en Personal</b>	<b>1,134,168.32</b>	<b>1,310,864.23</b>	<b>Ingresos por Transferencias Corrientes Recibidas</b>	<b>1,299,296.76</b>	<b>1,391,656.98</b>
Remuneraciones Personal Permanente	993,974.63	0.00	Transferencias Corrientes de Aporte Fiscal	1,299,296.76	1,391,656.98
Sueldos	993,974.63	0.00	Tesoro Público Nacional	1,299,296.76	1,391,656.98
Remuneraciones Personal Eventual	0.00	1,154,992.80	<b>Ingresos por Transferencias de Capital Recibidas</b>	<b>5,000.00</b>	<b>0.00</b>
Sueldos	0.00	1,154,992.80	Transferencias de Capital de Aporte Fiscal	5,000.00	0.00
Contrib. Patronales a Inst. de Seguridad Social Pública	82,648.59	96,013.38	Tesoro Público Nacional	5,000.00	0.00
Por Remuneraciones Permanentes	82,648.59	0.00	<b>Ingresos por Actualizaciones y Ajustes</b>	<b>72,539.48</b>	<b>0.00</b>
Por Remuneraciones Eventuales	0.00	96,013.38	Ingresos por Donaciones en Especie	25,425.10	0.00
Contrib. Patronales a Inst de Seguridad Social Privadas	57,545.10	59,858.05	Ingresos por Donaciones en Especie	25,425.10	0.00
Por Remuneraciones Permanentes	57,545.10	0.00	Ajustes de Ejercicios Anteriores	47,114.38	0.00
Por Remuneraciones Eventuales	0.00	59,858.05	Ajustes de Ejercicios Anteriores	47,114.38	0.00
<b>Gastos en Bienes de Consumo y Servicios</b>	<b>749,840.26</b>	<b>455,605.86</b>	<b>SUB TOTAL INGRESOS</b>	<b>1,376,836.24</b>	<b>1,391,656.98</b>
Productos Alimenticios, Agropecuarios y Forestales	14,759.94	3,724.97	<b>RESULTADO DEL EJERCICIO</b>	<b>537,270.88</b>	<b>409,756.72</b>
Productos Alimenticios para Personas	14,759.94	3,724.97	<b>TOTAL DE INGRESOS DE GESTION</b>	<b>1,914,107.12</b>	<b>1,801,413.70</b>
Productos Textiles y Vestuarios	43,294.40	221,726.26			
Productos Textiles y Vestuarios	43,294.40	221,726.26			
Materiales de Oficina, Productos de Papel e Impresos	35,982.04	8,129.22			
Productos de Papel y Cartón	18,032.98	7,562.20			
Materiales de Oficina	6,229.56	567.02			
Libros, Textos, Útiles de Enseñanza y Publicaciones	11,719.50	0.00			
Productos de Cuero y Caucho	93.00	0.00			
Productos de Cuero y Caucho	93.00	0.00			
Productos Químicos, Combustibles y Lubricantes	146,376.80	64,933.10			
Productos Químicos	65,146.33	1,140.20			
Productos Farmacéuticos y Medicinales	43,652.40	8,628.35			
Combustibles y Lubricantes	37,578.07	55,164.55			
Minerales y Productos Derivados	1,854.76	18.21			
Minerales Metálicos y Productos Derivados	1,854.76	18.21			
Materiales de Uso o Consumo	20,667.05	57,722.67			
Materiales e Instrumental de Laboratorios y Uso Médico	8,064.71	3,190.37			
Materiales Informáticos	7,431.77	8,811.00			
Materiales de Defensa y Seguridad Pública	4,784.07	44,961.30			
Materiales Eléctricos	386.50	760.00			
Bienes de Uso y Consumo Diverso	20,146.51	5,856.59			
Herramientas, Repuestos y Accesorios	402.80	5,848.40			
Bienes de Uso y Consumo Diversos	19,743.71	8.19			



Ramo de Justicia y Seguridad Pública  
**ESTADO DE RENDIMIENTO ECONOMICO Comparativo Anual**  
 Del 1 de Enero al 31 de Enero del 2018  
 (EN DOLARES)


09/03/2018

Pag. 2 de 2

**Unidad Financiera : 013 Dirección General de Centros Penales**

<b>GASTOS DE GESTIÓN</b>	<b>CORRIENTE</b>	<b>ANTERIOR</b>
Servicios Básicos	446,506.99	85,693.21
Servicios de Energía Eléctrica	104,449.60	85,693.21
Servicios de Agua	338,568.53	0.00
Servicios de Telecomunicaciones	2,932.32	0.00
Servicios de Correos	556.54	0.00
Mantenimiento y Reparación	4,351.00	0.00
Mantenimientos y Reparaciones de Bienes Muebles	2,800.00	0.00
Mantenimientos y Reparaciones de Vehículos	1,551.00	0.00
Servicios Comerciales	193.24	0.00
Servicios de Publicidad	193.24	0.00
Otros Servicios y Arrendamientos Diversos	15,614.53	7,801.63
Servicios Generales y Arrendamientos Diversos	15,614.53	7,801.63
<b>Gastos en Bienes Capitalizables</b>	<b>(21,773.10)</b>	<b>33,073.08</b>
Maquinaria, Equipo y Mobiliario Diverso	(21,773.10)	33,073.08
Mobiliarios	209.30	3,825.00
Equipos Informáticos	(24,940.98)	24,940.98
Maquinarias y Equipos	600.00	0.00
Maquinaria y Equipo de Producción para Apoyo Institucional	2,358.58	4,307.10
<b>Gastos Financieros y Otros</b>	<b>51,352.91</b>	<b>1,870.53</b>
Impuestos, Tasas y Derechos	51,326.17	0.00
Impuestos, Tasas y Derechos Diversos	51,326.17	0.00
Gastos Corrientes Diversos	26.74	1,870.53
Multas y Costas Judiciales	26.74	1,870.53
<b>Costos de Ventas y Cargos Calculados</b>	<b>518.73</b>	<b>0.00</b>
Amortización de Inversiones Intangibles	518.73	0.00
Amortización de Inversiones Intangibles	518.73	0.00
<b>SUB TOTAL GASTOS</b>	<b>1,914,107.12</b>	<b>1,801,413.70</b>

F.   
**JEFE UFI**  


F.   
**CONTADOR**

