

RAMO DE JUSTICIA Y SEGURIDAD PÚBLICA
ESTADO DE EJECUCION PRESUPUESTARIA DE EGRESOS
Reporte Acumulado Del 1 de Enero al 31 de Enero del 2018
(EN DOLARES)


CODIGO	CONCEPTO	CREDITO PRESUPUESTARIO	DEVENGADO	SALDO PRESUPUESTARIO
51	Remuneraciones	25,332,714.56	1,134,168.32	24,198,546.24
511	Remuneraciones Permanentes	15,646,639.63	993,974.63	14,652,665.00
51101	Sueldos	14,583,549.63	993,974.63	13,589,575.00
51103	Aguinaldos	1,063,090.00	0.00	1,063,090.00
512	Remuneraciones Eventuales	6,845,627.39	0.00	6,845,627.39
51201	Sueldos	6,836,536.95	0.00	6,836,536.95
51203	Aguinaldos	6,290.44	0.00	6,290.44
51207	Beneficios Adicionales	2,800.00	0.00	2,800.00
514	Contribuciones Patronales a Inst de Seg Social Públicas	1,719,165.48	82,648.59	1,636,516.89
51401	Por Remuneraciones Permanentes	1,403,005.07	82,648.59	1,320,356.48
51402	Por Remuneraciones Eventuales	316,160.41	0.00	316,160.41
515	Contribuciones Patronales a Inst de Seg Social Privadas	931,382.06	57,545.10	873,836.96
51501	Por Remuneraciones Permanentes	653,119.62	57,545.10	595,574.52
51502	Por Remuneraciones Eventuales	278,262.44	0.00	278,262.44
517	Indemnizaciones	189,900.00	0.00	189,900.00
51701	Al Personal de Servicios Permanentes	189,900.00	0.00	189,900.00
54	Adquisiciones de Bienes y Servicios	41,353,355.81	473,883.82	40,879,471.99
541	Bienes de Uso y Consumo	6,342,901.17	2,218.06	6,340,683.11
54101	Productos Alimenticios para Personas	111,056.94	0.00	111,056.94
54103	Productos Agropecuarios y Forestales	179.12	0.00	179.12
54104	Productos Textiles y Vestuarios	478,921.72	40.85	478,880.87
54105	Productos de Papel y Cartón	698,859.30	50.00	698,809.30
54106	Productos de Cuero y Caucho	1,475,217.03	0.00	1,475,217.03
54107	Productos Químicos	364,980.50	382.93	364,597.57
54108	Productos Farmacéuticos y Medicinales	274,755.09	0.00	274,755.09
54109	Llantas y Neumáticos	42,305.00	0.00	42,305.00
54110	Combustibles y Lubricantes	238,658.40	7.00	238,651.40
54111	Minerales no Metálicos y Productos Derivados	5,285.04	0.00	5,285.04
54112	Minerales Metálicos y Productos Derivados	64,363.54	39.90	64,323.64
54113	Materiales e Instrumental de Laboratorios y uso Médico	25,206.22	0.00	25,206.22
54114	Materiales de Oficina	38,651.48	638.43	38,013.05
54115	Materiales Informáticos	179,713.32	588.80	179,124.52
54116	Libros , Textos, Utiles de Enseñanza y Publicaciones	478,205.00	0.00	478,205.00
54117	Materiales de Defensa y Seguridad Pública	120,480.84	0.00	120,480.84
54118	Herramientas, Repuestos y Accesorios	642,412.15	225.00	642,187.15
54119	Materiales Eléctricos	194,967.21	28.40	194,938.81
54199	Bienes de Uso y Consumo Diversos	908,683.27	216.75	908,466.52


RAMO DE JUSTICIA Y SEGURIDAD PÚBLICA
ESTADO DE EJECUCION PRESUPUESTARIA DE EGRESOS
Reporte Acumulado Del 1 de Enero al 31 de Enero del 2018
(EN DOLARES)


CODIGO	CONCEPTO	CREDITO PRESUPUESTARIO	DEVENGADO	SALDO PRESUPUESTARIO
542	Servicios Básicos	2,171,444.63	446,506.99	1,724,937.64
54201	Servicios de Energía Eléctrica	824,968.97	104,449.60	720,519.37
54202	Servicios de Agua	891,794.14	338,568.53	553,225.61
54203	Servicios de Telecomunicaciones	451,921.52	2,932.32	448,989.20
54204	Servicios de Correos	2,760.00	556.54	2,203.46
543	Servicios Generales y Arrendamientos	31,071,965.01	20,158.77	31,051,806.24
54301	Mantenimientos y Reparaciones de Bienes Muebles	258,400.75	2,800.00	255,600.75
54302	Mantenimientos y Reparaciones de Vehículos	477,241.23	1,551.00	475,690.23
54303	Mantenimientos y Reparaciones de Bienes Inmuebles	715,372.41	0.00	715,372.41
54305	Servicios de Publicidad	1,558.46	193.24	1,365.22
54307	Servicios de Limpiezas y Fumigaciones	121,521.55	0.00	121,521.55
54310	Servicios de Alimentación	27,515,928.91	0.00	27,515,928.91
54313	Impresiones, Publicaciones y Reproducciones	128,000.00	0.00	128,000.00
54316	Arrendamiento de Bienes Muebles	137,590.00	0.00	137,590.00
54317	Arrendamiento de Bienes Inmuebles	211,525.00	0.00	211,525.00
54399	Servicios Generales y Arrendamientos Diversos	1,504,826.70	15,614.53	1,489,212.17
544	Pasajes y Viáticos	103,080.00	0.00	103,080.00
54401	Pasajes al Interior	1,380.00	0.00	1,380.00
54403	Viáticos por Comisión Interna	101,700.00	0.00	101,700.00
545	Consultorías, Estudios e Investigaciones	1,663,965.00	5,000.00	1,658,965.00
54505	Servicios de Capacitación	1,075,780.00	0.00	1,075,780.00
54599	Consultorías, Estudios e Investigaciones Diversas	588,185.00	5,000.00	583,185.00
55	Gastos Financieros y Otros	558,707.16	51,352.91	507,354.25
555	Impuestos, Tasas y Derechos	466,503.65	51,326.17	415,177.48
55599	Impuestos, Tasas y Derechos Diversos	466,503.65	51,326.17	415,177.48
556	Seguros, Comisiones y Gastos Bancarios	92,176.77	0.00	92,176.77
55602	Primas y Gastos de Seguros de Bienes	91,046.77	0.00	91,046.77
55603	Comisiones y Gastos Bancarios	1,130.00	0.00	1,130.00
557	Otros Gastos no Clasificados	26.74	26.74	0.00
55703	Multas y Costas Judiciales	26.74	26.74	0.00
56	Transferencias Corrientes	3,400.00	0.00	3,400.00
563	Transferencias Corrientes al Sector Privado	3,400.00	0.00	3,400.00
56304	A Personas Naturales	3,400.00	0.00	3,400.00
61	Inversiones en Activos Fijos	30,436,292.91	0.00	30,436,292.91
611	Bienes Muebles	16,057,977.07	0.00	16,057,977.07
61102	Maquinarias y Equipos	198,795.00	0.00	198,795.00
61103	Equipos Médicos y de Laboratorios	34,308.39	0.00	34,308.39

RAMO DE JUSTICIA Y SEGURIDAD PÚBLICA
ESTADO DE EJECUCION PRESUPUESTARIA DE EGRESOS
Reporte Acumulado Del 1 de Enero al 31 de Enero del 2018
(EN DOLARES)

CODIGO	CONCEPTO	CREDITO PRESUPUESTARIO	DEVENGADO	SALDO PRESUPUESTARIO
61104	Equipos Informáticos	725,876.07	0.00	725,876.07
61105	Vehículos de Transporte	1,520,255.99	0.00	1,520,255.99
61108	Herramientas y Repuestos Principales	425,650.00	0.00	425,650.00
61110	Maquinaria y Equipo para Apoyo Institucional	1,397,862.93	0.00	1,397,862.93
61199	Bienes Muebles Diversos	11,755,228.69	0.00	11,755,228.69
614	Intangibles	18,364.00	0.00	18,364.00
61403	Derechos de Propiedad Intelectual	18,364.00	0.00	18,364.00
616	Infraestructuras	14,359,951.84	0.00	14,359,951.84
61606	Eléctricas y Comunicaciones	782,480.00	0.00	782,480.00
61699	Obras de Infraestructura Diversas	13,577,471.84	0.00	13,577,471.84
Total Rubro		97,684,470.44	1,659,405.05	96,025,065.39
Total Cuenta		97,684,470.44	1,659,405.05	96,025,065.39
Total Especifico		97,684,470.44	1,659,405.05	96,025,065.39

E. 
JEFE UFI




F. 
CONTADOR