Estadísticas de solicitudes de información febrero 2018.

Solicitudes por tipo de entrada

Desde la web	21
Manuales	34
Total	55

Solicitudes por estado

Nuevas	0
En proceso	31
Prevenidas	0
Cerradas	21
Vencidas	1
Total	55

Gestiones de requerimientos

En proceso	0
Cerrados	62
Total	62

Tipo de información entregada

Oficiosa	0
Pública	27
Reservada	0
Confidencial	28
Inexistente	6
Redireccionados	0
Desestimada	0
No se dio trámite	1
Total	62

Tipo de información entregada

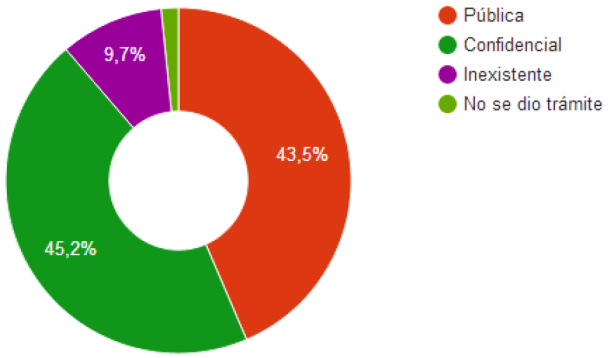

Demografía

Solicitudes por género

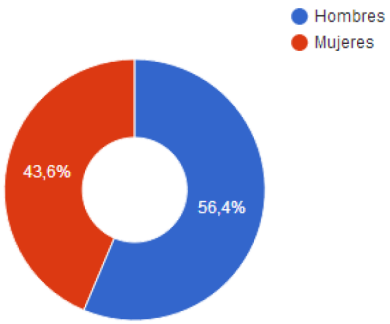

Solicitudes por tipo de persona

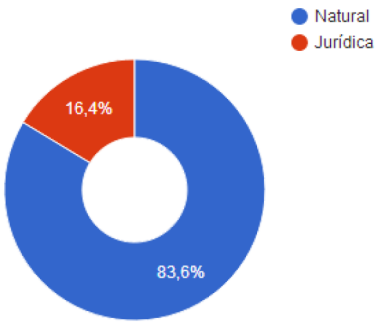

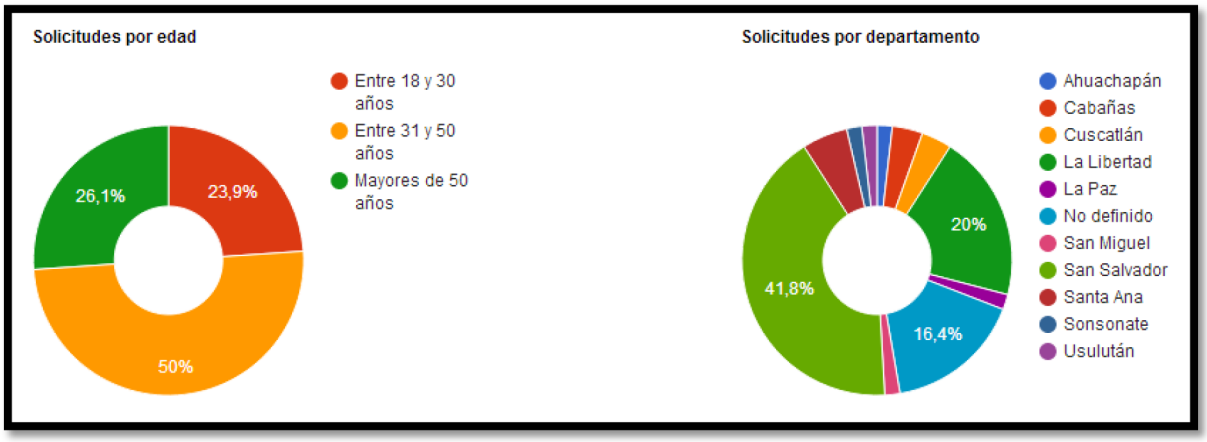
Solicitudes por edad
Entre 18 y 30 años
Entre 31 y 50 años
Mayores de 50 años
23,9%
50%
26,1%
Solicitudes por departamento
Ahuachapán
Cabañas
Cuscatlán
La Libertad
La Paz
No definido
San Miguel
San Salvador
Santa Ana
Sonsonate
Usulután
20%
16,4%
41,8%

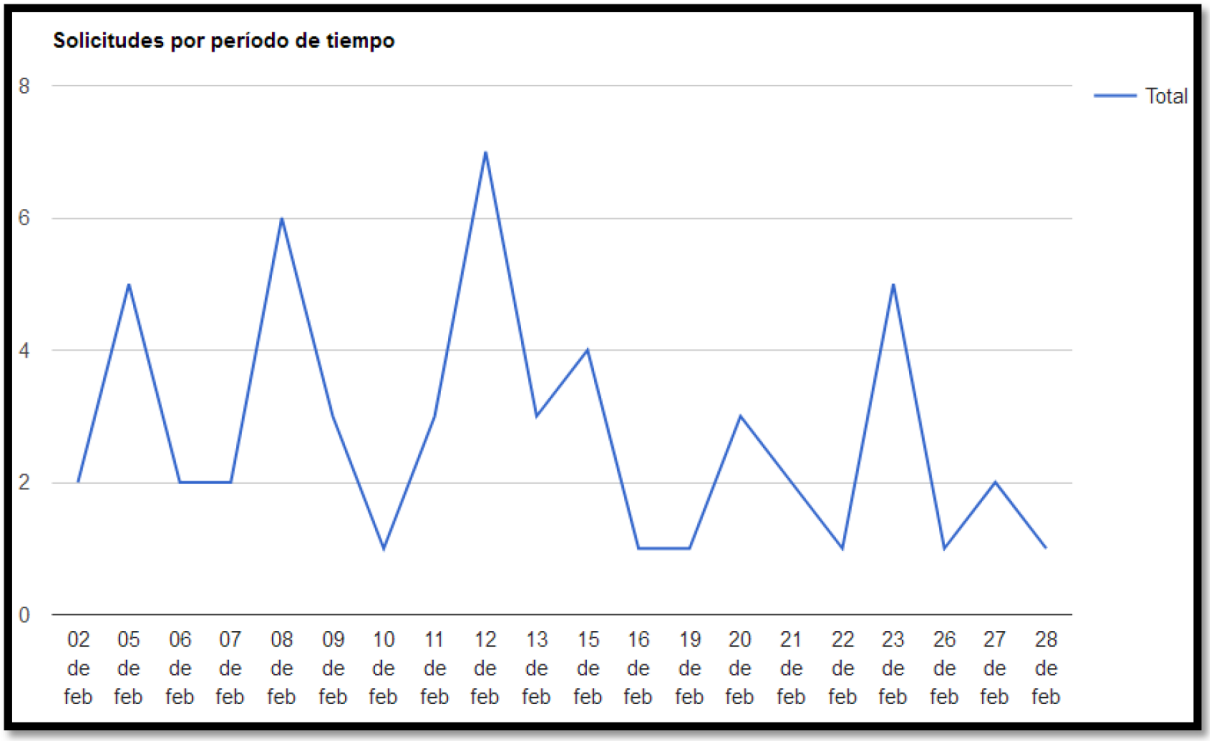
Solicitudes por período de tiempo
Total
8
6
4
2
0
02 de feb
05 de feb
06 de feb
07 de feb
08 de feb
09 de feb
10 de feb
11 de feb
12 de feb
13 de feb
15 de feb
16 de feb
19 de feb
20 de feb
21 de feb
22 de feb
23 de feb
26 de feb
27 de feb
28 de feb