



Boletín Epidemiológico periodo de vacaciones de Semana Santa, año 2018

Datos Preliminares

Fecha de elaboración: 28/03/2018

CONTENIDO

1. Situación Epidemiológica
2. Atenciones y consultas
3. Situación Epidemiológica de Eventos Agrupados
4. Reporte SEM
5. Saneamiento Ambiental
6. Recomendaciones

La información presentada corresponde a la recopilada desde el 24 de marzo hasta el 28 de marzo 2018 (a las 8 a.m.). Se emplearon datos de casos notificados en Sistema Nacional de Vigilancia Epidemiológica de El Salvador (VIGEPES).

Principales causas de consulta, acumuladas desde el 24 de marzo a la fecha, años 2017 - 2018

Nº	Eventos	2018	2017	Diferencia	% variación
1	Infección respiratoria aguda	11121	12195	-1074	-9
2	Diarrea y gastroenteritis	2011	2343	-332	-14
3	Hepatitis aguda tipo A	6	7	-1	-14
4	Neumonías	208	233	-25	-11
5	Casos sospechosos de paludismo	0	0	0	0
6	Casos sospechosos de dengue	28	26	2	8
7	Casos sospechosos de Chikungunya	3	8	-5	-63
8	Casos sospechosos de Zika	2	1	1	100
9	Lesiones por transmisor de rabia**	196	193	3	2
10	Intoxicación Alimentaria aguda	8	2	6	300
11	Heridas por arma cortopunzante	188	260	-72	-28
12	Heridas por arma de fuego	41	27	14	52
13	Lesiones por vehículos (no moto) *	329	147	182	124

Grupo de edad más afectado: IRAS de 1 a 4 años con 2943 casos (27%); Diarreas y Gastroenteritis de 1 a 4 años con 499 casos (25%); Lesiones por accidente por vehículos de 20 a 29 con 28% (91 casos); Neumonías de 1 a 4 años con 68 casos (33%) y Herida corto punzante 20 a 29 años con 48 caso (26%).

Fuente: VIGEPES/DESASTRES-SUIS

SITUACIÓN EPIDEMIOLÓGICA

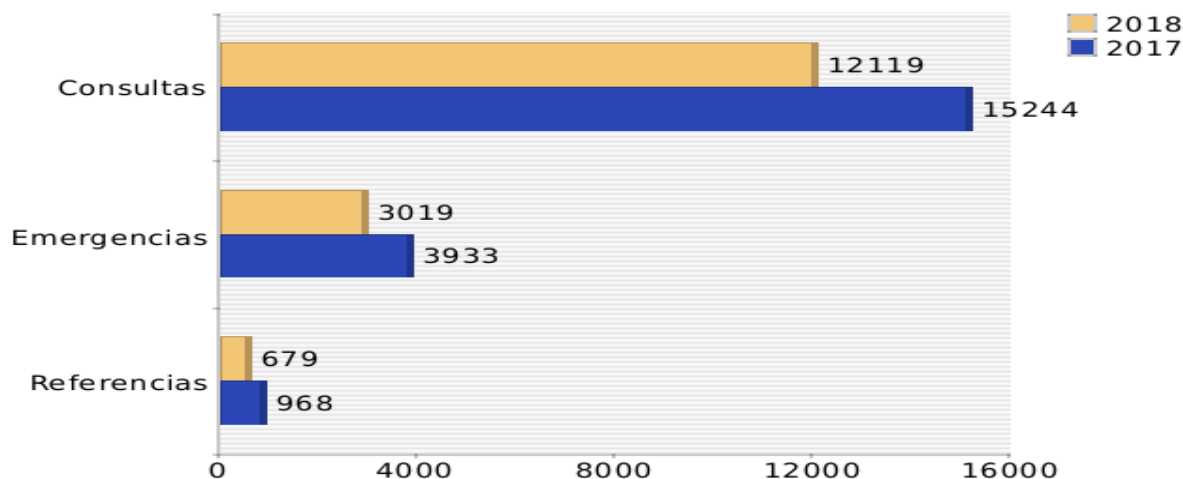
Total de consultas atendidas en los establecimientos de salud del Sistema nacional de Salud, periodo de vacación día: **28 de marzo de 2018**

Institución	No. de consultas	%
MINSAL	1358	11.7
FOSALUD	8604	73.9
ISSS	1680	14.4
COSAM	0	0.0
Total	11,642	100

Fuente: VIGEPES/DESASTRES-SUIS

ATENCIONES Y CONSULTAS

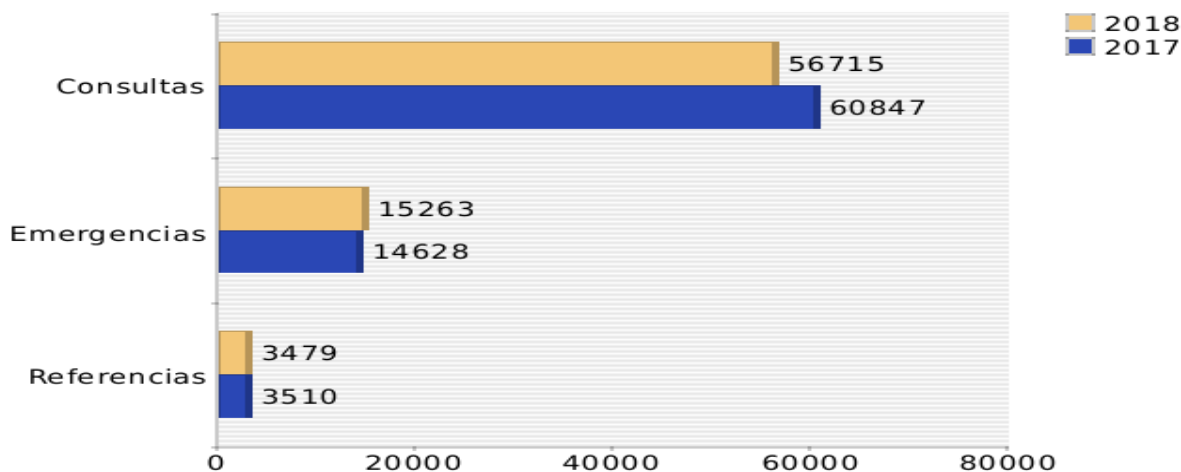
Total consultas, emergencias y referencias, por institución en establecimientos del sistema nacional de salud, vacaciones de Semana Santa, día 28/03/2018



Atenciones	2018	2017	Diferencia %
Total consultas	12119	15244	-23
Emergencias	3019	3933	-28
Referencias	679	968	-31

Fuente: VIGEPES/DESASTRES-SUIS

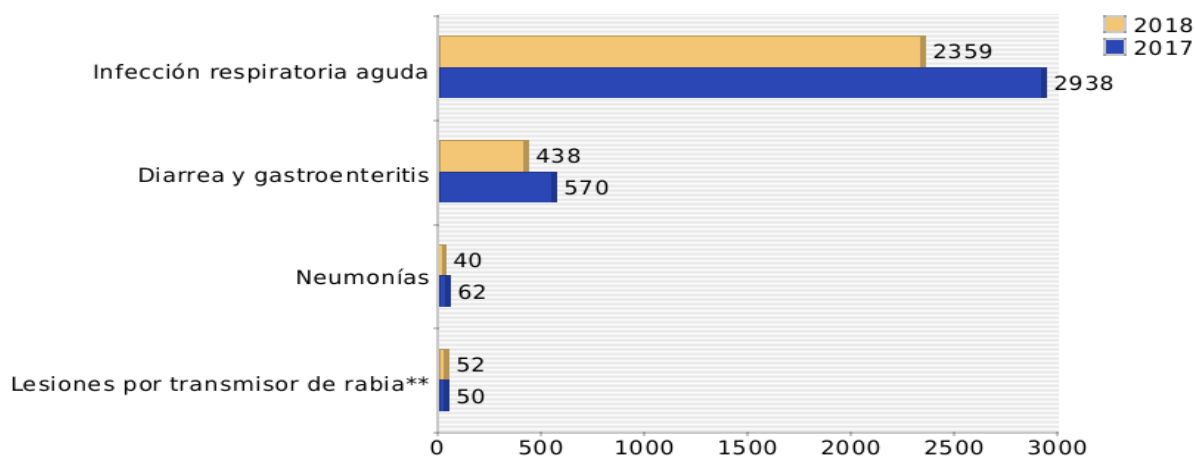
Total consultas, emergencias y referencias, por institución en establecimientos del sistema nacional de salud, vacaciones de Semana Santa, a la fecha 2017 - 2018



Atenciones	2018	2017	Diferencia %
Total consultas	56715	60847	-7
Emergencias	15263	14628	4
Referencias	3479	3510	-1

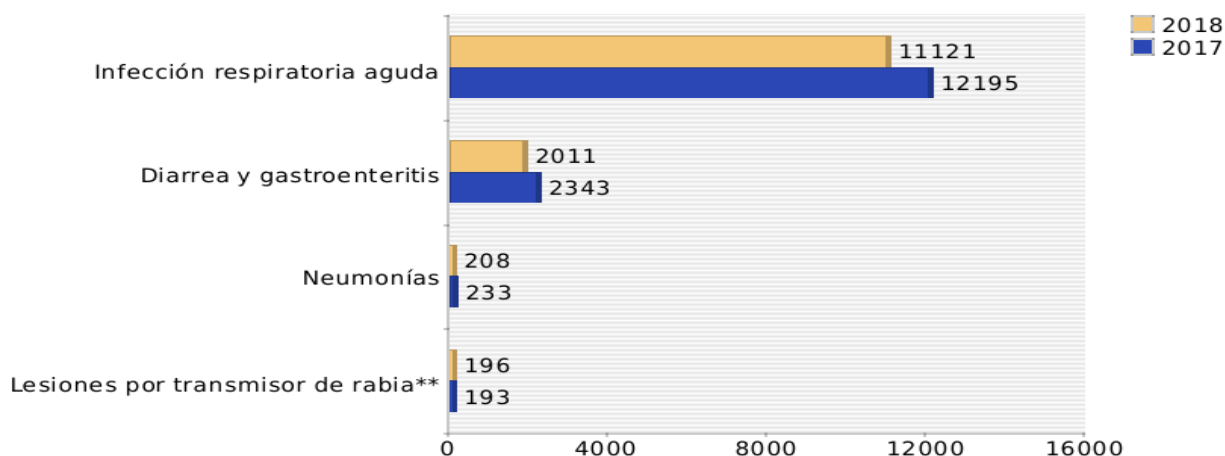
SITUACIÓN EPIDEMIOLÓGICA DE EVENTOS AGRUPADOS

Eventos de notificación agrupada objetos de vigilancia en vacaciones de Semana Santa, fecha 2/03/2018



Eventos	2018	2017	Diferencia	% Variación
Infecciones Respiratorias Agudas	2359	2938	-579	-20
Enfermedad Diarreica Aguda	438	570	-132	-23
Neumonías	40	62	-22	-35
Mordidos animal trasmisor rabia	52	50	2	4

Eventos de notificación agrupada objetos de vigilancia en vacaciones de Semana Santa, a la fecha 2017 - 2018

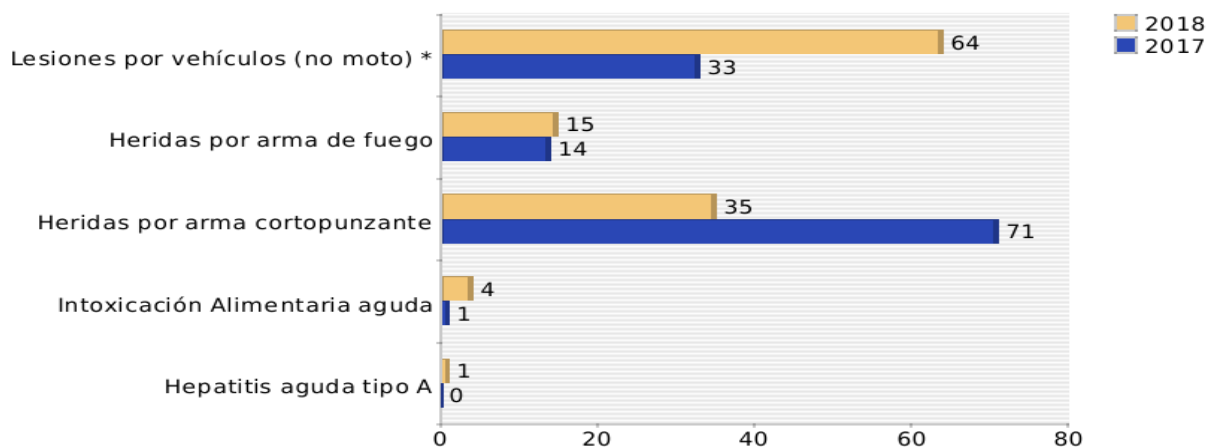


Eventos	2018	2017	Diferencia	% Variación
Infecciones Respiratorias Agudas	11121	12195	-1074	-9
Enfermedad Diarreica Aguda	2011	2343	-332	-14
Neumonías	208	233	-25	-11
Mordidos animal trasmisor rabia	196	193	3	2

Fuente: VIGEPES/DESASTRES-SUIS

SITUACIÓN EPIDEMIOLÓGICA DE EVENTOS AGRUPADOS

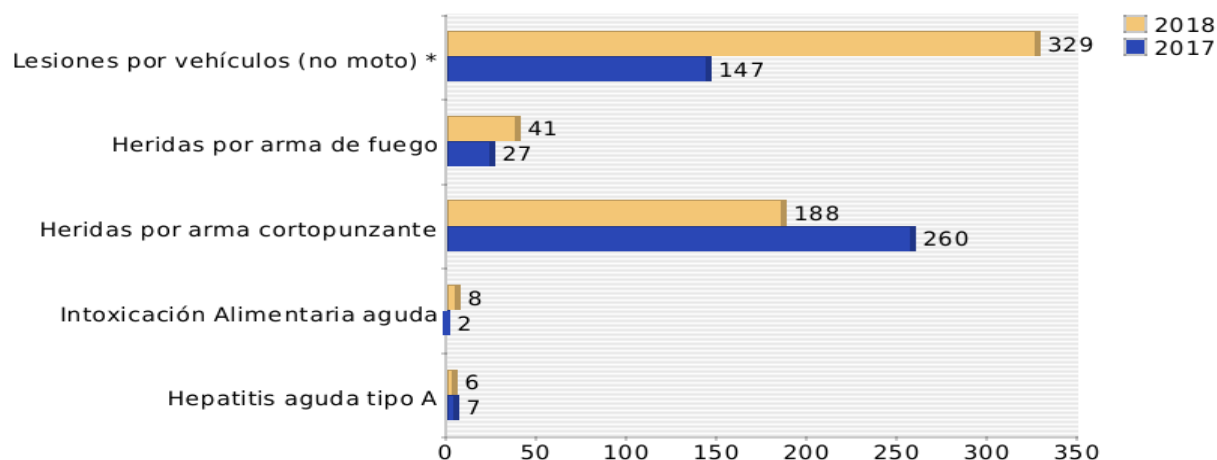
Eventos de notificación agrupada objetos de vigilancia en vacaciones de Semana Santa, fecha 28/03/2018



Eventos	2018	2017	Diferencia	% variación
Lesiones por vehículos (no moto) *	64	33	31	94
Heridas por arma de fuego	15	14	1	7
Heridas por arma cortopunzante	35	71	-36	-51
Intoxicación Alimentaria aguda	4	1	3	300
Hepatitis aguda tipo A	1	0	1	

fuelle: VIGEPES/DESASTRES-SUIS

Eventos de notificación agrupada objetos de vigilancia en vacaciones de Semana Santa, a la fecha 2017 - 2018



Eventos	2018	2017	Diferencia	% Variación
Lesiones por vehículos (no moto) *	329	147	182	124
Heridas por arma de fuego	41	27	14	52
Heridas por arma cortopunzante	188	260	-72	-28
Intoxicación Alimentaria aguda	8	2	6	300
Hepatitis aguda tipo A	6	7	-1	-14

ACTIVIDADES DE SISTEMA DE EMERGENCIA MÉDICAS – S.E.M. EN LAS ÚLTIMAS 24 H

COORDINACIÓN DE ASISTENCIAS REPORTE DESDE 7:00 AM DE MARTES 27 HASTA 7:00 AM DE MIERCOLES 28 DE MARZO 2018

TIPO DE DEMANDA	DETALLE DE DEMANDA	FRECUENCIA
ASISTENCIALES	ALTERACIONES NEUROLOGICAS Y/O NIVEL DE CONCIENCIA	22
	DOLOR NO TRAUMATICO	15
	TRAUMAS EN ACCIDENTE DE TRANSPORTE	15
	GINECOLOGICAS/OBSTÉTRICAS/URINARIAS	10
	DIFICULTAD PARA RESPIRAR	10
	TRAUMATISMOS	12
	TRANSTORNOS GASTROINTESTINALES	7
	PSIQUIATRICAS	4
	OTRAS CLASIFICACIONES	8
	HEMORRAGIAS	3
	INTOXICACIONES/ALERGIAS	3
	ALTERACION DE LOS SIGNOS VITALES	0
INFORMATIVAS	CONSEJO MÉDICO Y/O INFORMACIÓN SERVICIOS DE SALUD	9
TRANSPORTE	URGENTE	1
	TOTAL	119

Fuente: Sistema de Información del Sistema de Emergencias Médicas, SISEM

Estas coordinaciones de asistencias comprenden:

- 1) Demandas asistenciales: Envío de ambulancias, coordinadas con ambulancias SEM, Cuerpos de Socorro y Unidades del Sistema de Emergencias-911.
- 2) Demandas Informativas: Consejos en salud e información de servicios del sistema nacional de salud.
- 3) Demandas de transporte: Asistencias brindadas en apoyo a UCSF u hospitales de la Región Metropolitana.

**ACCIONES SALUD AMBIENTAL
PLAN VERANO 2018**

Fecha: 28 de marzo de 2018

Técnica de turno: Inga. Ada de Umaña

Resultados: de las acciones de Salud Ambiental del nivel local, "DURANTE" el periodo vacacional de Semana Santa, correspondiente al período acumulado del 23 al 28 de marzo de 2018.

RESUMEN DE ACCIONES DE SALUD AMBIENTAL DURANTE PERIODO DE VACACIONES		
Componente de Salud Ambiental: agua de consumo humano, inocuidad de alimentos, disposición de desechos sólidos, disposición sanitaria de aguas negras y grises, zoonosis y control de vectores	Lecturas de Cloro Residual	101494
	Litros de Hipoclorito de Sodio distribuidos	1861
	Lectura de cloro residual de agua de piscina	1882
	Inspecciones sanitarias al uso y mantenimiento a letrinas provisionales	1150
	Inspecciones sanitarias a áreas y balnearios públicos, para verificar limpieza, almacenamiento temporal adecuado y recolección de los desechos sólidos comunes	815
	No. De personas vacunadas por agresiones por animal transmisor de rabia	401
	Sospecha de rabia animal	402
	Alimentos perecederos y no perecederos decomisados (Kg)	449
	Alimentos perecederos y no perecederos decomisados (Lts)	423
	Alimentos perecederos y no perecederos destruidos (Kg)	449
	Alimentos perecederos y no perecederos destruidos (Lts)	427
	Inspecciones a restaurantes, comedores, supermercados, tiendas y tiendas de conveniencias	2380
	Manipuladores de alimentos (Capacitados por el MINSAL)	2180
	Toma de muestras de alimentos perecederos y no perecederos	442
	Total de muestras de alimentos no cumplen parámetros microbiológicos	401

FUENTE: MODULO DE VACACIONES. SISTEMA ÚNICO DE INFORMACIÓN DE SALUD AMBIENTAL

Prevención de IRAS

1. Evitar cambios bruscos de temperatura,
2. Consumir frutas y verduras ricas en vitaminas A y C. Como por ejemplo: zanahoria, naranja, mandarina y limón, entre otras,
3. No fumar en lugares cerrados, ni cerca de niños, ancianos y personas enfermas,
4. Evitar lugares de alta concentración poblacional, como cines, teatros, bares, autobuses, etc.
5. Cubrir nariz y boca con pañuelos desechables al toser o estornudar y lavarse las manos para proteger a las demás personas,
6. No saludar de forma directa (dando un beso o estrechando la mano) para no contagiar a otras personas,
7. Tratar de mantenerse alejado de multitudes y sitios públicos.
8. Acudir al establecimiento de salud más cercano o consultar a su médico, especialmente en el caso de niños y ancianos con fiebre alta, debilidad generalizada, dificultad al respirar, tos seca persistente y dolores musculares.
9. Evitar tocarse ojos, boca y nariz, ya que los gérmenes se diseminan cuando una persona toca algún objeto contaminado y luego se toca los ojos, boca o nariz.