

BALANCE DE COMPROBACION

Del 1 de Enero al 31 de Diciembre (Definitivo) del 2014
(EN DOLARES)

Institucional

| CODIGO | CONCEPTO | SALDO ANTERIOR | DEBE | HABER | SALDO ACUMULADO |
|------------|--|-----------------------|-------------------------|-------------------------|-----------------------|
| 2 | Recursos | 416,216,470.05 | 1,557,593,050.07 | 1,637,922,527.40 | 335,886,992.72 |
| 21 | Fondos | 23,352,842.76 | 1,085,485,747.16 | 1,092,802,350.79 | 16,036,239.13 |
| 211 | Disponibilidades | 9,846,940.54 | 397,776,730.40 | 398,194,532.51 | 9,429,138.43 |
| 21103 | Caja Chica | 1,000.00 | 500.00 | 0.00 | 1,500.00 |
| 21103009 | Caja Chica Proyecto 40540 TB R-9 | 500.00 | 0.00 | 0.00 | 500.00 |
| 21103013 | Fdo Caja Chica Proyecto Fortalec Institucional 2575 Año II El Salvador -España | 500.00 | 0.00 | 0.00 | 500.00 |
| 21103014 | CAJA CHICA PROYECTO VIH/SIDA SSF/NMF | 0.00 | 500.00 | 0.00 | 500.00 |
| 21109 | Bancos Comerciales M/D | 6,695,540.37 | 394,171,886.34 | 394,954,666.40 | 5,912,760.31 |
| 21109001 | Banco Comerciales M/D | 2,322,183.09 | 384,252,676.79 | 384,502,140.06 | 2,072,719.82 |
| 21109002 | Laboratorio Control de Calidad y Alimentos Cta. 004060013109 | 1,167.60 | 255,307.56 | 253,088.78 | 3,386.38 |
| 21109005 | PAG.AUX.DE BB. Y SS DE PROVISION | 81,018.64 | 889,112.82 | 799,636.97 | 170,494.49 |
| 21109030 | Cta Cte No 004-18-00187-07 Unicef Misal | 157,985.19 | 140,494.36 | 298,165.97 | 313.58 |
| 21109079 | MSPAS/ORG.PANAMERICANA DE LA SALUD CTA CORRIENTE 4150057603 | 23,853.61 | 132,684.16 | 134,267.65 | 22,270.12 |
| 21109091 | Cta Ctte 4510017243 MH-MSPAS Proy Fdo Global Estrateg de Lucha Contra VIH/SIDA | 0.00 | 0.00 | 0.00 | 0.00 |
| 21109092 | Cta Ctte 4510017250 MH-MSPAS Proy Fdo Global Estrateg/Lucha Contra Tuberculosis | 0.00 | 0.00 | 0.00 | 0.00 |
| 21109103 | M.H. MSPAS -Tamizaje Neonatal P/L 004-51-00187-70 | 0.00 | 0.00 | 0.00 | 0.00 |
| 21109104 | Proyecto FAP de Onusida Cta 200-4485-04 Bco America Central | 0.00 | 0.00 | 0.00 | 0.00 |
| 21109107 | MH-MSPAS MINISTERIO DE SALUD UNFPA CTA No 4510020546 | 81.46 | 13,416.26 | 13,497.70 | 0.02 |
| 21109108 | Proyecto Fortalecimiento del Sistema de Informacion Sanitaria del Pais | 0.00 | 0.00 | 0.00 | 0.00 |
| 21109111 | Cta Ctte del Banco Salvadoreño Sibasi Fase III Cta No 4510019785 | 0.00 | 0.00 | 0.00 | 0.00 |
| 21109116 | Proyecto Cooperacion Regional America Latina VIH/SIDA/GTZ | 0.00 | 0.00 | 0.00 | 0.00 |
| 21109117 | Fondo Global Componente VIH/SIDA Fase 1 Ronda 7 No 4510020510 | 0.00 | 0.00 | 0.00 | 0.00 |
| 21109118 | Fondo Global Componente VIH/SIDA Fase I Ronda 7 Cta Ahorro 004540201670 | 0.00 | 0.00 | 0.00 | 0.00 |
| 21109121 | Construc y Equip Hogar Materno de Salud Madre y el niño 4510021755 | 0.00 | 0.00 | 0.00 | 0.00 |
| 21109123 | Fdo Rotativo Activ Prioritarias Suvenc MSPAS AECID 4510021770 Cta Ctte 40494 | 0.00 | 0.00 | 0.00 | 0.00 |
| 21109126 | Remodelacion del Hospital de Chalchuapa Cta Ctte 00451-0021992 | 0.00 | 0.00 | 0.00 | 0.00 |
| 21109128 | Enc Fdo Rot Act Priorit-MSPAS Proy 2505 Ad B Impor 1998 Cta Ahorro 00454-0221256 | 0.00 | 0.00 | 0.00 | 0.00 |
| 21109129 | Enc Fdo Rot Act Priorit-MSPAS Proy 2505 Adf B Impor Cta Ctte 00451-0021984 | 0.00 | 0.00 | 0.00 | 0.00 |
| 21109130 | Enc Fdo Rot Act Priorit-MSPAS Proy 2505/05 Adq B Impor Cta A 454-0221299 | 0.00 | 0.00 | 0.00 | 0.00 |
| 21109135 | Prev.Cont. de TB en pobla. de alt/riesgo 26 municip. cta de ahorro 4540233653 | 710,355.26 | 417,531.25 | 787,390.40 | 340,496.11 |
| 21109136 | Prev.cont. de la TB en poblac. de alt/riesgo 26 municip. cta cte 4510022409 | 6,849.22 | 379,836.47 | 382,056.87 | 4,628.82 |
| 21109142 | Fdo Rtativo proy 2527 Equip/Bombas de Rociar C/Chagas 4510022662 Cta Ctte | 0.00 | 0.00 | 0.00 | 0.00 |
| 21109144 | Desarro/Fort Institucional Inst Nacional Salud el Salvador Cta Ctte 16510028490 | 0.00 | 0.00 | 0.00 | 0.00 |
| 21109146 | Construc/Rem/ y Equip Lab Patologia Hosp Nac Ros y Sta ana Pub 4540247190 Ahorro | 1,349,353.58 | 2,611.79 | 1,281,250.37 | 70,715.00 |
| 21109147 | Construc/Rem/Equip Lab Patologia Hosp Rosale Sta Ana Red Pub Cta Ctte 4510022930 | 1,121.20 | 1,281,250.37 | 1,273,530.12 | 8,841.45 |
| 21109148 | PROY. FONDO GLOBAL VIH/SIDA-SSF CTA AHORRO 16540320360 | 566,925.84 | 1,053,070.91 | 957,062.97 | 662,933.78 |
| 21109149 | PROY. FONDO GLOBAL VIH/SIDA-SSF CTTA CORRIENTE N° 16510028636 | 78,629.18 | 957,032.97 | 969,874.76 | 65,787.39 |
| 21109150 | Mejora/Atencion Prof de Enfermeria y Rec Comunitarios Cta Ahiorros 16540319230 | 92,344.12 | 67,781.46 | 155,771.53 | 4,359.05 |
| 21109151 | Mejora/Atencion Prof de Enermeria y Rec Comunitarios Cta Ctte 16510028570 | 262.42 | 156,991.30 | 157,253.71 | 0.01 |
| 21109152 | Proyec Evaluac Clnlc Dengue e Invest factores Riesgo P/Enfermedad Renal Grave | 7,505.47 | 43,116.74 | 35,198.48 | 15,423.73 |

BALANCE DE COMPROBACION

Del 1 de Enero al 31 de Diciembre (Definitivo) del 2014
(EN DOLARES)

Institucional

| CODIGO | CONCEPTO | SALDO ANTERIOR | DEBE | HABER | SALDO ACUMULADO |
|------------|--|----------------------|---------------------|---------------------|---------------------|
| 21109153 | SETEFE-MINSAL-Proyecto 2575 Cta de Ahorros No 16540331060 | 762,460.27 | 2,320.93 | 707,288.13 | 57,493.07 |
| 21109154 | SETEFE-MINSAL-Proyecto2575 Cta Ctte No 16510029410 | 20,610.65 | 717,143.54 | 686,671.31 | 51,082.88 |
| 21109155 | Agencia Andaluza Coop Internacional/proyecto 40630 Cta Ahorros 16540331190 | 14,113.59 | 155,439.29 | 101,721.53 | 67,831.35 |
| 21109156 | Agencia Andaluza Coop Internacional/proyecto 40630 Cta Ctte 16510029420 | 329.84 | 101,721.53 | 100,913.76 | 1,137.61 |
| 21109157 | Diagnostico Hemofilia Programa Educativo de El Salvador Cta Ahorros 16540334476 | 10,431.12 | 15,084.69 | 24,225.96 | 1,289.85 |
| 21109158 | Diagnostico Hemofilia Programa Educativo de El Salvador Cta Ctte 16510029608 | 220.01 | 24,780.79 | 9,018.79 | 15,982.01 |
| 21109159 | Atención Integral a la Coinfección TB/VIH c/enfoq derech Hum Cta Ctte 200854727 | 6,222.23 | 0.00 | 6,222.23 | 0.00 |
| 21109160 | MH-MINSAL Promocion humanizacion Asisten Med Int Derecho Fda SNSS Ctte 200858132 | 13,779.58 | 1.80 | 13,781.38 | 0.00 |
| 21109161 | Constuc/Remod y Equip Lab Patolog/Citolog Hosp Nac Bloom y Zacamil 2586 | 0.00 | 280,137.64 | 276,377.70 | 3,759.94 |
| 21109162 | Construc/Remod/Equip Lab Patolog/Citolog Hosp Nac Bloom y Zacamil Ahorros 2586 | 457,737.20 | 476,986.88 | 280,137.64 | 654,586.44 |
| 21109163 | Proy Fortalec Respuesta Reg al VIH y las ITS en PPI Cta No 200889301 | 10,000.00 | 18,714.59 | 28,714.59 | 0.00 |
| 21109164 | DESARROLLO Y FORT. INSTITUC. DEL INS AÑO III CTA CTE 200907681 | 0.00 | 218,248.68 | 212,211.50 | 6,037.18 |
| 21109165 | DESARROLLO Y FORT. INSTITUC. DEL INS AÑO III CTA AHORRO 109090886 | 0.00 | 1,762,117.77 | 215,306.22 | 1,546,811.55 |
| 21109166 | HOSPITAL NAC "NTRA SÑORA DE FATIMA No 012301000049468 | 0.00 | 211,721.00 | 201,889.32 | 9,831.68 |
| 21109167 | Proyecto Adquisicion Equipo de Fototerapia 6169 Cta Ctte No 200897817 | 0.00 | 90,000.00 | 90,000.00 | 0.00 |
| 21109168 | Proy. Desar Capac en Gestión,Monitoreo y Evaluac.Prog TB GIZ Cta Cte 200898211 | 0.00 | 54,552.00 | 0.00 | 54,552.00 |
| 21151 | Fondos Depósitos en Tesoro Público | 3,150,400.17 | 3,604,344.06 | 3,239,866.11 | 3,514,878.12 |
| 21151001 | Fondos en Depósitos en Tesoro Público | 2,451,462.76 | 2,642,009.68 | 2,757,353.46 | 2,336,118.98 |
| 21151002 | OTRAS TRANSFERENCIAS A FONDOS AJENOS EN CUSTODIA | 698,937.41 | 962,334.38 | 482,512.65 | 1,178,759.14 |
| 212 | Anticipos de Fondos | 13,505,902.22 | 2,320,464.36 | 9,219,265.88 | 6,607,100.70 |
| 21201 | Anticipo a Empleados | 204,036.80 | 0.00 | 151,036.80 | 53,000.00 |
| 21201001 | Anticipos a Empleados | 204,036.80 | 0.00 | 151,036.80 | 53,000.00 |
| 21203 | Anticipos por Servicios | 70,335.91 | 256.01 | 45,382.70 | 25,209.22 |
| 21203001 | Anticipos por Servicios | 47,126.70 | 0.00 | 45,126.70 | 2,000.00 |
| 21203002 | Anticipos varios pendientes de Liquidar | 23,209.21 | 0.00 | 0.00 | 23,209.21 |
| 21203003 | Anticipo Imp. pendiente | 0.00 | 0.01 | 0.00 | 0.01 |
| 21203004 | Anticipo por Transporte Dr Bladimir Rodolfo Cruz Peña | 0.00 | 256.00 | 256.00 | 0.00 |
| 21203005 | Anticipo por Transporte Lic Miriam Mazarlego de Giron | 0.00 | 0.00 | 0.00 | 0.00 |
| 21207 | Anticipos a Contratistas | 13,231,529.51 | 2,318,705.64 | 9,021,343.67 | 6,528,891.48 |
| 21207001 | Anticipos a Contratistas | 7,009,448.50 | 1,466,022.23 | 6,174,255.86 | 2,301,214.87 |
| 21207004 | ORGANISMO U.N.D.P. REPRESENTATIVE | 1,383,025.28 | 86,343.88 | 751,713.77 | 717,655.39 |
| 21207013 | ALCONSA DE C.V. (Aguilar Lopez Constructores Asociados S.A. de C.V.) | 9,897.19 | 190,494.00 | 53,340.75 | 147,050.44 |
| 21207014 | Proyectos y Diseños Electromecanica S.A. de C.V. (PRODEL S.A. DE C.V.) | 0.00 | 126,126.47 | 53,043.02 | 73,083.45 |
| 21207015 | ORGANISMO UNDP REPRESENTATIVE (TUBERCULOSIS) | 901,088.08 | 402,555.91 | 482,242.10 | 821,401.89 |
| 21207018 | ORGANISMO PNUD VIH/SIDA SSF/NMF | 3,928,070.46 | 0.00 | 1,479,871.51 | 2,448,198.95 |
| 21207019 | CYSS, S.A DE C.V. | 0.00 | 17,699.06 | 16,932.37 | 766.69 |
| 21207020 | Luis Alonso Salinas Garcia | 0.00 | 8,979.08 | 0.00 | 8,979.08 |
| 21207021 | CONSTRUCTORA BI, S.A DE C.V | 0.00 | 10,540.72 | 0.00 | 10,540.72 |
| 21207022 | GRUPO S,S.A. DE C.V. (CONSTRUCTORA DE OBRAS CIVILES) | 0.00 | 9,944.29 | 9,944.29 | 0.00 |

Ramo de Salud
BALANCE DE COMPROBACION
Del 1 de Enero al 31 de Diciembre (Definitivo) del 2014
(EN DOLARES)

11/02/2015

Pag. 3 de 28

Institucional

| CODIGO | CONCEPTO | SALDO ANTERIOR | DEBE | HABER | SALDO ACUMULADO |
|------------|--|-----------------------|-----------------------|-----------------------|----------------------|
| 21215 | Anticipo Pago IVA por Retención | 0.00 | 1,502.71 | 1,502.71 | 0.00 |
| 21215002 | ANTICIPO PAGO IVA POR RETENCION FAE-MINSAL | 0.00 | 1,502.71 | 1,502.71 | 0.00 |
| 213 | Deudores Monetarios | 0.00 | 685,388,552.40 | 685,388,552.40 | 0.00 |
| 21314 | D.M. x Venta de Bienes y Servicios | 0.00 | 2,245,411.51 | 2,245,411.51 | 0.00 |
| 21314001 | D.M x Venta de Bienes y Servicios | 0.00 | 2,245,411.51 | 2,245,411.51 | 0.00 |
| 21316 | D.M. x Transferencias Corrientes Recibidas | 0.00 | 2,241,343.09 | 2,241,343.09 | 0.00 |
| 21316004 | D.M. xTransferencias Corrientes Recibidas Suiza | 0.00 | 15,048.53 | 15,048.53 | 0.00 |
| 21316005 | D.M. x Transferencias Corrientes Recibidas Unicef | 0.00 | 140,400.00 | 140,400.00 | 0.00 |
| 21316007 | D.M.X Transferencias Corrientes Recibidas O.P.S. | 0.00 | 132,529.23 | 132,529.23 | 0.00 |
| 21316008 | D.M.X Transferencia Corrientes Recibidas (Agencia de Cooper Española) | 0.00 | 239,983.59 | 239,983.59 | 0.00 |
| 21316010 | D.M. Transferencias Corrientes Recibidas UNFPA (Fondo de Poblacion Nac unidas) | 0.00 | 13,406.82 | 13,406.82 | 0.00 |
| 21316011 | D.M. X Transferencia Corriente recibidas (Naciones Unidas y Otros/Sida) | 0.00 | 1,586,424.07 | 1,586,424.07 | 0.00 |
| 21316105 | D.M.X Transferencia Corrientes Recibidas/Union Europea | 0.00 | 42,421.13 | 42,421.13 | 0.00 |
| 21316106 | D.M.X Transferencia Corriente Recibida/ República Federal de Alemania | 0.00 | 71,129.72 | 71,129.72 | 0.00 |
| 21317 | D.M. x Transferencias Corrientes de Aporte Fiscal | 0.00 | 483,163,398.62 | 483,163,398.62 | 0.00 |
| 21317001 | D.M. x Transferencias Corrientes de Aporte Fiscal | 0.00 | 0.00 | 0.00 | 0.00 |
| 21317935 | Tesoro Público (DGT) | 0.00 | 483,163,398.62 | 483,163,398.62 | 0.00 |
| 21322 | D.M. x Transferencias de Capital Recibidas | 0.00 | 2,534,375.10 | 2,534,375.10 | 0.00 |
| 21322003 | Agencia de Cooperracion Española (España) | 0.00 | 1,750,000.00 | 1,750,000.00 | 0.00 |
| 21322007 | D.M. x Transferencia de Capital recibidas SETEFE | 0.00 | 482,654.10 | 482,654.10 | 0.00 |
| 21322008 | D.M. X TRANSFERENCIA DE CAPITAL RECIBIDAS JAPON | 0.00 | 211,721.00 | 211,721.00 | 0.00 |
| 21322009 | D.M. X Transferencias de Capital Recibidas de China (TAI WAN) | 0.00 | 90,000.00 | 90,000.00 | 0.00 |
| 21324 | D.M. x Transferencias de Capital de Aporte Fiscal | 0.00 | 39,275,221.51 | 39,275,221.51 | 0.00 |
| 21324935 | Tesoro Público (DGT) | 0.00 | 39,275,221.51 | 39,275,221.51 | 0.00 |
| 21343 | DM x Transferencias de Contribuciones Especiales de Aporte Fiscal | 0.00 | 40,280,385.53 | 40,280,385.53 | 0.00 |
| 21343935 | Tesoro Público Nacional | 0.00 | 40,280,385.53 | 40,280,385.53 | 0.00 |
| 21389 | D.M. x Operaciones de Ejercicios Anteriores | 0.00 | 115,648,417.04 | 115,648,417.04 | 0.00 |
| 21389001 | D.M. x Operaciones de Ejercicios Anteriores | 0.00 | 36,791,203.39 | 36,791,203.39 | 0.00 |
| 21389935 | Tesoro Público (DGT) | 0.00 | 78,857,213.65 | 78,857,213.65 | 0.00 |
| 22 | Inversiones Financieras | 128,803,970.50 | 226,593,662.70 | 271,134,314.08 | 84,263,319.12 |
| 225 | Deudores Financieros | 124,452,000.36 | 226,593,662.70 | 270,497,440.06 | 80,548,223.00 |
| 22507 | Crédito Fiscal por Adquisiciones de Bienes y Servicios | 0.00 | 129,560.64 | 129,560.64 | 0.00 |
| 22507001 | Crédito Fiscal | 0.00 | 129,560.64 | 129,560.64 | 0.00 |
| 22511 | Crédito Fiscal por Inversiones en Activos Fijos | 0.00 | 117,653.16 | 117,653.16 | 0.00 |
| 22511001 | Crédito Fiscal | 0.00 | 117,653.16 | 117,653.16 | 0.00 |
| 22513 | Crédito Fiscal por Remanente de IVA | 0.00 | 57,404.23 | 34,078.42 | 23,325.81 |
| 22513001 | Crédito Fiscal por Remanente de IVA | 0.00 | 57,404.23 | 34,078.42 | 23,325.81 |
| 22551 | Deudores Monetarios por Percibir | 124,452,000.36 | 226,289,044.67 | 270,216,147.84 | 80,524,897.19 |
| 22551011 | DMP x Transferencias Corrientes Aporte Fiscal ejercicio 2011 | 3,112,637.81 | 459,992.29 | 1,968,765.03 | 1,603,865.07 |
| 22551017 | TESORO PUBLICO (DGT) | 262,380.07 | 298,057.74 | 560,437.81 | 0.00 |

BALANCE DE COMPROBACION

Del 1 de Enero al 31 de Diciembre (Definitivo) del 2014
(EN DOLARES)

Institucional

| CODIGO | CONCEPTO | SALDO ANTERIOR | DEBE | HABER | SALDO ACUMULADO |
|------------|---|----------------------|-----------------------|-----------------------|----------------------|
| 22551024 | TESORO PUBLICO (DGT) | 32,101.44 | 235.00 | 32,336.44 | 0.00 |
| 22551089 | DMP x D.M. x Operaciones de Ejercicios Anteriores | 36,922.22 | 0.00 | 36,922.22 | 0.00 |
| 22551189 | DMP x D.M. x Operaciones de Ejercicios Anteriores | 25,190.52 | 0.00 | 25,090.52 | 100.00 |
| 22551217 | DMP x D.M. x Transferencias Corrientes de Aporte Fiscal | 611,524.93 | 1,625,630.54 | 1,826,132.93 | 411,022.54 |
| 22551224 | DMP x D.M. x Transferencias de Capital de Aporte Fiscal | 351,206.30 | 0.00 | 0.00 | 351,206.30 |
| 22551243 | DMP x DM x Transferencias de Contribuciones Especiales de Aporte Fiscal | 482,931.06 | 0.00 | 482,931.06 | 0.00 |
| 22551289 | DMP x D.M. x Operaciones de Ejercicios Anteriores | 186,718.47 | 1,781,273.51 | 1,267,313.25 | 700,678.73 |
| 22551317 | DMP x D.M. x Transferencias Corrientes de Aporte Fiscal | 71,272,544.95 | 69,652,356.32 | 140,924,901.27 | 0.00 |
| 22551324 | DMP x D.M. x Transferencias de Capital de Aporte Fiscal | 33,921,234.87 | 79,274,772.17 | 110,508,635.52 | 2,687,371.52 |
| 22551343 | DMP x DM x Transferencias de Contribuciones Especiales de Aporte Fiscal | 11,797,932.94 | 283,808.00 | 11,779,920.03 | 301,820.91 |
| 22551389 | DMP x D.M. x Operaciones de Ejercicios Anteriores | 2,358,674.78 | 0.00 | 802,761.76 | 1,555,913.02 |
| 22551417 | DMP x D.M. x Transferencias Corrientes de Aporte Fiscal | 0.00 | 48,066,490.11 | 0.00 | 48,066,490.11 |
| 22551424 | DMP x D.M. x Transferencias de Capital de Aporte Fiscal | 0.00 | 14,712,862.31 | 0.00 | 14,712,862.31 |
| 22551443 | DMP x DM x Transferencias de Contribuciones Especiales | 0.00 | 9,421,254.62 | 0.00 | 9,421,254.62 |
| 22551489 | DMP x D.M. x Operaciones de Ejercicios Anteriores | 0.00 | 712,312.06 | 0.00 | 712,312.06 |
| 22551724 | DMP x D.M. x Transferencias de Capital de Aporte Fiscal | 0.00 | 0.00 | 0.00 | 0.00 |
| 226 | Inversiones Intangibles | 4,351,970.14 | 0.00 | 636,874.02 | 3,715,096.12 |
| 22615 | Derechos de Propiedad Intangible | 4,351,970.14 | 0.00 | 636,874.02 | 3,715,096.12 |
| 22615003 | Derechos de Propiedad Intelectual | 4,351,970.14 | 0.00 | 636,874.02 | 3,715,096.12 |
| 23 | Inversiones en Existencias | 88,204,727.61 | 123,939,273.79 | 191,040,663.90 | 21,103,337.50 |
| 231 | Existencias Institucionales | 88,204,727.61 | 123,939,273.79 | 191,040,663.90 | 21,103,337.50 |
| 23101 | Productos Alimenticios Agropecuarios y Forestales | 34,792.07 | 1,946,108.27 | 1,958,216.63 | 22,683.71 |
| 23101001 | Productos Alimenticios para Personas | 34,792.07 | 1,944,361.75 | 1,956,470.11 | 22,683.71 |
| 23101003 | Productos Agropecuarios y Forestales | 0.00 | 1,746.52 | 1,746.52 | 0.00 |
| 23103 | Productos Textiles y Vestuarios | 7,522.19 | 7,032.87 | 10,708.44 | 3,846.62 |
| 23103001 | Productos Textiles y Vestuarios | 7,522.19 | 7,032.87 | 10,708.44 | 3,846.62 |
| 23105 | Materiales de Oficina, Productos de Papel e Impresos | 0.00 | 124,446.57 | 96,405.35 | 28,041.22 |
| 23105001 | Productos de Papel y Cartón | 0.00 | 62,136.51 | 58,816.26 | 3,320.25 |
| 23105002 | Materiales de Oficina | 0.00 | 62,310.06 | 37,589.09 | 24,720.97 |
| 23107 | Productos de Cuero y Caucho | 113,854.39 | 436,572.15 | 180,819.57 | 369,606.97 |
| 23107001 | Productos de Cuero y Caucho | 0.00 | 3,627.56 | 1,340.77 | 2,286.79 |
| 23107003 | Llantas y Neumáticos | 113,854.39 | 432,944.59 | 179,478.80 | 367,320.18 |
| 23109 | Productos Químicos, Combustibles y Lubricantes | 77,350,244.41 | 102,044,982.17 | 165,559,137.68 | 13,836,088.90 |
| 23109001 | Productos Químicos | 2,554,842.19 | 3,569,636.37 | 5,818,400.18 | 306,078.38 |
| 23109002 | Productos Farmacéuticos y Medicinales | 63,381,886.18 | 71,953,474.88 | 122,430,094.16 | 12,905,266.90 |
| 23109003 | Combustibles y Lubricantes | 2,544,064.99 | 5,301,766.40 | 7,772,717.65 | 73,113.74 |
| 23109004 | Vacuna para Personas | 8,869,451.05 | 21,144,735.62 | 29,462,556.79 | 551,629.88 |
| 23109005 | Oxígeno | 0.00 | 75,368.90 | 75,368.90 | 0.00 |
| 23111 | Minerales y Productos Derivados | 0.00 | 5,993.01 | 5,993.01 | 0.00 |
| 23111001 | Minerales no Metálicos y Productos Derivados | 0.00 | 3,623.12 | 3,623.12 | 0.00 |

BALANCE DE COMPROBACION

Del 1 de Enero al 31 de Diciembre (Definitivo) del 2014
(EN DOLARES)

Institucional

| CODIGO | CONCEPTO | SALDO ANTERIOR | DEBE | HABER | SALDO ACUMULADO |
|------------|--|----------------------|----------------------|---------------------|----------------------|
| 23111002 | Minerales Metálicos y Productos Derivados | 0.00 | 2,369.89 | 2,369.89 | 0.00 |
| 231113 | Materiales de Uso o Consumo | 9,403,566.70 | 13,589,475.55 | 17,992,252.60 | 5,000,789.65 |
| 23113001 | Materiales e Instrumental de Laboratorios y Uso Médico | 9,367,944.87 | 13,468,066.46 | 17,908,906.84 | 4,927,104.49 |
| 23113002 | Materiales Informáticos | 35,621.83 | 113,560.23 | 80,019.85 | 69,162.21 |
| 23113004 | Materiales Eléctricos | 0.00 | 7,848.86 | 3,325.91 | 4,522.95 |
| 231115 | Bienes de Uso y Consumo Diversos | 456,017.97 | 42,362.60 | 45,975.80 | 452,404.77 |
| 23115001 | Herramientas, Repuestos y Accesorios | 454,376.22 | 36,193.44 | 43,689.27 | 446,880.39 |
| 23115099 | Bienes de Uso y Consumo Diversos | 1,641.75 | 6,169.16 | 2,286.53 | 5,524.38 |
| 231117 | Maquinaria, Equipo y Mobiliario Diverso | 837,516.35 | 5,719,162.34 | 5,191,154.82 | 1,365,523.87 |
| 23117001 | Mobiliarios | 132,565.82 | 671,435.08 | 637,422.48 | 166,578.42 |
| 23117002 | Maquinarias y Equipos | 0.00 | 15,195.41 | 7,846.43 | 7,348.98 |
| 23117003 | Equipos Médicos y de Laboratorios | 205,442.31 | 1,993,479.24 | 2,023,585.64 | 175,335.91 |
| 23117004 | Equipos Informáticos | 163,240.37 | 1,590,480.69 | 1,592,739.38 | 160,981.68 |
| 23117005 | Herramientas y Repuestos Principales | 851.49 | 0.00 | 0.00 | 851.49 |
| 23117099 | Bienes Muebles Diversos | 335,416.36 | 1,448,571.92 | 929,560.89 | 854,427.39 |
| 23195 | Desechos y Residuos | 1,213.53 | 23,138.26 | 0.00 | 24,351.79 |
| 23195001 | Desechos y Residuos | 1,213.53 | 23,138.26 | 0.00 | 24,351.79 |
| 24 | Inversiones en Bienes de Uso | 48,105,616.86 | 26,055,360.55 | 3,915,685.65 | 70,245,291.76 |
| 241 | Bienes Depreciables | 36,839,614.66 | 22,858,032.30 | 3,915,685.65 | 55,781,961.31 |
| 24101 | Bienes Inmuebles | 15,180,774.95 | 21,501,856.28 | 0.00 | 36,682,631.23 |
| 24101001 | Edificios e Instalaciones | 15,180,774.95 | 21,501,856.28 | 0.00 | 36,682,631.23 |
| 24113 | Maquinaria y Equipo de Producción | 546,160.22 | 39,899.86 | 25,200.00 | 560,860.08 |
| 24113001 | Maquinarias y Equipos de Producción | 546,160.22 | 39,899.86 | 25,200.00 | 560,860.08 |
| 24115 | Equipos Médicos y de Laboratorios | 16,478,679.64 | 737,588.32 | 96,065.29 | 17,120,202.67 |
| 24115001 | Equipos Médicos y de Laboratorios | 16,478,679.64 | 737,588.32 | 96,065.29 | 17,120,202.67 |
| 24117 | Equipo de Transporte, Tracción y Elevación | 21,362,813.95 | (47,631.24) | 136,145.71 | 21,179,037.00 |
| 24117001 | Vehículos de Transporte | 21,362,813.95 | (47,631.24) | 136,145.71 | 21,179,037.00 |
| 24119 | Maquinaria, Equipo y Mobiliario Diverso | 5,338,052.28 | 626,319.08 | 60,854.22 | 5,903,517.14 |
| 24119001 | Mobiliarios | 550,924.26 | (28,501.88) | 0.00 | 522,422.38 |
| 24119002 | Maquinarias y Equipos | 1,603,010.26 | 308,469.57 | 6,280.00 | 1,905,199.83 |
| 24119003 | Maquinaria y Equipo de Producción para Apoyo Institucional | 0.00 | 64,007.31 | 0.00 | 64,007.31 |
| 24119004 | Equipos Informáticos | 2,649,463.64 | 236,193.43 | 54,574.22 | 2,831,082.85 |
| 24119005 | Herramientas y Repuestos Principales | 137,534.87 | 46,150.65 | 0.00 | 183,685.52 |
| 24119099 | Bienes Muebles Diversos | 397,119.25 | 0.00 | 0.00 | 397,119.25 |
| 24199 | Depreciación Acumulada | 22,066,866.38 | 0.00 | 3,597,420.43 | 25,664,286.81 |
| 24199001 | Bienes Inmuebles | 1,295,929.19 | 0.00 | 0.00 | 1,295,929.19 |
| 24199003 | Obras Para Servicios de Salud y Saneamiento Ambiental | 1,893,726.42 | 0.00 | 346,859.43 | 2,240,585.85 |
| 24199007 | Adiciones, Reparaciones y Mejoras de Bienes | 0.00 | 0.00 | 175,553.22 | 175,553.22 |
| 24199013 | Maquinaria y Equipo de Producción | 225,582.94 | 0.00 | 43,506.58 | 269,089.52 |
| 24199015 | Equipos Médicos y de Laboratorios | 4,040,262.57 | 0.00 | 822,115.97 | 4,862,378.54 |

BALANCE DE COMPROBACION

Del 1 de Enero al 31 de Diciembre (Definitivo) del 2014
(EN DOLARES)

Institucional

| CODIGO | CONCEPTO | SALDO ANTERIOR | DEBE | HABER | SALDO ACUMULADO |
|------------|--|-----------------------|----------------------|----------------------|-----------------------|
| 24199017 | Equipo de Transporte, Tracción y Elevación | 11,325,508.83 | 0.00 | 1,376,266.96 | 12,701,775.79 |
| 24199019 | Maquinaria, Equipo y Mobiliario Diverso | 3,285,856.43 | 0.00 | 833,118.27 | 4,118,974.70 |
| 243 | Bienes no Depreciables | 11,266,002.20 | 3,197,328.25 | 0.00 | 14,463,330.45 |
| 24301 | Bienes Inmuebles | 11,238,921.26 | 3,197,328.25 | 0.00 | 14,436,249.51 |
| 24301001 | Terrenos | 11,238,921.26 | 3,197,328.25 | 0.00 | 14,436,249.51 |
| 24305 | Obras de Arte, Libros y Colecciones | 27,080.94 | 0.00 | 0.00 | 27,080.94 |
| 24305002 | Libros y Colecciones | 27,080.94 | 0.00 | 0.00 | 27,080.94 |
| 25 | Inversiones en Proyectos y Programas | 127,749,312.32 | 95,519,005.87 | 79,029,512.98 | 144,238,800.21 |
| 251 | Inversiones en Bienes Privativos | 96,453,076.33 | 26,830,515.84 | 14,467,418.40 | 108,816,173.77 |
| 25121 | Productos Alimenticios, Agropecuarios y Forestales | 0.00 | 433.16 | 433.16 | 0.00 |
| 25121001 | Productos Alimenticios para Personas | 0.00 | 433.16 | 433.16 | 0.00 |
| 25125 | Materiales de Oficina, Productos de Papel e Impresos | 0.00 | 480.00 | 480.00 | 0.00 |
| 25125002 | Materiales de Oficina | 0.00 | 480.00 | 480.00 | 0.00 |
| 25129 | Productos Químicos, Combustibles y Lubricantes | 0.00 | 17,214.78 | 17,214.78 | 0.00 |
| 25129001 | Productos Químicos | 0.00 | 1,146.78 | 1,146.78 | 0.00 |
| 25129003 | Combustibles y Lubricantes | 0.00 | 16,068.00 | 16,068.00 | 0.00 |
| 25133 | Materiales de Uso o Consumo | 0.00 | 14,241.52 | 14,241.52 | 0.00 |
| 25133001 | Materiales e Instrumental de Laboratorios y Uso Médico | 0.00 | 12,819.14 | 12,819.14 | 0.00 |
| 25133002 | Materiales Informáticos | 0.00 | 1,422.38 | 1,422.38 | 0.00 |
| 25135 | Bienes de Uso y Consumo Diversos | 0.00 | 0.00 | 0.00 | 0.00 |
| 25135099 | Bienes de Uso y Consumo Diversos | 0.00 | 0.00 | 0.00 | 0.00 |
| 25137 | Servicios Básicos | 0.00 | 3,745.64 | 3,745.64 | 0.00 |
| 25137002 | Servicios de Agua | 0.00 | 3,745.64 | 3,745.64 | 0.00 |
| 25141 | Servicios Comerciales | 0.00 | 5,592.72 | 5,592.72 | 0.00 |
| 25141007 | Servicios de Alimentación | 0.00 | 3,850.00 | 3,850.00 | 0.00 |
| 25141010 | Impresiones, Publicaciones y Reproducciones | 0.00 | 1,742.72 | 1,742.72 | 0.00 |
| 25143 | Otros Servicios y Arrendamientos | 0.00 | 19,835.20 | 19,835.20 | 0.00 |
| 25143099 | Servicios Generales y Arrendamientos Diversos | 0.00 | 19,835.20 | 19,835.20 | 0.00 |
| 25145 | Arrendamientos y Derechos | 0.00 | 35,941.75 | 35,941.75 | 0.00 |
| 25145002 | De Bienes Inmuebles | 0.00 | 35,941.75 | 35,941.75 | 0.00 |
| 25147 | Pasajes y Viáticos | 0.00 | 16,137.49 | 16,137.49 | 0.00 |
| 25147002 | Pasajes al Exterior | 0.00 | 2,487.49 | 2,487.49 | 0.00 |
| 25147004 | Viáticos por Comisión Externa | 0.00 | 13,650.00 | 13,650.00 | 0.00 |
| 25149 | Servicios Técnicos y Profesionales | 0.00 | 727,727.49 | 727,727.49 | 0.00 |
| 25149001 | Servicios Médicos | 0.00 | 61,020.00 | 61,020.00 | 0.00 |
| 25149003 | Servicios Jurídicos | 0.00 | 10,170.00 | 10,170.00 | 0.00 |
| 25149099 | Consultorías, Estudios e Investigaciones Diversas | 0.00 | 656,537.49 | 656,537.49 | 0.00 |
| 25155 | Impuestos, Tasas y Derechos | 0.00 | 797,019.44 | 797,019.44 | 0.00 |
| 25155099 | Impuestos, Tasas y Derechos Diversos | 0.00 | 797,019.44 | 797,019.44 | 0.00 |
| 25163 | Bienes Inmuebles | 9,090.00 | 0.00 | 9,090.00 | 0.00 |

BALANCE DE COMPROBACION

Del 1 de Enero al 31 de Diciembre (Definitivo) del 2014
(EN DOLARES)

Institucional

| CODIGO | CONCEPTO | SALDO ANTERIOR | DEBE | HABER | SALDO ACUMULADO |
|------------|--|----------------------|----------------------|----------------------|----------------------|
| 25163001 | Terrenos | 9,090.00 | 0.00 | 9,090.00 | 0.00 |
| 25165 | Construcciones, Mejoras y Ampliaciones | 0.00 | 5,752,471.59 | 5,752,471.59 | 0.00 |
| 25165002 | De Salud y Saneamiento Ambiental | 0.00 | 5,384,843.20 | 5,384,843.20 | 0.00 |
| 25165008 | Supervisión de Infraestructuras | 0.00 | 367,628.39 | 367,628.39 | 0.00 |
| 25167 | Maquinaria y Equipos de Producción | 322,629.38 | 77,280.32 | 384,810.98 | 15,098.72 |
| 25167001 | Maquinarias y Equipos de Producción | 322,629.38 | 77,280.32 | 384,810.98 | 15,098.72 |
| 25169 | Equipos Médicos y de Laboratorios | 9,740,746.31 | 7,223,877.40 | 848,994.92 | 16,115,628.79 |
| 25169001 | Equipos Médicos y de Laboratorios | 9,740,746.31 | 7,223,877.40 | 848,994.92 | 16,115,628.79 |
| 25171 | Equipos de Transporte, Tracción y Elevación | 172,974.00 | 0.00 | 0.00 | 172,974.00 |
| 25171001 | Vehículos de Transporte | 172,974.00 | 0.00 | 0.00 | 172,974.00 |
| 25173 | Maquinaria, Equipo y Mobiliario Diversos | 1,067,306.78 | 3,625,541.66 | 619,877.26 | 4,072,971.18 |
| 25173001 | Mobiliarios | 604,121.11 | 528,759.26 | 422,905.24 | 709,975.13 |
| 25173002 | Equipos Informáticos | 458,416.67 | 132,026.00 | 121,739.56 | 468,703.11 |
| 25173004 | Maquinarias y Equipos | 0.00 | 2,588,926.42 | 71,024.06 | 2,517,902.36 |
| 25173005 | Maquinaria y Equipo para Apoyo Institucional | 0.00 | 375,829.98 | 0.00 | 375,829.98 |
| 25173099 | Bienes Muebles Diversos | 4,769.00 | 0.00 | 4,208.40 | 560.60 |
| 25190 | Depreciación | 0.00 | 348,326.51 | 348,326.51 | 0.00 |
| 25190001 | Depreciación | 0.00 | 124,118.98 | 124,118.98 | 0.00 |
| 25190030 | EQUIPO MEDICO QUIRURGICO Y DE LABORATORIO | 0.00 | 198,644.95 | 198,644.95 | 0.00 |
| 25190031 | MOBILIARIO | 0.00 | 1,000.95 | 1,000.95 | 0.00 |
| 25190032 | MAQUINARIA,EQUIPO Y MOBILIARIO DIVERSOS | 0.00 | 2,664.90 | 2,664.90 | 0.00 |
| 25190033 | EQUIPOS INFORMATICOS | 0.00 | 21,896.73 | 21,896.73 | 0.00 |
| 25191 | Costos Acumulados de la Inversión | 86,392,995.70 | 8,151,362.23 | 3,968,078.46 | 90,576,279.47 |
| 25191001 | Costos Acumulados de Inversión | 0.00 | 960.00 | 0.00 | 960.00 |
| 25191999 | Costos Acumulados de la Inversión | 86,392,995.70 | 8,150,402.23 | 3,968,078.46 | 90,575,319.47 |
| 25198 | Depreciación Acumulada | 24.37 | 0.00 | 348,326.51 | 348,350.88 |
| 25198069 | Equipos Medicos y de Laborarios | 0.00 | 0.00 | 225,998.02 | 225,998.02 |
| 25198071 | Equipos de Transporte, Tracción y Elevación | 0.00 | 0.00 | 5,189.22 | 5,189.22 |
| 25198072 | Mobiliario | 0.00 | 0.00 | 1,000.95 | 1,000.95 |
| 25198073 | Maquinaria, Equipo y Mobiliario Diverso | 24.37 | 0.00 | 93,370.09 | 93,394.46 |
| 25198074 | Equipo Informatico | 0.00 | 0.00 | 22,768.23 | 22,768.23 |
| 25199 | Aplicación a Gastos de Gestión | 1,252,641.47 | 13,286.94 | 549,072.98 | 1,788,427.51 |
| 25199001 | Aplicación a Gastos de Gestión | 1,252,641.47 | 13,286.94 | 549,072.98 | 1,788,427.51 |
| 252 | Inversiones en Bienes de Uso Público | 31,296,235.99 | 68,688,490.03 | 64,562,094.58 | 35,422,631.44 |
| 25201 | Remuneraciones Personal Permanente | 0.00 | 0.00 | 0.00 | 0.00 |
| 25201003 | Aguiñaldos | 0.00 | 0.00 | 0.00 | 0.00 |
| 25203 | Remuneraciones Personal Eventual | 0.00 | 4,738,554.64 | 4,738,554.64 | 0.00 |
| 25203001 | Sueldos | 0.00 | 4,527,648.27 | 4,527,648.27 | 0.00 |
| 25203003 | Aguiñaldos | 0.00 | 209,539.67 | 209,539.67 | 0.00 |
| 25203006 | Beneficios Adicionales | 0.00 | 1,366.70 | 1,366.70 | 0.00 |

Ramo de Salud
BALANCE DE COMPROBACION
Del 1 de Enero al 31 de Diciembre (Definitivo) del 2014
(EN DOLARES)

11/02/2015

Pag. 8 de 28

Institucional

| CODIGO | CONCEPTO | SALDO ANTERIOR | DEBE | HABER | SALDO ACUMULADO |
|---------------|--|-----------------------|--------------|--------------|------------------------|
| 25205 | Remuneraciones por Servicios Extraordinarios | 0.00 | 1,271.53 | 1,271.53 | 0.00 |
| 25205001 | Horas Extraordinarias | 0.00 | 1,271.53 | 1,271.53 | 0.00 |
| 25207 | Contrib. Patronales a Inst. de Seguridad Social Públicas | 0.00 | 274,631.47 | 274,631.47 | 0.00 |
| 25207002 | Por Remuneraciones Eventuales | 0.00 | 274,631.47 | 274,631.47 | 0.00 |
| 25209 | Contrib. Patronales a Inst. de Seguridad Social Privadas | 0.00 | 306,562.16 | 306,562.16 | 0.00 |
| 25209001 | Por Remuneraciones Permanentes | 0.00 | 0.00 | 0.00 | 0.00 |
| 25209002 | Por Remuneraciones Eventuales | 0.00 | 306,562.16 | 306,562.16 | 0.00 |
| 25213 | Indemnizaciones | 0.00 | 7,623.13 | 7,623.13 | 0.00 |
| 25213002 | Al Personal de Servicios Eventuales | 0.00 | 7,623.13 | 7,623.13 | 0.00 |
| 25221 | Productos Alimenticios, Agropecuarios y Forestales | 0.00 | 1,053,650.30 | 1,053,650.30 | 0.00 |
| 25221001 | Productos Alimenticios para Personas | 0.00 | 1,053,262.71 | 1,053,262.71 | 0.00 |
| 25221003 | Productos Agropecuarios y Forestales | 0.00 | 387.59 | 387.59 | 0.00 |
| 25223 | Productos Textiles y Vestuarios | 0.00 | 90,362.35 | 90,362.35 | 0.00 |
| 25223001 | Productos Textiles y Vestuarios | 0.00 | 90,362.35 | 90,362.35 | 0.00 |
| 25225 | Materiales de Oficina, Productos de Papel e Impresos | 0.00 | 130,293.15 | 130,293.15 | 0.00 |
| 25225001 | Productos de Papel y Cartón | 0.00 | 56,014.26 | 56,014.26 | 0.00 |
| 25225002 | Materiales de Oficina | 0.00 | 27,092.49 | 27,092.49 | 0.00 |
| 25225003 | Libros, Textos, Útiles de Enseñanza y Publicaciones | 0.00 | 47,186.40 | 47,186.40 | 0.00 |
| 25227 | Productos de Cuero y Caucho | 0.00 | 9,048.39 | 9,048.39 | 0.00 |
| 25227001 | Productos de Cuero y Caucho | 0.00 | 9,048.39 | 9,048.39 | 0.00 |
| 25229 | Productos Químicos, Combustibles y Lubricantes | 0.00 | 3,142,772.90 | 3,142,772.90 | 0.00 |
| 25229001 | Productos Químicos | 0.00 | 1,869,389.08 | 1,869,389.08 | 0.00 |
| 25229002 | Productos Farmacéuticos y Medicinales | 0.00 | 1,000,451.51 | 1,000,451.51 | 0.00 |
| 25229003 | Combustibles y Lubricantes | 0.00 | 249,572.77 | 249,572.77 | 0.00 |
| 25229004 | Vacuna para Personas | 0.00 | 23,359.54 | 23,359.54 | 0.00 |
| 25231 | Minerales y Productos Derivados | 0.00 | 12,416.08 | 12,416.08 | 0.00 |
| 25231001 | Minerales no Metálicos y Productos Derivados | 0.00 | 8,272.30 | 8,272.30 | 0.00 |
| 25231002 | Minerales Metálicos y Productos Derivados | 0.00 | 4,143.78 | 4,143.78 | 0.00 |
| 25233 | Materiales de Uso o Consumo | 0.00 | 548,876.16 | 548,876.16 | 0.00 |
| 25233001 | Materiales e Instrumental de Laboratorios y Uso Médico | 0.00 | 457,110.80 | 457,110.80 | 0.00 |
| 25233002 | Materiales Informáticos | 0.00 | 72,318.39 | 72,318.39 | 0.00 |
| 25233004 | Materiales Eléctricos | 0.00 | 19,446.97 | 19,446.97 | 0.00 |
| 25235 | Bienes de Uso y Consumo Diversos | 0.00 | 44,533.87 | 44,533.87 | 0.00 |
| 25235001 | Herramientas, Repuestos y Accesorios | 0.00 | 4,736.00 | 4,736.00 | 0.00 |
| 25235099 | Bienes de Uso y Consumo Diversos | 0.00 | 39,797.87 | 39,797.87 | 0.00 |
| 25237 | Servicios Básicos | 0.00 | 178,440.05 | 178,440.05 | 0.00 |
| 25237003 | Servicios de Telecomunicaciones | 0.00 | 177,639.49 | 177,639.49 | 0.00 |
| 25237004 | Servicios de Correos | 0.00 | 800.56 | 800.56 | 0.00 |
| 25239 | Mantenimiento y Reparación | 0.00 | 169,311.86 | 169,311.86 | 0.00 |
| 25239001 | Mantenimientos y Reparaciones de Bienes Muebles | 0.00 | 23,839.92 | 23,839.92 | 0.00 |

Ramo de Salud
BALANCE DE COMPROBACION
Del 1 de Enero al 31 de Diciembre (Definitivo) del 2014
(EN DOLARES)

11/02/2015

Pag. 9 de 28

Institucional

| CODIGO | CONCEPTO | SALDO ANTERIOR | DEBE | HABER | SALDO ACUMULADO |
|---------------|--|-----------------------|--------------|--------------|------------------------|
| 25239002 | Mantenimientos y Reparaciones de Vehículos | 0.00 | 7,670.41 | 7,670.41 | 0.00 |
| 25239003 | Mantenimientos y Reparaciones de Bienes Inmuebles | 0.00 | 137,801.53 | 137,801.53 | 0.00 |
| 25241 | Servicios Comerciales | 0.00 | 793,047.01 | 793,047.01 | 0.00 |
| 25241001 | Transportes, Fletes y Almacenamientos | 0.00 | 6,513.76 | 6,513.76 | 0.00 |
| 25241002 | Servicios de Publicidad | 0.00 | 140,833.14 | 140,833.14 | 0.00 |
| 25241004 | Servicios de Limpieza y Fumigaciones | 0.00 | 400.00 | 400.00 | 0.00 |
| 25241006 | Servicios de Laboratorios | 0.00 | 3,106.88 | 3,106.88 | 0.00 |
| 25241007 | Servicios de Alimentación | 0.00 | 509,983.76 | 509,983.76 | 0.00 |
| 25241010 | Impresiones, Publicaciones y Reproducciones | 0.00 | 132,209.47 | 132,209.47 | 0.00 |
| 25243 | Otros Servicios y Arrendamientos | 0.00 | 1,248,548.37 | 1,248,548.37 | 0.00 |
| 25243001 | Atenciones Oficiales | 0.00 | 977,600.94 | 977,600.94 | 0.00 |
| 25243099 | Servicios Generales y Arrendamientos Diversos | 0.00 | 270,947.43 | 270,947.43 | 0.00 |
| 25245 | Arrendamientos y Derechos | 0.00 | 12,605.42 | 12,605.42 | 0.00 |
| 25245001 | De Bienes Muebles | 0.00 | 3,147.32 | 3,147.32 | 0.00 |
| 25245002 | De Bienes Inmuebles | 0.00 | 9,458.10 | 9,458.10 | 0.00 |
| 25247 | Pasajes y Viáticos | 0.00 | 301,484.61 | 301,484.61 | 0.00 |
| 25247001 | Pasajes al Interior | 0.00 | 204,028.63 | 204,028.63 | 0.00 |
| 25247002 | Pasajes al Exterior | 0.00 | 24,504.65 | 24,504.65 | 0.00 |
| 25247003 | Viáticos por Comisión Interna | 0.00 | 47,982.53 | 47,982.53 | 0.00 |
| 25247004 | Viáticos por Comisión Externa | 0.00 | 24,968.80 | 24,968.80 | 0.00 |
| 25249 | Servicios Técnicos y Profesionales | 0.00 | 2,359,711.79 | 2,359,711.79 | 0.00 |
| 25249001 | Servicios Médicos | 0.00 | 7,400.00 | 7,400.00 | 0.00 |
| 25249004 | Servicios de Contabilidad y Auditoría | 0.00 | 44,463.00 | 44,463.00 | 0.00 |
| 25249005 | Servicios de Capacitación | 0.00 | 59,980.01 | 59,980.01 | 0.00 |
| 25249099 | Consultorías, Estudios e Investigaciones Diversas | 0.00 | 2,247,868.78 | 2,247,868.78 | 0.00 |
| 25255 | Impuestos, Tasas y Derechos | 0.00 | 33,284.85 | 33,284.85 | 0.00 |
| 25255008 | Derechos | 0.00 | 32,789.85 | 32,789.85 | 0.00 |
| 25255099 | Impuestos, Tasas y Derechos Diversos | 0.00 | 495.00 | 495.00 | 0.00 |
| 25257 | Primas y Cargos por Seguros y Comisiones Bancarias | 0.00 | 24,258.95 | 24,258.95 | 0.00 |
| 25257002 | Primas y Gastos de Seguros de Bienes | 0.00 | 24,102.97 | 24,102.97 | 0.00 |
| 25257003 | Comisiones y Gastos Bancarios | 0.00 | 155.98 | 155.98 | 0.00 |
| 25263 | Bienes Inmuebles | 1,400,000.00 | 0.00 | 0.00 | 1,400,000.00 |
| 25263001 | Terrenos | 1,400,000.00 | 0.00 | 0.00 | 1,400,000.00 |
| 25265 | Construcciones, Mejoras y Ampliaciones | 0.00 | 4,455,264.70 | 4,455,264.70 | 0.00 |
| 25265002 | De Salud y Saneamiento Ambiental | 0.00 | 4,289,556.35 | 4,289,556.35 | 0.00 |
| 25265008 | Supervisión de Infraestructuras | 0.00 | 165,708.35 | 165,708.35 | 0.00 |
| 25267 | Maquinaria y Equipos de Producción | 3,269,647.68 | 77,038.25 | 2,010,460.57 | 1,336,225.36 |
| 25267001 | Maquinarias y Equipos de Producción | 3,269,647.68 | 77,038.25 | 2,010,460.57 | 1,336,225.36 |
| 25269 | Equipos Médicos y de Laboratorios | 14,246,935.11 | 4,041,899.10 | 1,134,572.80 | 17,154,261.41 |
| 25269001 | Equipos Médicos y de Laboratorios | 14,246,935.11 | 4,041,899.10 | 1,134,572.80 | 17,154,261.41 |

BALANCE DE COMPROBACION

Del 1 de Enero al 31 de Diciembre (Definitivo) del 2014
(EN DOLARES)

Institucional

| CODIGO | CONCEPTO | SALDO ANTERIOR | DEBE | HABER | SALDO ACUMULADO |
|-------------------------|--|-----------------------|-------------------------|-------------------------|-----------------------|
| 25271 | Equipos de Transporte, Tracción y Elevación | 5,742,855.48 | 306,716.10 | 66,684.92 | 5,982,886.66 |
| 25271001 | Vehículos de Transporte | 5,742,855.48 | 306,716.10 | 66,684.92 | 5,982,886.66 |
| 25273 | Maquinaria, Equipo y Mobillario Diverso | 4,662,854.62 | 7,295,898.19 | 341,253.51 | 11,617,499.30 |
| 25273001 | Mobiliarios | 2,376,662.55 | 235,022.60 | 116,303.99 | 2,495,381.16 |
| 25273002 | Equipos Informáticos | 2,043,072.12 | 1,013,981.91 | 131,169.02 | 2,925,885.01 |
| 25273003 | Herramientas y Repuestos Principales | 14,911.14 | 1,273.00 | 23.00 | 16,161.14 |
| 25273004 | Maquinarias y Equipos | 0.00 | 5,409,052.19 | 92,397.50 | 5,316,654.69 |
| 25273005 | Maquinaria y Equipo para Apoyo Institucional | 0.00 | 636,568.49 | 0.00 | 636,568.49 |
| 25273099 | Bienes Muebles Diversos | 228,208.81 | 0.00 | 1,360.00 | 226,848.81 |
| 25283 | Derechos de Propiedad Intangibles | 16,560.98 | 29,911.76 | 35,027.74 | 11,445.00 |
| 25283003 | Derechos de Propiedad Intelectual | 16,560.98 | 29,911.76 | 35,027.74 | 11,445.00 |
| 25290 | Depreciación | 0.00 | 2,229,612.54 | 2,229,612.54 | 0.00 |
| 25290001 | Depreciación | 0.00 | 2,000,414.52 | 2,000,414.52 | 0.00 |
| 25290033 | EQUIPOS INFORMATICOS | 0.00 | 79,587.15 | 79,587.15 | 0.00 |
| 25290034 | MAQUINARIA Y EQUIPO DE PRODUCCION | 0.00 | 1,624.23 | 1,624.23 | 0.00 |
| 25290035 | EQUIPO DE TRANSPORTE TRACCION Y ELEVACION | 0.00 | 10,673.57 | 10,673.57 | 0.00 |
| 25290036 | EQUIPO MEDICO QUIRURGICO Y DE LABORATORIO | 0.00 | 107,184.55 | 107,184.55 | 0.00 |
| 25290037 | MAQUINARIA EQUIPO Y MOB.DIVERSOS | 0.00 | 1,802.35 | 1,802.35 | 0.00 |
| 25290039 | MOBILIARIOS | 0.00 | 28,326.17 | 28,326.17 | 0.00 |
| 25291 | Costos Acumulados de la Inversión | 73,426,409.44 | 23,524,148.10 | 10,944,594.46 | 86,005,963.08 |
| 25291999 | COSTOS ACUMULADOS DE LA INVERSION | 73,426,409.44 | 23,524,148.10 | 10,944,594.46 | 86,005,963.08 |
| 25298 | Depreciación Acumulada | 582,170.60 | 108,823.52 | 2,229,612.54 | 2,702,959.62 |
| 25298033 | EQUIPOS INFORMATICOS | 131,473.71 | 4,815.68 | 221,717.36 | 348,375.39 |
| 25298034 | MAQUINARIA Y EQUIPO DE PRODUCCION | 10,043.00 | 5,567.13 | 1,624.23 | 6,100.10 |
| 25298037 | MAQUINARIA EQUIPO Y MOBILIARIO DIVERSOS | 5,420.31 | 0.00 | 1,665.85 | 7,086.16 |
| 25298039 | MOBILIARIOS | 96,267.79 | 25.50 | 51,802.61 | 148,044.90 |
| 25298067 | Maquinaria y Equipos de Producción | 0.00 | 0.00 | 74,416.93 | 74,416.93 |
| 25298069 | Equipos Médicos y de Laboratorios | 216,308.27 | 98,415.21 | 1,711,027.14 | 1,828,920.20 |
| 25298071 | Equipos de Transporte, Tracción y Elevación | 122,414.46 | 0.00 | 155,989.92 | 278,404.38 |
| 25298073 | Maquinaria, Equipo y Mobillario Diverso | 243.06 | 0.00 | 11,368.50 | 11,611.56 |
| 25299 | Aplicación Inversiones Públicas | 70,886,856.72 | 11,137,888.73 | 25,633,721.76 | 85,382,689.75 |
| 25299001 | Aplicación Inversiones Públicas | 70,886,856.72 | 11,137,888.73 | 25,633,721.76 | 85,382,689.75 |
| Sub Total Título | | 416,216,470.05 | 1,557,593,050.07 | 1,637,922,527.40 | 335,886,992.72 |

Ramo de Salud
BALANCE DE COMPROBACION
Del 1 de Enero al 31 de Diciembre (Definitivo) del 2014
(EN DOLARES)

11/02/2015
Pag. 11 de 28

Institucional

| CODIGO | CONCEPTO | SALDO ANTERIOR | DEBE | HABER | SALDO ACUMULADO |
|------------|---|-----------------------|-----------------------|-----------------------|----------------------|
| 4 | Obligaciones con Terceros | 128,479,471.53 | 987,135,763.94 | 941,359,723.57 | 82,703,431.16 |
| 41 | Deuda Corriente | 2,167,600.44 | 865,942,607.33 | 869,009,785.50 | 5,234,778.61 |
| 412 | Depósitos de Terceros | 2,167,600.44 | 169,134,147.86 | 172,201,326.03 | 5,234,778.61 |
| 41201 | Depósitos Ajenos | 2,163,833.18 | 168,804,648.97 | 171,871,865.96 | 5,231,050.17 |
| 41201001 | Depósitos Ajenos | 92,316.69 | 255,305.36 | 279,978.10 | 116,989.43 |
| 41201003 | FONDOS AJENOS DE INTERESES BANCARIOS DEL MINISTERIO DE HACIENDA | 4,639.42 | 48,255.83 | 44,766.65 | 1,150.24 |
| 41201004 | FONDOS AJENOS DE TERCEROS | 28.86 | 0.00 | 0.00 | 28.86 |
| 41201016 | DEPOSITOS AJENOS PAG.AUX. ZONA SUR | 0.00 | 830.16 | 19,765.36 | 18,935.20 |
| 41201019 | Deposito Ajeno por cambio en proceso de la CUTP | 425,413.83 | 165,368,923.53 | 167,971,597.07 | 3,028,087.37 |
| 41201044 | Deposito Ajeno Proyecto del Denge | 0.00 | 19,332.73 | 19,332.73 | 0.00 |
| 41201046 | Laboratorios Solaris S.A. de C.V. | 0.00 | 0.00 | 0.00 | 0.00 |
| 41201049 | Deposito Ajenos Cooperacion America Latina HIV/SIDA/GTZ | 0.00 | 0.00 | 0.00 | 0.00 |
| 41201061 | Fdo Global Prev y Control de Tuberculosis Pobl Al/Riesgo 26 Munic E.S. | 2,655.65 | 4,786.23 | 3,192.25 | 1,061.67 |
| 41201067 | Fdo Rtativo proy 2527 Equip Bombas Roclar C/chagas Dposito Ajeno | 0.00 | 0.00 | 0.00 | 0.00 |
| 41201070 | Deposito Ajeno Reconstruc y Remodelac Equip Citologia/Patologia No 5551 | 13,288.51 | 9,977.61 | 2,611.79 | 5,922.69 |
| 41201071 | MH_MINSAL Colaboracion entre Misal y Fuden de El Salvador | 1,036.21 | 67,269.61 | 67,535.33 | 1,301.93 |
| 41201072 | Deposito Ajeno PROYECTO FDO GLOBAL VIH/SIDA -SSF | 26,285.48 | 28,298.47 | 2,710.91 | 697.92 |
| 41201073 | Deposito Ajeno de la Cta Ctte del proyecto 40607 No 16510028750 | 0.01 | 0.00 | 0.00 | 0.01 |
| 41201074 | Deposito Ajeno Cta SETEFE- MINSAL - PROYECTO 2575 | 16,042.54 | 17,936.11 | 2,290.93 | 397.36 |
| 41201075 | Deposito Ajenos por Retenciones Contractuales | 577,110.32 | 538,499.69 | 962,334.38 | 1,000,945.01 |
| 41201076 | Deposito Ajeno UNFPA PROYECTO 40455 | 0.00 | 0.00 | 0.00 | 0.00 |
| 41201078 | Deposito Ajenos Escuela Andaluza Minsal proyecto 40630 | 182.79 | 0.00 | 661.42 | 844.21 |
| 41201079 | Deposito Ajenos Proyecto 40656 Hemofilla y programa Educativo | 34.88 | 7.17 | 36.16 | 63.87 |
| 41201080 | Deposito Ajeno Patologia proyec 2586-5591 Setefe -Minsal | 992.20 | 0.00 | 4,310.39 | 5,302.59 |
| 41201081 | Deposito Ajeno Instituto de Salud Año III | 0.00 | 0.00 | 12,117.77 | 12,117.77 |
| 41201082 | Deposito Ajeno del Proyecto MINisterio de Salud - OPS 40245 | 0.00 | 0.00 | 582.85 | 582.85 |
| 41201083 | Deposito Ajeno Proyecto Salud y nutricion Unicef- Minsal 40055 | 0.00 | 0.00 | 94.36 | 94.36 |
| 41201084 | MH-Minsal Fortalec de la Respuesta Reg al ITS/VIH/SIDA Proyec 40680 PPL | 0.00 | 8,313.72 | 8,313.72 | 0.00 |
| 41201777 | Embargos Judiciales | 835,666.47 | 339,456.25 | 401,617.62 | 897,827.84 |
| 41201935 | TESORO PUBLICO (DGT) | 168,139.32 | 2,097,456.50 | 2,068,016.17 | 138,698.99 |
| 41251 | Depósitos Retenciones Fiscales | 2,533.34 | 220,869.82 | 220,525.59 | 2,189.11 |
| 41251001 | Depósitos Retenciones Fiscales | 2,533.34 | 220,869.82 | 220,525.59 | 2,189.11 |
| 41251935 | Tesoro Público (DGT) | 0.00 | 0.00 | 0.00 | 0.00 |
| 41254 | Anticipo de Impuesto Retenido IVA | 1,233.92 | 108,629.07 | 108,934.48 | 1,539.33 |
| 41254935 | Tesoro Publico (DGT) | 1,233.92 | 108,629.07 | 108,934.48 | 1,539.33 |
| 413 | Acreeedores Monetarios | 0.00 | 696,808,459.47 | 696,808,459.47 | 0.00 |
| 41351 | A. M. x Remuneraciones | 0.00 | 160,241,137.16 | 160,241,137.16 | 0.00 |
| 41351001 | Remuneraciones | 0.00 | 135,175,177.98 | 135,175,177.98 | 0.00 |
| 41351002 | Salario líquido Proyectos | 0.00 | 792,155.92 | 792,155.92 | 0.00 |
| 41351005 | EMBARGO JUDICIAL PROYECTOS | 0.00 | 3,826.20 | 3,826.20 | 0.00 |

Ramo de Salud
BALANCE DE COMPROBACION
Del 1 de Enero al 31 de Diciembre (Definitivo) del 2014
(EN DOLARES)

11/02/2015
Pag. 12 de 28

Institucional

| CODIGO | CONCEPTO | SALDO ANTERIOR | DEBE | HABER | SALDO ACUMULADO |
|----------|---|----------------|---------------|---------------|-----------------|
| 41351006 | BANCOS,AS.COOP.CAJAS DE CREDITO Y OTROS PROYECTOS | 0.00 | 40,822.34 | 40,822.34 | 0.00 |
| 41351008 | IMPUESTOS MUNICIPALES PROYECTOS | 0.00 | 288.12 | 288.12 | 0.00 |
| 41351011 | A.F.P. CONFIA PROYECTOS | 0.00 | 61,968.26 | 61,968.26 | 0.00 |
| 41351012 | A.F.P. CRECER PROYECTOS | 0.00 | 61,491.80 | 61,491.80 | 0.00 |
| 41351016 | AGUINALDOS PROYECTOS | 0.00 | 32,089.83 | 32,089.83 | 0.00 |
| 41351017 | HORAS EXTRAS PROYECTOS | 0.00 | 1,030.39 | 1,030.39 | 0.00 |
| 41351019 | VACACIONES PROYECTOS | 0.00 | 1,067.17 | 1,067.17 | 0.00 |
| 41351020 | INDENNIZACIONES PROYECTOS | 0.00 | 7,623.13 | 7,623.13 | 0.00 |
| 41351023 | INPEP FONDOS PROYECTOS | 0.00 | 350.00 | 350.00 | 0.00 |
| 41351027 | INSTITUTO DE PREVISION SOCIAL DE LA FUERZA ARMADA (IPSFA) | 0.00 | 300.00 | 300.00 | 0.00 |
| 41351032 | Academia Europea S.A. de C.V. | 0.00 | 596.60 | 596.60 | 0.00 |
| 41351814 | Procuraduría General de la República | 0.00 | 302,185.20 | 302,185.20 | 0.00 |
| 41351827 | Instituto Nacional de Pensiones de los Empleados Públicos (INPEP) | 0.00 | 1,508,904.25 | 1,508,904.25 | 0.00 |
| 41351837 | Instituto de Previsión Social de la Fuerza Armada (IPSA) | 0.00 | 203,628.52 | 203,628.52 | 0.00 |
| 41351893 | Instituto Salvadoreño del Seguro Social (ISSS) | 0.00 | 9,222,269.84 | 9,222,269.84 | 0.00 |
| 41351921 | Fondo Social para la Vivienda (FSV) | 0.00 | 1,313,726.00 | 1,313,726.00 | 0.00 |
| 41351926 | Fondo Nacional de Vivienda Popular (FONAVIPO) | 0.00 | 451.00 | 451.00 | 0.00 |
| 41351935 | Tesoro Público (DGT) | 0.00 | 11,511,184.61 | 11,511,184.61 | 0.00 |
| 41354 | A.M. x Adquisiciones de Bienes y Servicios | 0.00 | 75,960,525.15 | 75,960,525.15 | 0.00 |
| 41354001 | Adquisiciones de Bienes y Servicios | 0.00 | 70,781,142.11 | 70,781,142.11 | 0.00 |
| 41354002 | Vidri,s.a. | 0.00 | 3,947.69 | 3,947.69 | 0.00 |
| 41354003 | Acredores Diversos | 0.00 | 641,887.69 | 641,887.69 | 0.00 |
| 41354005 | Hoteles Varios | 0.00 | 21,019.15 | 21,019.15 | 0.00 |
| 41354007 | Papelera San Rey | 0.00 | 1,112.25 | 1,112.25 | 0.00 |
| 41354009 | Raf, S. A. de C.V. | 0.00 | 10,107.18 | 10,107.18 | 0.00 |
| 41354013 | Ferreterías Varias | 0.00 | 1,624.96 | 1,624.96 | 0.00 |
| 41354014 | Gastos de Caja Chica Proyectos | 0.00 | 7,817.29 | 7,817.29 | 0.00 |
| 41354018 | Ferreteria A-Z | 0.00 | 0.00 | 0.00 | 0.00 |
| 41354019 | Cecofesa, S. A. de C.V. | 0.00 | 154.28 | 154.28 | 0.00 |
| 41354020 | El Diario de Hoy | 0.00 | 1,419.60 | 1,419.60 | 0.00 |
| 41354021 | La Prensa Gráfica | 0.00 | 1,355.25 | 1,355.25 | 0.00 |
| 41354029 | Sala de Te Britania | 0.00 | 448.54 | 448.54 | 0.00 |
| 41354031 | Restaurantes Varios | 0.00 | 15,241.76 | 15,241.76 | 0.00 |
| 41354032 | Fusal (Centro de Capacitación) | 0.00 | 54,089.85 | 54,089.85 | 0.00 |
| 41354035 | Librería Cervantes | 0.00 | 5,982.24 | 5,982.24 | 0.00 |
| 41354037 | Librerías y Papelerías Varias | 0.00 | 27.00 | 27.00 | 0.00 |
| 41354041 | ONG O.E.F. FONDOS PROYECTOS | 0.00 | 5,634.67 | 5,634.67 | 0.00 |
| 41354045 | TELECOM | 0.00 | 14.91 | 14.91 | 0.00 |
| 41354047 | COMERCIO Y REPRESENTACIONES | 0.00 | 19,781.42 | 19,781.42 | 0.00 |
| 41354049 | ANALITICA SALVADOREÑA | 0.00 | 190.00 | 190.00 | 0.00 |

BALANCE DE COMPROBACION

Del 1 de Enero al 31 de Diciembre (Definitivo) del 2014
(EN DOLARES)

Institucional

| CODIGO | CONCEPTO | SALDO ANTERIOR | DEBE | HABER | SALDO ACUMULADO |
|----------|---|----------------|-----------|-----------|-----------------|
| 41354054 | LIBRERIA Y PAPELERIA NUEVA SAN SALVADOR | 0.00 | 1,242.97 | 1,242.97 | 0.00 |
| 41354055 | ELECTROLAB MEDIC | 0.00 | 3,120.00 | 3,120.00 | 0.00 |
| 41354058 | D, QUISA S.A. DE C.V. | 0.00 | 128.03 | 128.03 | 0.00 |
| 41354068 | PROVEEDORES DE INSUMOS DIVERSOS | 0.00 | 8,010.63 | 8,010.63 | 0.00 |
| 41354082 | Servicios Tecnicos de Ingenieria S.A de C.V. | 0.00 | 4,955.75 | 4,955.75 | 0.00 |
| 41354095 | DROGUERIA BUENOS AIRES | 0.00 | 800.00 | 800.00 | 0.00 |
| 41354098 | FEPADE | 0.00 | 4,883.85 | 4,883.85 | 0.00 |
| 41354102 | ESERSKI HERMANOS, S.A. DE C.V. | 0.00 | 12,073.63 | 12,073.63 | 0.00 |
| 41354109 | S&M INGENIEROS, S.A. DE C.V. | 0.00 | 180.57 | 180.57 | 0.00 |
| 41354111 | NIPRO MEDICAL CORPORATION | 0.00 | 15,047.87 | 15,047.87 | 0.00 |
| 41354125 | PAPELERA SALVADOREÑA | 0.00 | 14,626.42 | 14,626.42 | 0.00 |
| 41354139 | INVERSIONES GUIRO S.A. DE C.V. (AMERICAN OFFICE) | 0.00 | 3,043.50 | 3,043.50 | 0.00 |
| 41354158 | PAPELERA EL PITAL | 0.00 | 112.96 | 112.96 | 0.00 |
| 41354171 | OXIGENOS Y GASES DE EL SALVADOR, S.A. DE C.V. | 0.00 | 117.00 | 117.00 | 0.00 |
| 41354193 | SALINERA "SAN JORGE" MARIA ANTONIA HENRIQUEZ SIBRIÁN | 0.00 | 161.90 | 161.90 | 0.00 |
| 41354207 | DPG, S.A. DE C.V. | 0.00 | 20,024.98 | 20,024.98 | 0.00 |
| 41354234 | DISTRIBUIDORA MARANATHA | 0.00 | 30,156.37 | 30,156.37 | 0.00 |
| 41354242 | Sala de Té Larrosa | 0.00 | 951.50 | 951.50 | 0.00 |
| 41354248 | Universidad Evangelica de El Salvador | 0.00 | 19,787.83 | 19,787.83 | 0.00 |
| 41354252 | Restaurante Salina Alfaro S.A. | 0.00 | 6,234.14 | 6,234.14 | 0.00 |
| 41354253 | Equipo Electronico Valdez S.A. de C.V. | 0.00 | 248.04 | 248.04 | 0.00 |
| 41354255 | Hotelera Salvadoreña S.A. de C.V. | 0.00 | 31,086.27 | 31,086.27 | 0.00 |
| 41354262 | Hoteles y Desarrollo S.A. de C.V. | 0.00 | 369.60 | 369.60 | 0.00 |
| 41354267 | Libreria y Distribuidora Diversos/ Artenio Baltazar Erazo | 0.00 | 316.85 | 316.85 | 0.00 |
| 41354273 | NOE ALBERTO GUILLEN (LIBRERIA Y PAPELERIA) | 0.00 | 1,884.96 | 1,884.96 | 0.00 |
| 41354274 | Inversiones los Cerezos S.a. de C.V. | 0.00 | 27,822.16 | 27,822.16 | 0.00 |
| 41354275 | Viaticos (Diferentes Proyectos) | 0.00 | 60,335.73 | 60,335.73 | 0.00 |
| 41354278 | Telemovil de el Salvador S.A de C.V. | 0.00 | 15,641.40 | 15,641.40 | 0.00 |
| 41354279 | Olga Margarita C de Fuentes (Comida Rapida) | 0.00 | 15,430.42 | 15,430.42 | 0.00 |
| 41354282 | Inversiones los Cerezos S,A. de C.V. | 0.00 | 131.00 | 131.00 | 0.00 |
| 41354283 | Hotesa Restaurante S.A. de C.V. | 0.00 | 4,953.30 | 4,953.30 | 0.00 |
| 41354285 | VIDUC, S.A. DE C.V. | 0.00 | 21,929.60 | 21,929.60 | 0.00 |
| 41354287 | Negocios de Cafeteria Diversos S.A. | 0.00 | 3,120.00 | 3,120.00 | 0.00 |
| 41354288 | Universidad de El Salvador S.A. de C.V. | 0.00 | 18,000.00 | 18,000.00 | 0.00 |
| 41354292 | Turisitica de Oriente S.A. de C.V. | 0.00 | 730.50 | 730.50 | 0.00 |
| 41354295 | Asociacion agape de el Salvador | 0.00 | 8,724.54 | 8,724.54 | 0.00 |
| 41354296 | Instituto Tecnologico Centroamericano ITCA | 0.00 | 19,254.43 | 19,254.43 | 0.00 |
| 41354301 | INSELCA S.A de C.V. | 0.00 | 140.45 | 140.45 | 0.00 |
| 41354306 | RIVAS VASQUEZ HOTELES Y SERVICIOS S.A. DE C.V. | 0.00 | 987.19 | 987.19 | 0.00 |
| 41354310 | Industrias Maria Auxiliadora S.A. de C.V. | 0.00 | 990.16 | 990.16 | 0.00 |

Ramo de Salud
BALANCE DE COMPROBACION
Del 1 de Enero al 31 de Diciembre (Definitivo) del 2014
(EN DOLARES)

11/02/2015
Pag. 14 de 28

Institucional

| CODIGO | CONCEPTO | SALDO ANTERIOR | DEBE | HABER | SALDO ACUMULADO |
|----------|--|----------------|------------|------------|-----------------|
| 41354315 | DHL De El Salvador S.A. de C.V. | 0.00 | 1,166.72 | 1,166.72 | 0.00 |
| 41354316 | S.T.MEDIC, S.A. DE C.V. | 0.00 | 1,152.96 | 1,152.96 | 0.00 |
| 41354317 | Lacina S.A. de C.V. | 0.00 | 17,726.85 | 17,726.85 | 0.00 |
| 41354320 | Hoteles y Desarrollo Turísticos S.A. de C.V. | 0.00 | 18,951.02 | 18,951.02 | 0.00 |
| 41354325 | SINAGRI S.A. DE C.V. Holiday Inn Hoteles | 0.00 | 9,166.00 | 9,166.00 | 0.00 |
| 41354331 | Transporte de Personal de Capacitacion (Varios) | 0.00 | 254.93 | 254.93 | 0.00 |
| 41354334 | TOROGOZ S.A. DE C.V. | 0.00 | 1,241.77 | 1,241.77 | 0.00 |
| 41354336 | Editorial e Impresora Panamericana(Ligia maria Alfaro Cruz) | 0.00 | 2,157.85 | 2,157.85 | 0.00 |
| 41354343 | PROMED,SA DE C.V.(PROMOCION MEDICA) | 0.00 | 130,625.00 | 130,625.00 | 0.00 |
| 41354344 | ALFINTE,S.A. DE C.V.(VTA.DE ALFOMBRAS Y OTROS) | 0.00 | 356.81 | 356.81 | 0.00 |
| 41354348 | Taller Didea S.A. de C.V. (reparacion de vehiculos) | 0.00 | 1,461.63 | 1,461.63 | 0.00 |
| 41354350 | EL PROGRESO S.A.DE C.V.(LIBRERIA) | 0.00 | 191.23 | 191.23 | 0.00 |
| 41354362 | Mario Eduardo Chinchilla (La Cocina de Chinchilla) | 0.00 | 3,422.77 | 3,422.77 | 0.00 |
| 41354364 | Grupo Renderos S.A. de C.V. (Publicidad Renderos) | 0.00 | 29,120.25 | 29,120.25 | 0.00 |
| 41354368 | Servicios Bancarios y Otros | 0.00 | 13.10 | 13.10 | 0.00 |
| 41354373 | Maria Adela Cruz de Arteaga | 0.00 | 21,221.70 | 21,221.70 | 0.00 |
| 41354377 | Compañía Gráfica S.A. de C.V. Cografic S.A. | 0.00 | 1,385.93 | 1,385.93 | 0.00 |
| 41354385 | Viatricos varios (Proyecto Minsal) | 0.00 | 21,000.00 | 21,000.00 | 0.00 |
| 41354388 | Viatricos (al Exterior y Internas de Tuberculosis) | 0.00 | 4,918.00 | 4,918.00 | 0.00 |
| 41354390 | Impresos Multiples S.A. de C.V. | 0.00 | 17,914.00 | 17,914.00 | 0.00 |
| 41354394 | Origen S.A. de C.V. (Publicidad y otros) | 0.00 | 5,986.32 | 5,986.32 | 0.00 |
| 41354395 | Latinetwor Dichter & Neira de el Salvador S.A. de C.V. | 0.00 | 0.00 | 0.00 | 0.00 |
| 41354401 | CASTILLO LANE MEDICAL S.A. DE C.V. | 0.00 | 203.00 | 203.00 | 0.00 |
| 41354403 | PRODUCTOS ROCHE INTERAMERICANA S.A. | 0.00 | 139,272.00 | 139,272.00 | 0.00 |
| 41354406 | Servicios Graficos Diversos (Morena Yaneth Lòpez Zavaleta) | 0.00 | 3,850.62 | 3,850.62 | 0.00 |
| 41354408 | SURISSA ALMACEN FERRETERO | 0.00 | 4,047.06 | 4,047.06 | 0.00 |
| 41354409 | Hotel Real Express S.A. de C.V. (Hotel Confort inn Real) | 0.00 | 9,239.36 | 9,239.36 | 0.00 |
| 41354412 | Procesos Graficos (Marlo Alberto Landos) | 0.00 | 17,774.00 | 17,774.00 | 0.00 |
| 41354416 | BMM & ASOCIADO S.A. DE C.V. | 0.00 | 9,801.74 | 9,801.74 | 0.00 |
| 41354421 | Scientific Instruments S.A. de C.V. (Instrumentos Med y Cientificos) | 0.00 | 84,743.86 | 84,743.86 | 0.00 |
| 41354436 | Drogueria Santa Lucia S.A. de C.V. | 0.00 | 65,790.53 | 65,790.53 | 0.00 |
| 41354455 | DIAGNOSTIKA CAPRIS S.A. DE C.V. | 0.00 | 3,056.51 | 3,056.51 | 0.00 |
| 41354464 | Manufacturas Cavalier S.A. de C.V. | 0.00 | 2,842.00 | 2,842.00 | 0.00 |
| 41354472 | Npro Medical Corpatlon Sucursal El salvador | 0.00 | 65.00 | 65.00 | 0.00 |
| 41354482 | HOSPIMEDIC, S.A. DE C.V. | 0.00 | 9,797.05 | 9,797.05 | 0.00 |
| 41354485 | SIEMENS S.A (TELEFONIA Y OTROS) | 0.00 | 4,411.00 | 4,411.00 | 0.00 |
| 41354496 | MEGA FOODS, DE E.S.(JOSE EDGARDO HERNANDEZ PINEDA) | 0.00 | 422.85 | 422.85 | 0.00 |
| 41354497 | IMPRESA LA TARJETA S.A. DE C.V. | 0.00 | 1,230.90 | 1,230.90 | 0.00 |
| 41354502 | Transporte en Zonas Rurales (Varios Proyectos) | 0.00 | 856.00 | 856.00 | 0.00 |
| 41354506 | Unicef Suply Division (Unicef Plads 1) | 0.00 | 684,411.24 | 684,411.24 | 0.00 |

Ramo de Salud
BALANCE DE COMPROBACION
Del 1 de Enero al 31 de Diciembre (Definitivo) del 2014
(EN DOLARES)

11/02/2015
Pag. 15 de 28

Institucional

| CODIGO | CONCEPTO | SALDO ANTERIOR | DEBE | HABER | SALDO ACUMULADO |
|----------|--|----------------|------------|------------|-----------------|
| 41354521 | ELIAS & ASOCIADOS | 0.00 | 4,253.00 | 4,253.00 | 0.00 |
| 41354526 | Servicios profesionales (Varios proyectos) | 0.00 | 52,768.45 | 52,768.45 | 0.00 |
| 41354527 | Impresiones Varias (Imprentas ,Impresoras y otras reproducciones) | 0.00 | 5,651.28 | 5,651.28 | 0.00 |
| 41354530 | CIRCULO MILITAR | 0.00 | 36,621.40 | 36,621.40 | 0.00 |
| 41354532 | IMPORTACIONES MEDICAS Y ODOTOLOGICAS(lidla Martinez de Marroquin) | 0.00 | 19,187.48 | 19,187.48 | 0.00 |
| 41354533 | The Union (Curso International TB) Paris Francia | 0.00 | 23,115.34 | 23,115.34 | 0.00 |
| 41354534 | Prodinca S.A. de C.V. (Productos Innovadores Centroamericanos) | 0.00 | 4,955.75 | 4,955.75 | 0.00 |
| 41354546 | BUSINESS CENTER, S.A. DE C.V. | 0.00 | 302.76 | 302.76 | 0.00 |
| 41354548 | Agencia de Viajes San Martin S.A. de C.V. | 0.00 | 12,854.40 | 12,854.40 | 0.00 |
| 41354559 | Asesores Bursatiles S.A. de C.V. (Aserbursa) | 0.00 | 5,388.02 | 5,388.02 | 0.00 |
| 41354568 | DIGICEL, S.A DE C.V | 0.00 | 14,781.45 | 14,781.45 | 0.00 |
| 41354574 | MOISES RIVAS ZAMORA(PAPELERA EL PROGRESO) | 0.00 | 1,600.62 | 1,600.62 | 0.00 |
| 41354575 | Grupo Palli S.A. de C.V. (Ventas de Productos Farmaceuticos) | 0.00 | 33,351.40 | 33,351.40 | 0.00 |
| 41354577 | MARIO GUTIERREZ VALLADARES(PRODUCTOS FERRETEROS) | 0.00 | 443.36 | 443.36 | 0.00 |
| 41354592 | Farlab S.A. de C.V. Droguerla Farlab (Farmacia Intermed S.A.) | 0.00 | 183.36 | 183.36 | 0.00 |
| 41354597 | AVILES TRAVEL AGENCY (Agencia de Viajes Boletos aereos) | 0.00 | 1,326.73 | 1,326.73 | 0.00 |
| 41354599 | Multiservicios Bursatiles S.A. de C.V. (Puesto de Bolsa Productos y Servicios) | 0.00 | 115,344.97 | 115,344.97 | 0.00 |
| 41354602 | MULTIPLES NEGOCIOS S.A DE C.V | 0.00 | 562.14 | 562.14 | 0.00 |
| 41354606 | INTER TOUR S.A. DE C.V. (Agencia de Viajes y Turismo Receptivo) | 0.00 | 1,733.52 | 1,733.52 | 0.00 |
| 41354607 | NEAGRO,S.A. (Negocios Agrobursatiles,S.A.) | 0.00 | 235,944.61 | 235,944.61 | 0.00 |
| 41354610 | DIESEL DE EL SALVADOR, S.A DE C.V. | 0.00 | 5,575.90 | 5,575.90 | 0.00 |
| 41354612 | Patricia Salaverría de Escobar (Restaurante los Patios) | 0.00 | 3,641.40 | 3,641.40 | 0.00 |
| 41354614 | Restaurante " La Cocina de Doña Luisa" Teresa Fuentes | 0.00 | 498.15 | 498.15 | 0.00 |
| 41354616 | PRINTER DE EL SALVADOR, S.A DE C.V | 0.00 | 9,537.84 | 9,537.84 | 0.00 |
| 41354619 | PRODYLAB S.A. DE C.V. Productos de Diagnostico y Laboratorios | 0.00 | 43,064.23 | 43,064.23 | 0.00 |
| 41354623 | COMPUTER TRADING EL SALVADOR S.A DE C.V | 0.00 | 33.00 | 33.00 | 0.00 |
| 41354625 | HEALTH CHECK INTERNATIONAL S.A.DE C.V. | 0.00 | 38,060.18 | 38,060.18 | 0.00 |
| 41354627 | Libreria y Papeleria El Nuevo Siglo S.A de C.V | 0.00 | 1,357.42 | 1,357.42 | 0.00 |
| 41354628 | Industrias Facela S.A de C.V | 0.00 | 504.00 | 504.00 | 0.00 |
| 41354629 | PBS EL SALVADOR S.A DE C.V | 0.00 | 381.79 | 381.79 | 0.00 |
| 41354630 | MULTIPROMOCIONES, S.A DE C.V | 0.00 | 13,675.77 | 13,675.77 | 0.00 |
| 41354631 | O.P.S (Eugenio Alejandro Valencia Flores) | 0.00 | 3,174.30 | 3,174.30 | 0.00 |
| 41354634 | VIATICOS (Convenio- Fuden Minsal) | 0.00 | (283.67) | (283.67) | 0.00 |
| 41354640 | ASOC. PARA LA ORGANIZ. Y EDUC. EMPRESARIAL FEMENINA (OEF DEL EL SALVADOR) | 0.00 | 3,429.68 | 3,429.68 | 0.00 |
| 41354641 | CORPORACION LAS PAVAS, S.A DE C.V | 0.00 | 1,998.00 | 1,998.00 | 0.00 |
| 41354645 | UDP COMEDOR REYES (Union de Personas) | 0.00 | 3,464.36 | 3,464.36 | 0.00 |
| 41354655 | SANMUR, S.A DE C.V | 0.00 | 984.00 | 984.00 | 0.00 |
| 41354656 | ORIGEN, S.A DE C.V (COMUNICACION GLOBAL) | 0.00 | 23,945.28 | 23,945.28 | 0.00 |
| 41354660 | VENSERVA, S.A DE C.V | 0.00 | 574.87 | 574.87 | 0.00 |

Ramo de Salud
BALANCE DE COMPROBACION
Del 1 de Enero al 31 de Diciembre (Definitivo) del 2014
(EN DOLARES)

11/02/2015

Pag. 16 de 28

Institucional

| CODIGO | CONCEPTO | SALDO ANTERIOR | DEBE | HABER | SALDO ACUMULADO |
|----------|---|----------------|------------|------------|-----------------|
| 41354662 | LABYMED S.A de C.V. | 0.00 | 6,966.00 | 6,966.00 | 0.00 |
| 41354666 | GLOBAL MOTOR S.A. DE C.V./YAMAHA | 0.00 | 600.88 | 600.88 | 0.00 |
| 41354667 | Restaurante Casa Antigua (Glendis Marlene I de Zaldaña) | 0.00 | 1,718.10 | 1,718.10 | 0.00 |
| 41354668 | ORGANISMO UNDP REPRESENTATIVE (PNUD) | 0.00 | 48,983.14 | 48,983.14 | 0.00 |
| 41354669 | TRAMITACIONES DE ADUANA S.A. DE C.V. | 0.00 | 2,437.90 | 2,437.90 | 0.00 |
| 41354670 | OSCAR ARMANDO PARADA CALDERON (CONSULTORIA) | 0.00 | 1,970.87 | 1,970.87 | 0.00 |
| 41354671 | CENTURY TECH GROUP/ PROMOSTAR | 0.00 | 1,233.70 | 1,233.70 | 0.00 |
| 41354672 | NIPRO MEDICAL CORPORATION (SUCURSAL DEL SALVADOR) | 0.00 | 16,480.00 | 16,480.00 | 0.00 |
| 41354673 | BUDGET ARRENDADORA LATINOAMERICANA S.A. DE C.V. | 0.00 | 116,948.82 | 116,948.82 | 0.00 |
| 41354674 | NESTLE DE EL SALVADOR S.A. DE C.V. | 0.00 | 46,080.00 | 46,080.00 | 0.00 |
| 41354675 | MILLICOM CABLE EL SALVADOR S.A. DE C.V. | 0.00 | 30,394.16 | 30,394.16 | 0.00 |
| 41354676 | ANNA`S TRAVEL SERVICE (AGENCIA DE VIAJES) | 0.00 | 3,389.82 | 3,389.82 | 0.00 |
| 41354677 | SANDRA CAROLINA SANCHEZ DE VALENCIA (LA SALVADOREÑA) | 0.00 | 1,059.75 | 1,059.75 | 0.00 |
| 41354678 | CAJAMARCA INVERSIONSES S.A. DE C.V. (COMIDAS Y BEBIDAS) | 0.00 | 3,338.55 | 3,338.55 | 0.00 |
| 41354679 | TOM ALBERTO HERNANDEZ CHAVEZ (CHAVEZ IMPRESORES) | 0.00 | 1,800.80 | 1,800.80 | 0.00 |
| 41354680 | David Ernesto Canales Mejla (Distribuciones de Calidad) | 0.00 | 480.00 | 480.00 | 0.00 |
| 41354681 | SERVICIOS TECNICOS SORTO (Jose Humberto Sorto) | 0.00 | 11,608.13 | 11,608.13 | 0.00 |
| 41354682 | M & H, INDUSTRIAS (Jose Ricardo Martinez Gómez) | 0.00 | 706.19 | 706.19 | 0.00 |
| 41354683 | RYASA L.A. Servicios Profesionales | 0.00 | 345.43 | 345.43 | 0.00 |
| 41354684 | MARIA GLADIS ORELLANA DE HERNANDEZ | 0.00 | 6,595.00 | 6,595.00 | 0.00 |
| 41354685 | DINORA DEL CARMEN ORELLANA DE CASTELLANOS(LA COCINITA LE' GOURMET) | 0.00 | 4,308.74 | 4,308.74 | 0.00 |
| 41354686 | IMPRESOS UNIDOS SALVADOREÑOS(Maria Zoila Aguilar Pineda) | 0.00 | 255.60 | 255.60 | 0.00 |
| 41354687 | AMATE TRAVEL, S.A DE C.V | 0.00 | 579.50 | 579.50 | 0.00 |
| 41354688 | RESTAURANTE BRISAS DEL CAMPO (SAUL MOISES MERINO RAMIREZ) | 0.00 | 882.00 | 882.00 | 0.00 |
| 41354689 | ANA MARLENI CALLEJAS DE LARREYNAGA (RESTAURANTE FINQUITA LAS TRES MARIAS) | 0.00 | 162.00 | 162.00 | 0.00 |
| 41354690 | NUBIA CLAUDIA LOPEZ RAMOS (RESTAURANTE EL CAMPANARIO) | 0.00 | 248.40 | 248.40 | 0.00 |
| 41354691 | Servicios Diversos para el Desarrollo Local de E.S. S.A. DE C.V (SEDISAL) | 0.00 | 538.50 | 538.50 | 0.00 |
| 41354692 | Miguel Ullses Alvarez Arevalo (D' COLOR) | 0.00 | 1,620.00 | 1,620.00 | 0.00 |
| 41354693 | ANA VERBELT RODRIGUEZ AREVALO (APYMAS) | 0.00 | 43,841.32 | 43,841.32 | 0.00 |
| 41354694 | STB COMPUTER S.A. DE C.V. | 0.00 | 47,850.56 | 47,850.56 | 0.00 |
| 41354695 | MULTISERVICIOS DEL GOLFO S.A DE C.V. (Restaurante Comida Rapida) | 0.00 | 1,785.27 | 1,785.27 | 0.00 |
| 41354696 | MURCIA Y MURCIA S.A. DE C.V. (Servlucios Profesionales de Contaduria Publica) | 0.00 | 3,500.00 | 3,500.00 | 0.00 |
| 41354697 | ERNESTO ANTONIO CORDOVA CABRERA | 0.00 | 13,500.00 | 13,500.00 | 0.00 |
| 41354698 | RICARDO ENRIQUE MAJANO (QUIMICOS Y COMERCIO EN GENERAL) | 0.00 | 2,198.34 | 2,198.34 | 0.00 |
| 41354699 | EL CENTRO TEXTIL, S.A DE C.V | 0.00 | 953.81 | 953.81 | 0.00 |
| 41354700 | QLS, S.A. de C.V. Quality Laboraatory Solutions El Salvador | 0.00 | 52,343.35 | 52,343.35 | 0.00 |
| 41354701 | PRODUCTOS ROCHE (PANAMA) S.A. | 0.00 | 367,417.20 | 367,417.20 | 0.00 |
| 41354702 | AVIANCA (TACA INTERNATIONAL AIRLINES) | 0.00 | 356.27 | 356.27 | 0.00 |
| 41354703 | PRODINCA S.A. de C.V. (Venta de Equipo Instrumentos de uso profesional) | 0.00 | 2,725.66 | 2,725.66 | 0.00 |

BALANCE DE COMPROBACION

Del 1 de Enero al 31 de Diciembre (Definitivo) del 2014
(EN DOLARES)

Institucional

| CODIGO | CONCEPTO | SALDO ANTERIOR | DEBE | HABER | SALDO ACUMULADO |
|----------|---|----------------|----------------|----------------|-----------------|
| 41354704 | eBD EL SALVADOR S.A. DE C.V. (Otros Servicios de comunicacion) | 0.00 | 4,450.00 | 4,450.00 | 0.00 |
| 41354705 | INVERSIONES CASAUS LAINEZ S.A DE C.V. (Fumigacion de Plagas y Otras actividade) | 0.00 | 100.00 | 100.00 | 0.00 |
| 41354706 | Oscar Orlando Portillo Córdova (Picolin` Food Buffette) | 0.00 | 753.30 | 753.30 | 0.00 |
| 41354707 | TELECOMODA S.A DE C.V. (servicios de Telefonía Y Telegrafía) | 0.00 | 1,274.40 | 1,274.40 | 0.00 |
| 41354709 | S & M INGENIEROS S.A.DE C.V. | 0.00 | 396.14 | 396.14 | 0.00 |
| 41354920 | Administración Nacional de Acueductos y Alcantarillados (ANDA) | 0.00 | 230,677.50 | 230,677.50 | 0.00 |
| 41354935 | Tesoro Público (DGT) | 0.00 | 868,679.61 | 868,679.61 | 0.00 |
| 41355 | A.M. x Gastos Financieros y Otros | 0.00 | 2,284,120.33 | 2,284,120.33 | 0.00 |
| 41355001 | Gastos Financieros y Otros | 0.00 | 1,437,401.23 | 1,437,401.23 | 0.00 |
| 41355014 | NEAGRO S.A. Negocios Agrobursatiles S:A. | 0.00 | 0.00 | 0.00 | 0.00 |
| 41355026 | Bancos varios | 0.00 | 159.38 | 159.38 | 0.00 |
| 41355029 | DIRECCION GENERAL DE TESORERIA (D.G.T.) | 0.00 | 1.80 | 1.80 | 0.00 |
| 41355935 | Tesoro Público (DGT) | 0.00 | 846,557.92 | 846,557.92 | 0.00 |
| 41356 | A.M. x Transferencias Corrientes Otorgadas | 0.00 | 262,758,192.02 | 262,758,192.02 | 0.00 |
| 41356001 | Transferencias Corrientes Otorgadas | 0.00 | 3,566,718.84 | 3,566,718.84 | 0.00 |
| 41356854 | Hospital Nacional Rosales | 0.00 | 34,054,125.73 | 34,054,125.73 | 0.00 |
| 41356855 | Hospital Nacional "Benjamín Bloom" | 0.00 | 23,285,961.90 | 23,285,961.90 | 0.00 |
| 41356856 | Hospital Nacional de Maternidad "Dr. Raúl Arguello Escolán" | 0.00 | 13,743,790.40 | 13,743,790.40 | 0.00 |
| 41356857 | Hospital Nacional Psiquiátrico "Dr. José Molina Martínez" | 0.00 | 9,425,664.76 | 9,425,664.76 | 0.00 |
| 41356858 | Hospital Nacional Neumológico "Dr. José Antonio Zaldaña" | 0.00 | 7,077,692.85 | 7,077,692.85 | 0.00 |
| 41356859 | Hospital Nacional "San Juan de Dios", Santa Ana | 0.00 | 17,495,769.71 | 17,495,769.71 | 0.00 |
| 41356860 | Hospital Nacional "Francisco Menéndez", Ahuachapán | 0.00 | 5,913,371.48 | 5,913,371.48 | 0.00 |
| 41356861 | Hospital Nacional "Dr. Jorge Mazzini Villacorta", Sonsonate | 0.00 | 8,360,060.69 | 8,360,060.69 | 0.00 |
| 41356862 | Hospital Nacional "Dr. Luis Edmundo Vásquez", Chalatenango | 0.00 | 4,392,135.40 | 4,392,135.40 | 0.00 |
| 41356863 | Hospital Nacional "San Rafael", Nueva San Salvador | 0.00 | 12,386,895.33 | 12,386,895.33 | 0.00 |
| 41356864 | Hospital Nacional "Santa Gertrudis", San Vicente | 0.00 | 7,054,252.56 | 7,054,252.56 | 0.00 |
| 41356865 | Hospital Nacional "Santa Teresa", Zacatecoluca | 0.00 | 7,203,886.08 | 7,203,886.08 | 0.00 |
| 41356866 | Hospital Nacional "San Juan de Dios", San Miguel | 0.00 | 17,237,297.64 | 17,237,297.64 | 0.00 |
| 41356867 | Hospital Nacional "San Pedro" Usulután | 0.00 | 7,218,666.85 | 7,218,666.85 | 0.00 |
| 41356868 | Hospital Nacional "Dr. Juan José Fernández", Zacamil | 0.00 | 12,264,959.95 | 12,264,959.95 | 0.00 |
| 41356869 | Hospital Nacional San Bartolo | 0.00 | 5,253,013.26 | 5,253,013.26 | 0.00 |
| 41356870 | Hospital Nacional de Cojutepeque | 0.00 | 4,319,971.43 | 4,319,971.43 | 0.00 |
| 41356871 | Hospital Nacional de La Unión | 0.00 | 2,399,508.18 | 2,399,508.18 | 0.00 |
| 41356872 | Hospital Nacional de Ilobasco | 0.00 | 3,023,334.86 | 3,023,334.86 | 0.00 |
| 41356873 | Hospital Nacional de Nueva Guadalupe | 0.00 | 2,819,988.14 | 2,819,988.14 | 0.00 |
| 41356874 | Hospital Nacional de Ciudad Barrios | 0.00 | 2,430,566.50 | 2,430,566.50 | 0.00 |
| 41356875 | Hospital Nacional de Sensuntepeque | 0.00 | 2,538,032.76 | 2,538,032.76 | 0.00 |
| 41356876 | Hospital Nacional de Chalchuapa | 0.00 | 3,011,438.97 | 3,011,438.97 | 0.00 |
| 41356877 | Hospital Nacional de Metapán | 0.00 | 2,308,438.93 | 2,308,438.93 | 0.00 |
| 41356878 | Hospital Nacional de San Francisco Gotera | 0.00 | 3,238,793.57 | 3,238,793.57 | 0.00 |

Ramo de Salud
BALANCE DE COMPROBACION
Del 1 de Enero al 31 de Diciembre (Definitivo) del 2014
(EN DOLARES)

11/02/2015
Pag. 18 de 28

Institucional

| CODIGO | CONCEPTO | SALDO ANTERIOR | DEBE | HABER | SALDO ACUMULADO |
|----------|--|----------------|---------------|---------------|-----------------|
| 41356879 | Hospital Nacional de Santa Rosa de Lima | 0.00 | 3,008,649.84 | 3,008,649.84 | 0.00 |
| 41356880 | Hospital Nacional de Nueva Concepción | 0.00 | 2,432,039.87 | 2,432,039.87 | 0.00 |
| 41356881 | Hospital Nacional de Santiago de María | 0.00 | 2,714,353.60 | 2,714,353.60 | 0.00 |
| 41356882 | Hospital Nacional de Jiquilisco | 0.00 | 2,616,257.83 | 2,616,257.83 | 0.00 |
| 41356883 | Hospital Nacional de Suchitoto | 0.00 | 1,564,301.23 | 1,564,301.23 | 0.00 |
| 41356885 | Instituto Salvadoreño de Rehabilitación de Inválidos (ISRI) | 0.00 | 10,067,460.94 | 10,067,460.94 | 0.00 |
| 41356886 | Hogar de Ancianos "Narcisca Castillo", Santa Ana | 0.00 | 428,334.11 | 428,334.11 | 0.00 |
| 41356887 | Cruz Roja Salvadoreña (CR) | 0.00 | 2,028,028.94 | 2,028,028.94 | 0.00 |
| 41356935 | Tesoro Público (DGT) | 0.00 | 15,874,428.89 | 15,874,428.89 | 0.00 |
| 41361 | A.M. x Inversiones en Activos Fijos | 0.00 | 31,766,093.28 | 31,766,093.28 | 0.00 |
| 41361001 | Inversiones en Activos Fijos | 0.00 | 29,082,567.69 | 29,082,567.69 | 0.00 |
| 41361002 | Acreedores Diversos Fondos Proyectos | 0.00 | 95,786.91 | 95,786.91 | 0.00 |
| 41361003 | OXGA, S.A.DE C.V. | 0.00 | 416.28 | 416.28 | 0.00 |
| 41361010 | COMPUTER TRADING | 0.00 | 694.70 | 694.70 | 0.00 |
| 41361011 | ELECTROLAB MEDIC S.A. DE C.V. | 0.00 | 4,920.00 | 4,920.00 | 0.00 |
| 41361013 | COMERCIO Y REPRESENTACIONES | 0.00 | 140,614.14 | 140,614.14 | 0.00 |
| 41361041 | PROCESOS METALICOS S.A. DE C.V. | 0.00 | 624.42 | 624.42 | 0.00 |
| 41361064 | HOSPIMEDIC, S.A. DE C.V. | 0.00 | 1,977.70 | 1,977.70 | 0.00 |
| 41361070 | S.T.MEDIC,S.A.DE C.V. | 0.00 | 4,225.82 | 4,225.82 | 0.00 |
| 41361074 | EQUIPO ELECTRONICO VALDES S.A. DE C.V. | 0.00 | 1,581.44 | 1,581.44 | 0.00 |
| 41361082 | CONSTRUMARKET S.A DE C.V. | 0.00 | 1,224.07 | 1,224.07 | 0.00 |
| 41361088 | MYTEC DIVISION DE CALTEC, S.A. DE C.V. | 0.00 | 619.47 | 619.47 | 0.00 |
| 41361109 | OFFIMET, S.A. DE C.V. | 0.00 | 371.68 | 371.68 | 0.00 |
| 41361113 | SERVICIOS TECNICOS DE INGENIERIA, S.A. DE C.V. | 0.00 | 6,829.03 | 6,829.03 | 0.00 |
| 41361117 | INVERSIONES GUIRO, S.A. DE C.V. | 0.00 | 742.50 | 742.50 | 0.00 |
| 41361121 | CARLOS ORLANDO ROMERO CALLES | 0.00 | 1,918.20 | 1,918.20 | 0.00 |
| 41361139 | INNOVACIONES DE METAL, S.A. DE C.V. (D METAL, S.A. DE C.V.) | 0.00 | 356.81 | 356.81 | 0.00 |
| 41361142 | DADA DADA Y CIA., S.A. DE C.V. | 0.00 | 0.00 | 0.00 | 0.00 |
| 41361143 | D.P.G., S.A. DE C.V. | 0.00 | 21,866.81 | 21,866.81 | 0.00 |
| 41361147 | KUO-HUA, S.A. DE C.V. | 0.00 | 3,127.58 | 3,127.58 | 0.00 |
| 41361160 | CALTEC, S.A. DE C.V. | 0.00 | 1,579.69 | 1,579.69 | 0.00 |
| 41361161 | RED-MEDYCI, S.A. DE C.V. | 0.00 | 16,200.00 | 16,200.00 | 0.00 |
| 41361164 | Copidesa S.A. de C.V. (Copiadoras de El Salvador S.A. de C.V.) | 0.00 | 9,440.71 | 9,440.71 | 0.00 |
| 41361168 | RAF S.A. de C.V. (Equipo Medico) | 0.00 | 9,812.00 | 9,812.00 | 0.00 |
| 41361179 | JESUS ABRAHAM LOPEZ TORRES(DECO-SISTEMAS) | 0.00 | 4,545.27 | 4,545.27 | 0.00 |
| 41361184 | TECNASA ES S.A. DE C.V. | 0.00 | 51,885.34 | 51,885.34 | 0.00 |
| 41361201 | Medicop S.A. de C.V. | 0.00 | 4,664.00 | 4,664.00 | 0.00 |
| 41361229 | FRIO SISTEMA INDUSTRIAL, S.A. DE C.V. | 0.00 | 771.50 | 771.50 | 0.00 |
| 41361257 | Importaciones Medicas y Odontologicas IMED | 0.00 | 4,626.69 | 4,626.69 | 0.00 |
| 41361260 | Asesores Bursatiles S.A. de C.V. (Aserbursa) | 0.00 | 1,089,168.82 | 1,089,168.82 | 0.00 |

Ramo de Salud
BALANCE DE COMPROBACION
Del 1 de Enero al 31 de Diciembre (Definitivo) del 2014
(EN DOLARES)

11/02/2015
Pag. 19 de 28

Institucional

| CODIGO | CONCEPTO | SALDO ANTERIOR | DEBE | HABER | SALDO ACUMULADO |
|----------|---|----------------|------------|------------|-----------------|
| 41361267 | MARIO GUTIERREZ VALLADARES (PRODUCTOS FERRETEROS) | 0.00 | (447.32) | (447.32) | 0.00 |
| 41361275 | Almacen Ferretero SURISSA (Suriano Slu S.A.DE.C.V.) | 0.00 | (3,424.09) | (3,424.09) | 0.00 |
| 41361283 | Multiservicio Bursatiles S.A. de C.V.(Puesto de Bolsa de Productos y Servicios) | 0.00 | 51,104.48 | 51,104.48 | 0.00 |
| 41361288 | ALCONSA S.A.DE C.V. (Aguilar Lopez Constructores asociados) | 0.00 | 29,314.20 | 29,314.20 | 0.00 |
| 41361289 | Printer de El Salvador S.A. de C.V. | 0.00 | 314.19 | 314.19 | 0.00 |
| 41361290 | PRODEL S.A. DE C.V. (CONSTRUCCION DISEÑO Y ELECTROMECHANICA) | 0.00 | 175,714.76 | 175,714.76 | 0.00 |
| 41361293 | Neagro S.A de C.V. (Negocios Agroindustriales) | 0.00 | (3,448.27) | (3,448.27) | 0.00 |
| 41361303 | T.V. ARGUETA, S.A DE C.V | 0.00 | 133.81 | 133.81 | 0.00 |
| 41361310 | PROMED (Promociones Medicas de el Salvador) | 0.00 | 15,065.49 | 15,065.49 | 0.00 |
| 41361311 | SANMUR, S.A DE C.V | 0.00 | 2,713.00 | 2,713.00 | 0.00 |
| 41361312 | PAPELERIA SALVADOREÑA RZ, S.A DE C.V | 0.00 | 689.25 | 689.25 | 0.00 |
| 41361314 | DECO- SISTEMAS (Decoraciones,Remod Fab de Muebles,Casas) | 0.00 | 535.22 | 535.22 | 0.00 |
| 41361315 | D OFFICE, S.A DE C.V | 0.00 | 10,315.68 | 10,315.68 | 0.00 |
| 41361316 | RABELT S.A. de C.V. (Muebles y Enseres Electricos) | 0.00 | 5,290.00 | 5,290.00 | 0.00 |
| 41361319 | OXIGENOS Y GASES DE EL SALVADOR, S.A DE C.V | 0.00 | 35.00 | 35.00 | 0.00 |
| 41361322 | LIBRERIA CERVANTES, S.A DE C.V | 0.00 | 85.00 | 85.00 | 0.00 |
| 41361323 | D' CORASERVI S.A. DE C.V.(ASOCIADOS) | 0.00 | 531.87 | 531.87 | 0.00 |
| 41361324 | IT CORP,S.A. DE C.V. (Vta de Mob y Eqipo de ofic,computadoras y Accesorios) | 0.00 | 837.77 | 837.77 | 0.00 |
| 41361325 | RESCO S.A. DE C.V. | 0.00 | 24,141.99 | 24,141.99 | 0.00 |
| 41361326 | Raúl Ivan Arevalo (Refrigeracion Arevalo) | 0.00 | 3,905.12 | 3,905.12 | 0.00 |
| 41361327 | JOSE SAMUEL MONTES VASQUEZ (JM DISTRIBUCIONES) | 0.00 | 3,341.16 | 3,341.16 | 0.00 |
| 41361328 | CYSS, S.A. DE C.V. | 0.00 | 167,975.01 | 167,975.01 | 0.00 |
| 41361329 | SERVICIOS QUIRURGICOS DE EL SALVADOR S.A. DE C.V. (SQ) | 0.00 | 89,203.54 | 89,203.54 | 0.00 |
| 41361330 | BTL COMUNICACIONES S.A. DE C.V. (Otros Servicios de Telecomunicacion) | 0.00 | 5,621.65 | 5,621.65 | 0.00 |
| 41361331 | STB COMPUTER S.A. DE C.V. | 0.00 | 2,096.76 | 2,096.76 | 0.00 |
| 41361332 | SENCOM (Sistema Interprise el salvador S.A.) Vta Muebles/Electricos y Otros | 0.00 | 2,913.61 | 2,913.61 | 0.00 |
| 41361333 | CONSTRUCCIONES DE INFRAESTRUCTURA CIVIL, S.A DE C.V | 0.00 | 101,414.96 | 101,414.96 | 0.00 |
| 41361334 | MOISES RIVAS ZAMORA (PAPELERA EL PROGRESO) | 0.00 | 299.12 | 299.12 | 0.00 |
| 41361335 | GMG COMERCIAL EL SALVADOR, S.A DE C.V | 0.00 | 1,188.00 | 1,188.00 | 0.00 |
| 41361336 | FRIO INTEGRAL, S.A DE C.V | 0.00 | 6,280.00 | 6,280.00 | 0.00 |
| 41361337 | INSELCA S.A. DE C.V. (QUIMICOS Y OTROS) | 0.00 | 286.44 | 286.44 | 0.00 |
| 41361338 | SISTEMAS C&M (SALVADOR HUMBERTO CARDOZA) | 0.00 | 323.45 | 323.45 | 0.00 |
| 41361339 | Audio Video Profesional S.A. de C.V. | 0.00 | 10,725.95 | 10,725.95 | 0.00 |
| 41361340 | Almacenes Vidri S.A. de C.V. | 0.00 | 267.61 | 267.61 | 0.00 |
| 41361341 | TECHNOMED (Mario Luis Alabl Ramos) | 0.00 | 14,823.11 | 14,823.11 | 0.00 |
| 41361342 | Maria del Rocio Cañas Figueroa (Diseño,Supervision,Construccion) | 0.00 | 3,168.32 | 3,168.32 | 0.00 |
| 41361343 | GRUPO DIGITAL S.A. DE .C.V. | 0.00 | 961.93 | 961.93 | 0.00 |
| 41361344 | INDUSTRIAS " EL LIBANO S.A. DE .C.V " (Fabricacion y Venta de Muebles) | 0.00 | 3,487.32 | 3,487.32 | 0.00 |
| 41361345 | COMUNICACIONES GLOBALES S.A. de C.V. | 0.00 | 2,226.03 | 2,226.03 | 0.00 |

Ramo de Salud
BALANCE DE COMPROBACION
Del 1 de Enero al 31 de Diciembre (Definitivo) del 2014
(EN DOLARES)

11/02/2015
Pag. 20 de 28

Institucional

| CODIGO | CONCEPTO | SALDO ANTERIOR | DEBE | HABER | SALDO ACUMULADO |
|------------|--|-----------------------|-----------------------|----------------------|----------------------|
| 41361346 | THERMODINAMICA (Ventas,Instalaciones y Mantenimiento Aire Acondicionado y Otros) | 0.00 | 1,970.00 | 1,970.00 | 0.00 |
| 41361347 | OFFICE SYSTEM (Vta de Maquinaria y Equipo de Oficina y componentes) | 0.00 | 2,317.75 | 2,317.75 | 0.00 |
| 41361348 | DIAGNOSAL ,S.A. DE C.V.(Dianosticos Salvadoreños) | 0.00 | 846.40 | 846.40 | 0.00 |
| 41361352 | GRUPO S,S.A. DE C.V. (CONSTRUCCION OBRAS CIVILES) | 0.00 | 33,147.62 | 33,147.62 | 0.00 |
| 41361935 | Tesoro Público (DGT) | 0.00 | 434,641.12 | 434,641.12 | 0.00 |
| 41381 | A.M X Transferencias de Contribuciones Especiales | 0.00 | 40,280,385.53 | 40,280,385.53 | 0.00 |
| 41381888 | Fondo Solidario para la Salud | 0.00 | 39,471,939.71 | 39,471,939.71 | 0.00 |
| 41381935 | Tesoro Público (DGT) | 0.00 | 808,445.82 | 808,445.82 | 0.00 |
| 41389 | A.M. x Operaciones de Ejercicios Anteriores | 0.00 | 123,518,006.00 | 123,518,006.00 | 0.00 |
| 41389001 | Operaciones de Ejercicios Anteriores | 0.00 | 123,518,006.00 | 123,518,006.00 | 0.00 |
| 42 | Financiamiento de Terceros | 126,311,871.09 | 121,193,156.61 | 72,349,938.07 | 77,468,652.55 |
| 424 | Acreeedores Financieros | 126,311,871.09 | 121,193,156.61 | 72,349,938.07 | 77,468,652.55 |
| 42405 | Débito Fiscal por Venta de Bienes y Servicios | 0.00 | 256,484.02 | 256,484.02 | 0.00 |
| 42405001 | Débito Fiscal | 0.00 | 256,484.02 | 256,484.02 | 0.00 |
| 42411 | Débito Fiscal por Pago de Impuestos | 0.00 | 31,147.79 | 31,147.79 | 0.00 |
| 42411001 | Impuesto a la Transf. de B. Muebles y a la Prest. de Servicios | 0.00 | 31,147.79 | 31,147.79 | 0.00 |
| 42450 | Provisiones por Acreeedores Monetarios | 39,147,484.46 | 35,369,223.46 | 15,685,227.94 | 19,463,488.94 |
| 42450777 | Provisiones por Acreeedores Monetarios | 39,147,484.46 | 35,369,223.46 | 15,685,227.94 | 19,463,488.94 |
| 42451 | Acreeedores Monetarios por Pagar | 86,350,177.10 | 85,516,469.03 | 55,800,476.00 | 56,634,184.07 |
| 42451010 | acreeedores varios de años anteriores | 41.63 | 41.63 | 0.00 | 0.00 |
| 42451051 | ACREEDORES MONETARIOS POR PAGAR SALARIOS | 827.81 | 827.81 | 0.00 | 0.00 |
| 42451054 | ACREEDORES MONETARIOS X PAGAR DE BB YSS | 124.34 | 124.34 | 0.00 | 0.00 |
| 42451055 | AMP X A.M. x Gastos Financieros y Otros | 110.87 | 110.87 | 0.00 | 0.00 |
| 42451056 | AMP X A.M. x Transferencias Corrientes Otorgadas | 0.00 | 0.00 | 0.00 | 0.00 |
| 42451154 | AMP X A.M. x Adquisiciones de Bienes y Servicios | 48.02 | 48.02 | 0.00 | 0.00 |
| 42451155 | AMP X A.M. x Gastos Financieros y Otros | 36.16 | 36.16 | 0.00 | 0.00 |
| 42451189 | AMP X A.M. x Operaciones de Ejercicios Anteriores | 235.00 | 235.00 | 0.00 | 0.00 |
| 42451251 | AMP X A. M. x Remuneraciones | 0.19 | 0.18 | 0.00 | 0.01 |
| 42451254 | AMP X A.M. x Adquisiciones de Bienes y Servicios | 0.00 | 0.00 | 0.00 | 0.00 |
| 42451256 | AMP X A.M. x Transferencias Corrientes Otorgadas | 0.00 | 0.00 | 0.00 | 0.00 |
| 42451261 | AMP X A.M. x Inversiones en Activos Fijos | 0.00 | 0.00 | 0.00 | 0.00 |
| 42451289 | AMP X A.M. x Operaciones de Ejercicios Anteriores | 115,651.18 | 122,185.26 | 6,534.08 | 0.00 |
| 42451351 | AMP X A. M. x Remuneraciones | 24,856.89 | 34,712.25 | 9,855.36 | 0.00 |
| 42451354 | AMP X A.M. x Adquisiciones de Bienes y Servicios | 169,134.31 | 170,063.40 | 929.09 | 0.00 |
| 42451355 | AMP X A.M. x Gastos Financieros y Otros | 5,563.42 | 21.56 | 0.00 | 5,541.86 |
| 42451356 | AMP X A.M. x Transferencias Corrientes Otorgadas | 1,607,885.81 | 1,607,885.81 | 0.00 | 0.00 |
| 42451361 | AMP X A.M. x Inversiones en Activos Fijos | 68,588.10 | 68,588.10 | 0.00 | 0.00 |
| 42451389 | AMP X A.M. x Operaciones de Ejercicios Anteriores | 483,214.97 | 462,680.91 | 6,534.08 | 27,058.14 |
| 42451451 | AMP X A. M. x Remuneraciones | 0.00 | 0.00 | 16,073.10 | 16,073.10 |

Ramo de Salud
BALANCE DE COMPROBACION
Del 1 de Enero al 31 de Diciembre (Definitivo) del 2014
(EN DOLARES)

11/02/2015
Pag. 21 de 28

Institucional

| CODIGO | CONCEPTO | SALDO ANTERIOR | DEBE | HABER | SALDO ACUMULADO |
|-------------------------|---|-----------------------|-----------------------|-----------------------|----------------------|
| 42451454 | AMP X A.M. x Adquisiciones de Bienes y Servicios | 0.00 | 0.00 | 28,697.69 | 28,697.69 |
| 42451461 | AMP X A.M. x Inversiones en Activos Fijos | 0.00 | 0.00 | 49,984.46 | 49,984.46 |
| 42451489 | AMP X A.M. x Operaciones de Ejercicios Anteriores | 0.00 | 0.00 | 1,042,931.55 | 1,042,931.55 |
| 42451751 | AMP X A. M. x Remuneraciones | 0.00 | 0.00 | 0.00 | 0.00 |
| 42451754 | AMP X A.M. x Adquisiciones de Bienes y Servicios | 0.00 | 0.00 | 0.00 | 0.00 |
| 42451777 | Acreedores Monetarios por Pagar | 78,911,393.70 | 78,948,213.94 | 54,568,297.94 | 54,531,477.70 |
| 42451851 | AMP X A. M. x Remuneraciones | 7,413.72 | 7,413.72 | 0.00 | 0.00 |
| 42451854 | AMP X A.M. x Adquisiciones de Bienes y Servicios | 2,990.95 | 2,990.95 | 0.00 | 0.00 |
| 42451861 | AMP X A.M. x Inversiones en Activos Fijos | 126.80 | 126.80 | 0.00 | 0.00 |
| 42451888 | Provisiones Autorizadas PEIS 2011 | 4,939,273.53 | 4,077,502.62 | 70,638.65 | 932,409.56 |
| 42451951 | A.M. X Remuneraciones | 9,210.23 | 9,210.23 | 0.00 | 0.00 |
| 42451954 | ACREEDORES | 3,449.47 | 3,449.47 | 0.00 | 0.00 |
| 42451961 | A.M.X INVERSIONES | 0.00 | 0.00 | 0.00 | 0.00 |
| 42454 | Obligaciones por Bienes Recibidos | 794,377.22 | 0.00 | 576,602.32 | 1,370,979.54 |
| 42454001 | En Comodato | 794,377.22 | 0.00 | 576,602.32 | 1,370,979.54 |
| 42455 | Obligaciones por Préstamos de Existencias Institucionales | 19,832.31 | 19,832.31 | 0.00 | 0.00 |
| 42455001 | Productos Farmacéuticos y Medicinales | 19,832.31 | 19,832.31 | 0.00 | 0.00 |
| Sub Total Título | | 128,479,471.53 | 987,135,763.94 | 941,359,723.57 | 82,703,431.16 |

Ramo de Salud
BALANCE DE COMPROBACION
Del 1 de Enero al 31 de Diciembre (Definitivo) del 2014
(EN DOLARES)

11/02/2015
Pag. 22 de 28

Institucional

| CODIGO | CONCEPTO | SALDO ANTERIOR | DEBE | HABER | SALDO ACUMULADO |
|------------|---|-----------------------|-------------------------|-------------------------|-----------------------|
| 8 | Obligaciones Propias | 287,736,998.52 | 2,162,602,471.29 | 2,128,049,034.33 | 253,183,561.56 |
| 81 | Patrimonio Estatal | 274,800,720.80 | 798,582,868.51 | 766,724,980.39 | 242,942,832.68 |
| 811 | Patrimonio | 274,853,156.28 | 797,988,933.81 | 766,207,431.42 | 243,071,653.89 |
| 81101 | Patrimonio Gobierno Central | 49,159,924.18 | 91,420.29 | 22,124,118.49 | 71,192,622.38 |
| 81101002 | PATRIMONIO GOBIERNO CENTRAL | 49,159,924.18 | 91,420.29 | 22,124,118.49 | 71,192,622.38 |
| 81107 | Donaciones y Legados Bienes Corporales | 18,684,247.22 | 0.00 | 2,386,585.63 | 21,070,832.85 |
| 81107001 | Donaciones y Legados Bienes Corporales | 18,448,630.50 | 0.00 | 2,386,585.63 | 20,835,216.13 |
| 81107002 | A.I.D | 76,293.05 | 0.00 | 0.00 | 76,293.05 |
| 81107014 | O . P . S | 153,955.70 | 0.00 | 0.00 | 153,955.70 |
| 81107018 | U N I C E F | 3,020.54 | 0.00 | 0.00 | 3,020.54 |
| 81107019 | ORGANIZACION DE ESTADOS AMERICANOS | 2,347.43 | 0.00 | 0.00 | 2,347.43 |
| 81109 | Resultado Ejercicios Anteriores | 112,126,644.03 | 4,940,252.69 | 94,670,246.19 | 201,856,637.53 |
| 81109001 | Resultado Ejercicios Anteriores | 112,126,643.96 | 4,940,252.69 | 94,670,246.19 | 201,856,637.46 |
| 81109888 | AJUSTE POR CONVERSION DE MONEDA | 0.07 | 0.00 | 0.00 | 0.07 |
| 81111 | Resultado Ejercicio Corriente | 94,882,340.85 | 792,957,260.83 | 647,026,481.11 | (51,048,438.87) |
| 81111999 | Resultados de Ejercicios Corrientes | 94,882,340.85 | 792,957,260.83 | 647,026,481.11 | (51,048,438.87) |
| 819 | Detrimento Patrimonial | 52,435.48 | 593,934.70 | 517,548.97 | 128,821.21 |
| 81901 | Detrimentos de Fondos | 46.62 | 45,593.50 | 0.00 | 45,640.12 |
| 81901001 | Detrimento de Fondos | 46.62 | 45,593.50 | 0.00 | 45,640.12 |
| 81905 | Detrimentos de Inversiones en Existencias | 18,675.05 | 548,341.20 | 517,548.97 | 49,467.28 |
| 81905001 | Detrimentos de Inversiones en Existencias | 18,675.05 | 548,341.20 | 517,548.97 | 49,467.28 |
| 81907 | Detrimentos de Inversiones en Bienes de Uso | 33,713.81 | 0.00 | 0.00 | 33,713.81 |
| 81907001 | Detrimentos de Inverlones en Bienes de Uso | 33,713.81 | 0.00 | 0.00 | 33,713.81 |
| 83 | Gastos de Gestión | 20,733,500.64 | 705,897,845.60 | 709,496,909.24 | 17,134,433.00 |
| 831 | Gastos de Inversiones Públicas | 20,450,535.69 | 26,297,416.87 | 29,616,688.44 | 17,131,264.12 |
| 83143 | Proyectos y Programas de Salud Pública | 20,450,535.69 | 26,297,416.87 | 29,616,688.44 | 17,131,264.12 |
| 83143001 | Proyectos y Programas de Salud Pública | 20,450,535.69 | 26,297,416.87 | 29,616,688.44 | 17,131,264.12 |
| 833 | Gastos en Personal | 0.00 | 154,912,494.23 | 154,912,494.23 | 0.00 |
| 83301 | Remuneraciones Personal Permanente | 0.00 | 137,474,090.55 | 137,474,090.55 | 0.00 |
| 83301001 | Sueldos | 0.00 | 133,457,390.60 | 133,457,390.60 | 0.00 |
| 83301003 | Agualdgos | 0.00 | 4,016,699.95 | 4,016,699.95 | 0.00 |
| 83303 | Remuneraciones Personal Eventual | 0.00 | 2,540,247.45 | 2,540,247.45 | 0.00 |
| 83303001 | Sueldos | 0.00 | 2,430,351.35 | 2,430,351.35 | 0.00 |
| 83303003 | Agualdgos | 0.00 | 109,896.10 | 109,896.10 | 0.00 |
| 83307 | Contrib. Patronales a Inst. de Seguridad Social Pública | 0.00 | 7,145,381.45 | 7,145,381.45 | 0.00 |
| 83307001 | Por Remuneraciones Permanentes | 0.00 | 7,009,257.78 | 7,009,257.78 | 0.00 |
| 83307002 | Por Remuneraciones Eventuales | 0.00 | 136,123.67 | 136,123.67 | 0.00 |
| 83309 | Contrib. Patronales a Inst de Seguridad Social Privadas | 0.00 | 7,726,553.65 | 7,726,553.65 | 0.00 |
| 83309001 | Por Remuneraciones Permanentes | 0.00 | 7,567,013.61 | 7,567,013.61 | 0.00 |
| 83309002 | Por Remuneraciones Eventuales | 0.00 | 159,540.04 | 159,540.04 | 0.00 |

Ramo de Salud
BALANCE DE COMPROBACION
Del 1 de Enero al 31 de Diciembre (Definitivo) del 2014
(EN DOLARES)

11/02/2015

Pag. 23 de 28

Institucional

| CODIGO | CONCEPTO | SALDO ANTERIOR | DEBE | HABER | SALDO ACUMULADO |
|------------|--|----------------|----------------------|----------------------|-----------------|
| 83311 | Gastos de Representación | 0.00 | 20,571.48 | 20,571.48 | 0.00 |
| 83311001 | Por Prestación de Servicios en el País | 0.00 | 20,571.48 | 20,571.48 | 0.00 |
| 83313 | Indemnizaciones | 0.00 | 5,649.65 | 5,649.65 | 0.00 |
| 83313002 | Al Personal de Servicios Eventuales | 0.00 | 5,649.65 | 5,649.65 | 0.00 |
| 834 | Gastos en Bienes de Consumo y Servicios | 0.00 | 66,591,796.63 | 66,591,796.63 | 0.00 |
| 83401 | Productos Alimenticios, Agropecuarios y Forestales | 0.00 | 1,892,901.18 | 1,892,901.18 | 0.00 |
| 83401001 | Productos Alimenticios para Personas | 0.00 | 1,859,025.06 | 1,859,025.06 | 0.00 |
| 83401002 | Productos Alimenticios para Animales | 0.00 | 18,858.00 | 18,858.00 | 0.00 |
| 83401003 | Productos Agropecuarios y Forestales | 0.00 | 15,018.12 | 15,018.12 | 0.00 |
| 83403 | Productos Textiles y Vestuarios | 0.00 | 344,318.16 | 344,318.16 | 0.00 |
| 83403001 | Productos Textiles y Vestuarios | 0.00 | 344,318.16 | 344,318.16 | 0.00 |
| 83405 | Materiales de Oficina, Productos de Papel e Impresos | 0.00 | 620,194.47 | 620,194.47 | 0.00 |
| 83405001 | Productos de Papel y Cartón | 0.00 | 455,663.89 | 455,663.89 | 0.00 |
| 83405002 | Materiales de Oficina | 0.00 | 156,265.80 | 156,265.80 | 0.00 |
| 83405003 | Libros, Textos, Utiles de Enseñanza y Publicaciones | 0.00 | 8,264.78 | 8,264.78 | 0.00 |
| 83407 | Productos de Cuero y Caucho | 0.00 | 279,588.79 | 279,588.79 | 0.00 |
| 83407001 | Productos de Cuero y Caucho | 0.00 | 3,168.81 | 3,168.81 | 0.00 |
| 83407003 | Llantas y Neumáticos | 0.00 | 276,419.98 | 276,419.98 | 0.00 |
| 83409 | Productos Químicos, Combustibles y Lubricantes | 0.00 | 41,614,831.53 | 41,614,831.53 | 0.00 |
| 83409001 | Productos Químicos | 0.00 | 1,115,787.41 | 1,115,787.41 | 0.00 |
| 83409002 | Productos Farmacéuticos y Medicinales | 0.00 | 23,185,026.53 | 23,185,026.53 | 0.00 |
| 83409003 | Combustibles y Lubricantes | 0.00 | 5,205,080.53 | 5,205,080.53 | 0.00 |
| 83409004 | Vacuna para Personas | 0.00 | 11,991,769.61 | 11,991,769.61 | 0.00 |
| 83409005 | Oxígeno | 0.00 | 117,167.45 | 117,167.45 | 0.00 |
| 83411 | Minerales y Productos Derivados | 0.00 | 220,818.80 | 220,818.80 | 0.00 |
| 83411001 | Minerales no Metálicos y Productos Derivados | 0.00 | 60,507.49 | 60,507.49 | 0.00 |
| 83411002 | Minerales Metálicos y Productos Derivados | 0.00 | 160,311.31 | 160,311.31 | 0.00 |
| 83413 | Materiales de Uso o Consumo | 0.00 | 8,950,310.61 | 8,950,310.61 | 0.00 |
| 83413001 | Materiales e Instrumental de Laboratorios y Uso Médico | 0.00 | 8,515,814.60 | 8,515,814.60 | 0.00 |
| 83413002 | Materiales Informáticos | 0.00 | 292,257.14 | 292,257.14 | 0.00 |
| 83413004 | Materiales Eléctricos | 0.00 | 142,238.87 | 142,238.87 | 0.00 |
| 83415 | Bienes de Uso y Consumo Diverso | 0.00 | 284,409.96 | 284,409.96 | 0.00 |
| 83415001 | Herramientas, Repuestos y Accesorios | 0.00 | 206,388.84 | 206,388.84 | 0.00 |
| 83415099 | Bienes de Uso y Consumo Diversos | 0.00 | 78,021.12 | 78,021.12 | 0.00 |
| 83417 | Servicios Básicos | 0.00 | 4,665,408.66 | 4,665,408.66 | 0.00 |
| 83417001 | Servicios de Energía Eléctrica | 0.00 | 3,727,635.42 | 3,727,635.42 | 0.00 |
| 83417002 | Servicios de Agua | 0.00 | 255,850.45 | 255,850.45 | 0.00 |
| 83417003 | Servicios de Telecomunicaciones | 0.00 | 681,827.75 | 681,827.75 | 0.00 |
| 83417004 | Servicios de Correos | 0.00 | 95.04 | 95.04 | 0.00 |
| 83419 | Mantenimiento y Reparación | 0.00 | 1,090,589.95 | 1,090,589.95 | 0.00 |

Ramo de Salud
BALANCE DE COMPROBACION
Del 1 de Enero al 31 de Diciembre (Definitivo) del 2014
(EN DOLARES)

11/02/2015
Pag. 24 de 28

Institucional

| CODIGO | CONCEPTO | SALDO ANTERIOR | DEBE | HABER | SALDO ACUMULADO |
|---------------|--|-----------------------|-------------------|-------------------|------------------------|
| 83419001 | Mantenimientos y Reparaciones de Bienes Muebles | 0.00 | 200,654.00 | 200,654.00 | 0.00 |
| 83419002 | Mantenimientos y Reparaciones de Vehículos | 0.00 | 802,398.37 | 802,398.37 | 0.00 |
| 83419003 | Mantenimientos y Reparaciones de Bienes Inmuebles | 0.00 | 87,537.58 | 87,537.58 | 0.00 |
| 83421 | Servicios Comerciales | 0.00 | 3,174,496.83 | 3,174,496.83 | 0.00 |
| 83421001 | Transportes, Fletes y Almacenamientos | 0.00 | 37,445.57 | 37,445.57 | 0.00 |
| 83421002 | Servicios de Publicidad | 0.00 | 161,637.69 | 161,637.69 | 0.00 |
| 83421003 | Servicios de Vigilancia | 0.00 | 1,819,527.21 | 1,819,527.21 | 0.00 |
| 83421004 | Servicios de Limpiezas y Fumigaciones | 0.00 | 720,941.90 | 720,941.90 | 0.00 |
| 83421005 | Servicios de Lavanderías y Planchado | 0.00 | 363,895.36 | 363,895.36 | 0.00 |
| 83421006 | Servicios de Laboratorios | 0.00 | 81.73 | 81.73 | 0.00 |
| 83421007 | Servicios de Alimentación | 0.00 | 15,820.00 | 15,820.00 | 0.00 |
| 83421010 | Impresiones, Publicaciones y Reproducciones | 0.00 | 55,147.37 | 55,147.37 | 0.00 |
| 83423 | Otros Servicios y Arrendamientos Diversos | 0.00 | 831,569.17 | 831,569.17 | 0.00 |
| 83423001 | Atenciones Oficiales | 0.00 | 5,010.91 | 5,010.91 | 0.00 |
| 83423099 | Servicios Generales y Arrendamientos Diversos | 0.00 | 826,558.26 | 826,558.26 | 0.00 |
| 83425 | Arrendamientos y Derechos | 0.00 | 701,019.91 | 701,019.91 | 0.00 |
| 83425001 | De Bienes Muebles | 0.00 | 146,137.98 | 146,137.98 | 0.00 |
| 83425002 | De Bienes Inmuebles | 0.00 | 554,881.93 | 554,881.93 | 0.00 |
| 83427 | Pasajes y Viáticos | 0.00 | 301,611.44 | 301,611.44 | 0.00 |
| 83427001 | Pasajes al Interior | 0.00 | 72,947.22 | 72,947.22 | 0.00 |
| 83427002 | Pasajes al Exterior | 0.00 | 8,855.98 | 8,855.98 | 0.00 |
| 83427003 | Viáticos por Comisión Interna | 0.00 | 211,843.24 | 211,843.24 | 0.00 |
| 83427004 | Viáticos por Comisión Externa | 0.00 | 7,965.00 | 7,965.00 | 0.00 |
| 83429 | Servicios Técnicos y Profesionales | 0.00 | 1,619,727.17 | 1,619,727.17 | 0.00 |
| 83429001 | Servicios Médicos | 0.00 | 525,285.46 | 525,285.46 | 0.00 |
| 83429003 | Servicios Jurídicos | 0.00 | 21,227.09 | 21,227.09 | 0.00 |
| 83429004 | Servicios de Contabilidad y Auditoría | 0.00 | 2,619.47 | 2,619.47 | 0.00 |
| 83429099 | Consultorias, Estudios e Investigaciones Diversas | 0.00 | 1,070,595.15 | 1,070,595.15 | 0.00 |
| 835 | Gastos en Bienes Capitalizables | 0.00 | 877,435.91 | 877,435.91 | 0.00 |
| 83501 | Maquinarias y Equipos de Producción | 0.00 | 1,536.05 | 1,536.05 | 0.00 |
| 83501001 | Maquinarias y Equipos de Producción | 0.00 | 1,536.05 | 1,536.05 | 0.00 |
| 83503 | Equipos Médicos y de Laboratorios | 0.00 | 45,113.72 | 45,113.72 | 0.00 |
| 83503001 | Equipos Médicos y de Laboratorios | 0.00 | 45,113.72 | 45,113.72 | 0.00 |
| 83507 | Maquinaria, Equipo y Mobiliario Diverso | 0.00 | 284,722.72 | 284,722.72 | 0.00 |
| 83507001 | Mobiliarios | 0.00 | 168,629.63 | 168,629.63 | 0.00 |
| 83507002 | Equipos Informáticos | 0.00 | 23,864.40 | 23,864.40 | 0.00 |
| 83507003 | Maquinarias y Equipos | 0.00 | 60,962.67 | 60,962.67 | 0.00 |
| 83507004 | Herramientas y Repuestos Principales | 0.00 | 30,717.02 | 30,717.02 | 0.00 |
| 83507005 | Maquinaria y Equipo de Producción para Apoyo Institucional | 0.00 | 549.00 | 549.00 | 0.00 |
| 83509 | Libros y Colecciones | 0.00 | 2,885.00 | 2,885.00 | 0.00 |

Ramo de Salud
BALANCE DE COMPROBACION
Del 1 de Enero al 31 de Diciembre (Definitivo) del 2014
(EN DOLARES)

11/02/2015
Pag. 25 de 28

Institucional

| CODIGO | CONCEPTO | SALDO ANTERIOR | DEBE | HABER | SALDO ACUMULADO |
|------------|--|----------------|-----------------------|-----------------------|-----------------|
| 83509001 | Libros y Colecciones | 0.00 | 2,885.00 | 2,885.00 | 0.00 |
| 83513 | Gastos en Activos Intangibles | 0.00 | 543,178.42 | 543,178.42 | 0.00 |
| 83513003 | Derechos de Propiedad Intelectual | 0.00 | 543,178.42 | 543,178.42 | 0.00 |
| 836 | Gastos Financieros y Otros | 0.00 | 1,398,402.95 | 1,398,402.95 | 0.00 |
| 83601 | Primas y Gastos por Seguros y Comisiones Bancarias | 0.00 | 334,158.57 | 334,158.57 | 0.00 |
| 83601001 | Primas y Gastos de Seguros de Personas | 0.00 | 33,506.76 | 33,506.76 | 0.00 |
| 83601002 | Primas y Gastos de Seguros de Bienes | 0.00 | 300,451.81 | 300,451.81 | 0.00 |
| 83601003 | Comisiones y Gastos Bancarios | 0.00 | 200.00 | 200.00 | 0.00 |
| 83603 | Impuestos, Tasas y Derechos | 0.00 | 1,060,744.38 | 1,060,744.38 | 0.00 |
| 83603004 | Impuesto a la Transf. de B. Muebles y a la Prestación de Servicios | 0.00 | 0.00 | 0.00 | 0.00 |
| 83603008 | Derechos | 0.00 | 49,343.13 | 49,343.13 | 0.00 |
| 83603099 | Impuestos, Tasas y Derechos Diversos | 0.00 | 1,011,401.25 | 1,011,401.25 | 0.00 |
| 83613 | Gastos Corrientes Diversos | 0.00 | 3,500.00 | 3,500.00 | 0.00 |
| 83613099 | Gastos Diversos | 0.00 | 3,500.00 | 3,500.00 | 0.00 |
| 837 | Gastos en Transferencias Otorgadas | 0.00 | 378,811,703.62 | 378,811,703.62 | 0.00 |
| 83705 | Transferencias Corrientes al Sector Público | 0.00 | 259,834,228.18 | 259,834,228.18 | 0.00 |
| 83705854 | Hospital Nacional Rosales | 0.00 | 36,016,756.41 | 36,016,756.41 | 0.00 |
| 83705855 | Hospital Nacional "Benjamín Bloom" | 0.00 | 25,004,233.83 | 25,004,233.83 | 0.00 |
| 83705856 | Hospital Nacional de Maternidad "Dr. Raúl Arguello Escolán" | 0.00 | 14,750,866.78 | 14,750,866.78 | 0.00 |
| 83705857 | Hospital Nacional Psiquiátrico "Dr. José Molina Martínez" | 0.00 | 10,034,071.94 | 10,034,071.94 | 0.00 |
| 83705858 | Hospital Nacional Neumológico "Dr. José Antonio Zaldaña" | 0.00 | 7,567,311.89 | 7,567,311.89 | 0.00 |
| 83705859 | Hospital Nacional "San Juan de Dios", Santa Ana | 0.00 | 18,510,462.22 | 18,510,462.22 | 0.00 |
| 83705860 | Hospital Nacional "Francisco Menéndez", Ahuachapán | 0.00 | 6,311,195.19 | 6,311,195.19 | 0.00 |
| 83705861 | Hospital Nacional "San Juan de Dios", Sonsonate | 0.00 | 8,857,545.83 | 8,857,545.83 | 0.00 |
| 83705862 | Hospital Nacional "Dr. Luis Edmundo Vásquez", Chalatenango | 0.00 | 4,674,498.14 | 4,674,498.14 | 0.00 |
| 83705863 | Hospital Nacional "San Rafael", Nueva San Salvador | 0.00 | 13,148,096.16 | 13,148,096.16 | 0.00 |
| 83705864 | Hospital Nacional "Santa Gertrudis", San Vicente | 0.00 | 7,521,775.67 | 7,521,775.67 | 0.00 |
| 83705865 | Hospital Nacional "Santa Teresa", Zacatecoluca | 0.00 | 7,642,878.63 | 7,642,878.63 | 0.00 |
| 83705866 | Hospital Nacional "San Juan de Dios", San Miguel | 0.00 | 18,279,036.53 | 18,279,036.53 | 0.00 |
| 83705867 | Hospital Nacional "San Pedro", Usulután | 0.00 | 7,698,076.54 | 7,698,076.54 | 0.00 |
| 83705868 | Hospital Nacional "Dr. Juan José Fernández", Zacamil | 0.00 | 13,042,245.80 | 13,042,245.80 | 0.00 |
| 83705869 | Hospital Nacional de San Bartolo | 0.00 | 5,579,971.73 | 5,579,971.73 | 0.00 |
| 83705870 | Hospital Nacional de Cojutepeque | 0.00 | 4,597,211.47 | 4,597,211.47 | 0.00 |
| 83705871 | Hospital Nacional de La Unión | 0.00 | 2,574,302.54 | 2,574,302.54 | 0.00 |
| 83705872 | Hospital Nacional de Ilobasco | 0.00 | 3,215,384.04 | 3,215,384.04 | 0.00 |
| 83705873 | Hospital Nacional de Nueva Guadalupe | 0.00 | 3,044,366.57 | 3,044,366.57 | 0.00 |
| 83705874 | Hospital Nacional de Ciudad Barrios | 0.00 | 2,617,341.99 | 2,617,341.99 | 0.00 |
| 83705875 | Hospital Nacional de Sensuntepeque | 0.00 | 2,700,544.94 | 2,700,544.94 | 0.00 |
| 83705876 | Hospital Nacional de Chalchuapa | 0.00 | 3,234,620.52 | 3,234,620.52 | 0.00 |
| 83705877 | Hospital Nacional de Metapán | 0.00 | 2,477,570.91 | 2,477,570.91 | 0.00 |

Ramo de Salud
BALANCE DE COMPROBACION
Del 1 de Enero al 31 de Diciembre (Definitivo) del 2014
(EN DOLARES)

11/02/2015
Pag. 27 de 28

Institucional

| CODIGO | CONCEPTO | SALDO ANTERIOR | DEBE | HABER | SALDO ACUMULADO |
|------------|--|----------------------|-----------------------|-----------------------|----------------------|
| 83799875 | Hospital Nacional de Sensuntepeque | 0.00 | 190,857.10 | 190,857.10 | 0.00 |
| 83799876 | Hospital Nacional de Chalchuapa | 0.00 | 156,821.91 | 156,821.91 | 0.00 |
| 83799877 | Hospital Nacional de Metapan | 0.00 | 118,589.43 | 118,589.43 | 0.00 |
| 83799878 | Hospital Nacional de San Francisco Gotera | 0.00 | 302,280.69 | 302,280.69 | 0.00 |
| 83799879 | Hospital Nacional de Santa Rosa de Lima | 0.00 | 163,827.44 | 163,827.44 | 0.00 |
| 83799880 | Hospital Nacional de Nueva Concepción | 0.00 | 116,957.13 | 116,957.13 | 0.00 |
| 83799881 | Hospital Nacional de Santiago de María | 0.00 | 157,823.43 | 157,823.43 | 0.00 |
| 83799882 | Hospital Nacional de Jiquilisco | 0.00 | 81,035.06 | 81,035.06 | 0.00 |
| 83799883 | Hospital Nacional de Suchitoto | 0.00 | 85,729.00 | 85,729.00 | 0.00 |
| 838 | Costos de Ventas y Cargos Calculados | 0.00 | 3,636,895.80 | 3,636,895.80 | 0.00 |
| 83815 | Depreciación de Bienes de Uso | 0.00 | 3,598,235.09 | 3,598,235.09 | 0.00 |
| 83815001 | Depreciación de Bienes de Uso | 0.00 | 3,598,235.09 | 3,598,235.09 | 0.00 |
| 83817 | Gastos por Obsolescencia, Mermas y Deterioro de Existencias | 0.00 | 38,660.71 | 38,660.71 | 0.00 |
| 83817001 | Gastos por Obsolescencia, Mermas y Deterioro de Existencias | 0.00 | 38,660.71 | 38,660.71 | 0.00 |
| 839 | Gastos de Actualizaciones y Ajustes | 282,964.95 | 73,371,699.59 | 73,651,491.66 | 3,172.88 |
| 83905 | Gastos por Pérdidas o Daños de Bienes de Uso | 0.00 | 468,789.24 | 468,789.24 | 0.00 |
| 83905001 | Gastos por Pérdidas o Daños de Bienes de Uso | 0.00 | 468,789.24 | 468,789.24 | 0.00 |
| 83955 | Ajustes de Ejercicios Anteriores | 282,964.95 | 72,902,910.35 | 73,182,702.42 | 3,172.88 |
| 83955001 | Ajustes de Ejercicios Anteriores | 282,964.95 | 72,902,910.35 | 73,182,702.42 | 3,172.88 |
| 85 | Ingresos de Gestión | 33,669,778.36 | 658,121,757.18 | 651,827,144.70 | 27,375,165.88 |
| 856 | Ingresos por Transferencias Corrientes Recibidas | 25,443,090.81 | 564,217,666.22 | 557,939,263.73 | 19,164,688.32 |
| 85603 | Transferencias Corrientes de Aporte Fiscal | 0.00 | 483,163,398.62 | 483,163,398.62 | 0.00 |
| 85603935 | Tesoro Público Nacional | 0.00 | 483,163,398.62 | 483,163,398.62 | 0.00 |
| 85607 | Transferencias Corrientes del Sector Privado | 0.00 | 6,528,547.45 | 6,528,547.45 | 0.00 |
| 85607001 | De Empresas Privadas no Financieras | 0.00 | 6,528,547.45 | 6,528,547.45 | 0.00 |
| 85609 | Transferencias Corrientes del Sector Externo | 25,443,090.81 | 15,093,888.29 | 8,815,485.80 | 19,164,688.32 |
| 85609003 | De Gobiernos y Organismos Gubernamentales | 0.00 | 4,100,380.15 | 4,100,380.15 | 0.00 |
| 85609004 | De Organismos Multilaterales | 316,042.46 | 0.00 | 0.00 | 316,042.46 |
| 85609005 | De Organismos sin Fines de Lucro | 25,127,048.35 | 10,993,508.14 | 4,715,105.65 | 18,848,645.86 |
| 85699 | Transferencias entre Dependencias Institucionales | 0.00 | 59,431,831.86 | 59,431,831.86 | 0.00 |
| 85699001 | Transferencias entre Dependencias Institucionales | 0.00 | 59,431,831.86 | 59,431,831.86 | 0.00 |
| 857 | Ingresos por Transferencias de Capital Recibidas | 7,875,394.74 | 82,133,940.90 | 82,089,982.14 | 7,831,435.98 |
| 85701 | Transferencias de Capital de Aporte Fiscal | 0.00 | 39,275,221.51 | 39,275,221.51 | 0.00 |
| 85701001 | Tesoro Público Nacional | 0.00 | 0.00 | 0.00 | 0.00 |
| 85701935 | Tesoro Público Nacional | 0.00 | 39,275,221.51 | 39,275,221.51 | 0.00 |
| 85707 | Transferencias de Capital del Sector Externo | 7,875,394.74 | 2,578,333.86 | 2,534,375.10 | 7,831,435.98 |
| 85707004 | De Organismos Multilaterales | 0.00 | 0.00 | 0.00 | 0.00 |
| 85707005 | De Organismos sin Fines de Lucro | 7,875,394.74 | 2,578,333.86 | 2,534,375.10 | 7,831,435.98 |
| 85743 | Transferencias de Contribuciones Especiales de Aporte Fiscal | 0.00 | 40,280,385.53 | 40,280,385.53 | 0.00 |
| 85743935 | Tesoro Público Nacional | 0.00 | 40,280,385.53 | 40,280,385.53 | 0.00 |

Ramo de Salud
BALANCE DE COMPROBACION
Del 1 de Enero al 31 de Diciembre (Definitivo) del 2014
(EN DOLARES)

11/02/2015
Pag. 28 de 28

Institucional

| CODIGO | CONCEPTO | SALDO ANTERIOR | DEBE | HABER | SALDO ACUMULADO |
|-------------------------|--|-----------------------|-------------------------|-------------------------|-----------------------|
| 858 | Ingresos por Ventas de Bienes y Servicios | 0.00 | 1,988,927.49 | 1,988,927.49 | 0.00 |
| 85807 | Venta de Servicios Públicos | 0.00 | 1,988,927.49 | 1,988,927.49 | 0.00 |
| 85807002 | Servicios de Educación y Salud | 0.00 | 1,988,927.49 | 1,988,927.49 | 0.00 |
| 859 | Ingresos por Actualizaciones y Ajustes | 351,292.81 | 9,781,222.57 | 9,808,971.34 | 379,041.58 |
| 85955 | Ajustes de Ejercicios Anteriores | 351,292.81 | 9,781,222.57 | 9,808,971.34 | 379,041.58 |
| 85955001 | Ajustes de Ejercicios Anteriores | 351,292.81 | 9,781,222.57 | 9,808,971.34 | 379,041.58 |
| Sub Total Título | | 287,736,998.52 | 2,162,602,471.29 | 2,128,049,034.33 | 253,183,561.56 |
| Total | | 0.00 | 4,707,331,285.30 | 4,707,331,285.30 | 0.00 |

Ramo de Salud
BALANCE DE COMPROBACION
Del 1 de Enero al 31 de Diciembre (Definitivo) del 2014
(EN DOLARES)

11/02/2015

Pag. 1 de 16

Agrupacion Operacional : 1 Recursos de Caracter Ordinario

| CODIGO | CONCEPTO | SALDO ANTERIOR | DEBE | HABER | SALDO ACUMULADO |
|---------------|---|-----------------------|-------------------------|-------------------------|------------------------|
| 2 | Recursos | 325,714,811.70 | 1,463,818,267.56 | 1,540,453,651.36 | 249,079,427.90 |
| 21 | Fondos | 7,972,204.55 | 1,036,887,025.39 | 1,039,958,736.93 | 4,900,493.01 |
| 211 | Disponibilidades | 3,806,680.40 | 375,972,595.26 | 375,827,813.03 | 3,951,462.63 |
| 21109 | Bancos Comerciales M/D | 2,401,038.64 | 374,797,955.63 | 375,000,487.30 | 2,198,506.97 |
| 21109001 | Banco Comerciales M/D | 2,320,020.00 | 373,908,842.81 | 374,200,850.33 | 2,028,012.48 |
| 21109005 | PAG.AUX.DE BB. Y SS DE PROVISION | 81,018.64 | 889,112.82 | 799,636.97 | 170,494.49 |
| 21151 | Fondos Depósitos en Tesoro Público | 1,405,641.76 | 1,174,639.63 | 827,325.73 | 1,752,955.66 |
| 21151001 | Fondos en Depósitos en Tesoro Público | 772,923.83 | 397,906.56 | 344,813.08 | 826,017.31 |
| 21151002 | OTRAS TRANSFERENCIAS A FONDOS AJENOS EN CUSTODIA | 632,717.93 | 776,733.07 | 482,512.65 | 926,938.35 |
| 212 | Anticipos de Fondos | 4,165,524.15 | 1,503,546.23 | 4,720,040.00 | 949,030.38 |
| 21201 | Anticipo a Empleados | 204,036.80 | 0.00 | 151,036.80 | 53,000.00 |
| 21201001 | Anticipos a Empleados | 204,036.80 | 0.00 | 151,036.80 | 53,000.00 |
| 21203 | Anticipos por Servicios | 68,335.91 | 0.00 | 45,126.70 | 23,209.21 |
| 21203001 | Anticipos por Serv/dos | 45,126.70 | 0.00 | 45,126.70 | 0.00 |
| 21203002 | Anticipos varios pendientes de Liquidar | 23,209.21 | 0.00 | 0.00 | 23,209.21 |
| 21207 | Anticipos a Contratistas | 3,893,151.44 | 1,503,546.23 | 4,523,876.50 | 872,821.17 |
| 21207001 | Anticipos a Contratistas | 3,893,151.44 | 1,313,052.23 | 4,480,432.94 | 725,770.73 |
| 21207013 | ALCONSA DE C.V. (Aguilar Lopez Constructores Asociados S.A. de C.V.) | 0.00 | 190,494.00 | 43,443.56 | 147,050.44 |
| 213 | Deudores Monetarios | 0.00 | 659,410,883.90 | 659,410,883.90 | 0.00 |
| 21317 | D.M. x Transferencias Corrientes de Aporte Fiscal | 0.00 | 483,091,928.14 | 483,091,928.14 | 0.00 |
| 21317001 | D.M. x Transferencias Corrientes de Aporte Fiscal | 0.00 | 0.00 | 0.00 | 0.00 |
| 21317935 | Tesoro Público (DGT) | 0.00 | 483,091,928.14 | 483,091,928.14 | 0.00 |
| 21324 | D.M. x Transferencias de Capital de Aporte Fiscal | 0.00 | 31,725,627.08 | 31,725,627.08 | 0.00 |
| 21324935 | Tesoro Público (DGT) | 0.00 | 31,725,627.08 | 31,725,627.08 | 0.00 |
| 21343 | DM x Transferencias de Contribuciones Especiales de Aporte Fiscal | 0.00 | 40,280,385.53 | 40,280,385.53 | 0.00 |
| 21343935 | Tesoro Público Nacional | 0.00 | 40,280,385.53 | 40,280,385.53 | 0.00 |
| 21389 | D.M. x Operaciones de Ejercicios Anteriores | 0.00 | 104,312,943.15 | 104,312,943.15 | 0.00 |
| 21389001 | D.M. x Operaciones de Ejercicios Anteriores | 0.00 | 29,834,700.34 | 29,834,700.34 | 0.00 |
| 21389935 | Tesoro Público (DGT) | 0.00 | 74,478,242.81 | 74,478,242.81 | 0.00 |
| 22 | Inversiones Financieras | 116,174,696.98 | 223,836,791.63 | 260,208,389.29 | 79,803,099.32 |
| 225 | Deudores Financieros | 111,822,726.84 | 223,836,791.63 | 259,571,515.27 | 76,088,003.20 |
| 22551 | Deudores Monetarios por Percibir | 111,822,726.84 | 223,836,791.63 | 259,571,515.27 | 76,088,003.20 |
| 22551011 | DMP x Transferencias Corrientes Aporte Fiscal ejercicio 2011 | 80,435.17 | 0.00 | 80,435.17 | 0.00 |
| 22551017 | TESORO PUBLICO (DGT) | 262,380.07 | 298,057.74 | 560,437.81 | 0.00 |
| 22551024 | TESORO PUBLICO (DGT) | 32,101.44 | 235.00 | 32,336.44 | 0.00 |
| 22551089 | DMP x D.M. x Operaciones de Ejercicios Anteriores | 36,922.22 | 0.00 | 36,922.22 | 0.00 |
| 22551189 | DMP x D.M. x Operaciones de Ejercicios Anteriores | 25,190.52 | 0.00 | 25,090.52 | 100.00 |
| 22551217 | DMP x D.M. x Transferencias Corrientes de Aporte Fiscal | 611,524.93 | 1,625,630.54 | 1,826,132.93 | 411,022.54 |
| 22551224 | DMP x D.M. x Transferencias de Capital de Aporte Fiscal | 342,786.89 | 0.00 | 0.00 | 342,786.89 |
| 22551243 | DMP x DM x Transferencias de Contribuciones Especiales de Aporte Fiscal | 482,931.06 | 0.00 | 482,931.06 | 0.00 |

Ramo de Salud
BALANCE DE COMPROBACION
Del 1 de Enero al 31 de Diciembre (Definitivo) del 2014
(EN DOLARES)

11/02/2015
Pag. 2 de 16

Agrupacion Operacional : 1 Recursos de Caracter Ordinario

| CODIGO | CONCEPTO | SALDO ANTERIOR | DEBE | HABER | SALDO ACUMULADO |
|---------------|---|-----------------------|-----------------------|-----------------------|------------------------|
| 22551289 | DMP x D.M. x Operaciones de Ejercicios Anteriores | 169,645.22 | 1,781,273.51 | 1,260,269.90 | 690,648.83 |
| 22551317 | DMP x D.M. x Transferencias Corrientes de Aporte Fiscal | 71,272,544.95 | 69,652,356.32 | 140,924,901.27 | 0.00 |
| 22551324 | DMP x D.M. x Transferencias de Capital de Aporte Fiscal | 25,609,943.65 | 79,274,772.17 | 102,286,982.33 | 2,597,733.49 |
| 22551343 | DMP x DM x Transferencias de Contribuciones Especiales de Aporte Fiscal | 11,797,932.94 | 283,808.00 | 11,779,920.03 | 301,820.91 |
| 22551389 | DMP x D.M. x Operaciones de Ejercicios Anteriores | 1,098,387.78 | 0.00 | 275,155.59 | 823,232.19 |
| 22551417 | DMP x D.M. x Transferencias Corrientes de Aporte Fiscal | 0.00 | 48,054,944.90 | 0.00 | 48,054,944.90 |
| 22551424 | DMP x D.M. x Transferencias de Capital de Aporte Fiscal | 0.00 | 13,438,441.33 | 0.00 | 13,438,441.33 |
| 22551443 | DMP x DM x Transferencias de Contribuciones Especiales | 0.00 | 9,421,254.62 | 0.00 | 9,421,254.62 |
| 22551489 | DMP x D.M. x Operaciones de Ejercicios Anteriores | 0.00 | 6,017.50 | 0.00 | 6,017.50 |
| 22551724 | DMP x D.M. x Transferencias de Capital de Aporte Fiscal | 0.00 | 0.00 | 0.00 | 0.00 |
| 226 | Inversiones Intangibles | 4,351,970.14 | 0.00 | 636,874.02 | 3,715,096.12 |
| 22615 | Derechos de Propiedad Intangible | 4,351,970.14 | 0.00 | 636,874.02 | 3,715,096.12 |
| 22615003 | Derechos de Propiedad Intelectual | 4,351,970.14 | 0.00 | 636,874.02 | 3,715,096.12 |
| 23 | Inversiones en Existencias | 88,204,727.61 | 123,939,273.79 | 191,040,663.90 | 21,103,337.50 |
| 231 | Existencias Institucionales | 88,204,727.61 | 123,939,273.79 | 191,040,663.90 | 21,103,337.50 |
| 23101 | Productos Alimenticios Agropecuarios y Forestales | 34,792.07 | 1,946,108.27 | 1,958,216.63 | 22,683.71 |
| 23101001 | Productos Alimenticios para Personas | 34,792.07 | 1,944,361.75 | 1,956,470.11 | 22,683.71 |
| 23101003 | Productos Agropecuarios y Forestales | 0.00 | 1,746.52 | 1,746.52 | 0.00 |
| 23103 | Productos Textiles y Vestuarios | 7,522.19 | 7,032.87 | 10,708.44 | 3,846.62 |
| 23103001 | Productos Textiles y Vestuarios | 7,522.19 | 7,032.87 | 10,708.44 | 3,846.62 |
| 23105 | Materiales de Oficina, Productos de Papel e Impresos | 0.00 | 124,446.57 | 96,405.35 | 28,041.22 |
| 23105001 | Productos de Papel y Cartón | 0.00 | 62,136.51 | 58,816.26 | 3,320.25 |
| 23105002 | Materiales de Oficina | 0.00 | 62,310.06 | 37,589.09 | 24,720.97 |
| 23107 | Productos de Cuero y Caucho | 113,854.39 | 436,572.15 | 180,819.57 | 369,606.97 |
| 23107001 | Productos de Cuero y Caucho | 0.00 | 3,627.56 | 1,340.77 | 2,286.79 |
| 23107003 | Llantas y Neumáticos | 113,854.39 | 432,944.59 | 179,478.80 | 367,320.18 |
| 23109 | Productos Químicos, Combustibles y Lubricantes | 77,350,244.41 | 102,044,982.17 | 165,559,137.68 | 13,836,088.90 |
| 23109001 | Productos Químicos | 2,554,842.19 | 3,569,636.37 | 5,818,400.18 | 306,078.38 |
| 23109002 | Productos Farmacéuticos y Medicinales | 63,381,886.18 | 71,953,474.88 | 122,430,094.16 | 12,905,266.90 |
| 23109003 | Combustibles y Lubricantes | 2,544,064.99 | 5,301,766.40 | 7,772,717.65 | 73,113.74 |
| 23109004 | Vacuna para Personas | 8,869,451.05 | 21,144,735.62 | 29,462,556.79 | 551,629.88 |
| 23109005 | Oxígeno | 0.00 | 75,368.90 | 75,368.90 | 0.00 |
| 23111 | Minerales y Productos Derivados | 0.00 | 5,993.01 | 5,993.01 | 0.00 |
| 23111001 | Minerales no Metálicos y Productos Derivados | 0.00 | 3,623.12 | 3,623.12 | 0.00 |
| 23111002 | Minerales Metálicos y Productos Derivados | 0.00 | 2,369.89 | 2,369.89 | 0.00 |
| 23113 | Materiales de Uso o Consumo | 9,403,566.70 | 13,589,475.55 | 17,992,252.60 | 5,000,780.65 |
| 23113001 | Materiales e Instrumental de Laboratorios y Uso Médico | 9,367,944.87 | 13,468,066.46 | 17,908,906.84 | 4,927,104.49 |
| 23113002 | Materiales Informáticos | 35,621.83 | 113,560.23 | 80,019.85 | 69,162.21 |
| 23113004 | Materiales Eléctricos | 0.00 | 7,848.86 | 3,325.91 | 4,522.95 |
| 23115 | Bienes de Uso y Consumo Diversos | 456,017.97 | 42,362.60 | 45,975.80 | 452,404.77 |

BALANCE DE COMPROBACION

Del 1 de Enero al 31 de Diciembre (Definitivo) del 2014

(EN DOLARES)

Agrupacion Operacional : 1 Recursos de Caracter Ordinario

| CODIGO | CONCEPTO | SALDO ANTERIOR | DEBE | HABER | SALDO ACUMULADO |
|------------|--|----------------------|----------------------|----------------------|----------------------|
| 23115001 | Herramientas, Repuestos y Accesorios | 454,376.22 | 36,193.44 | 43,689.27 | 446,880.39 |
| 23115099 | Bienes de Uso y Consumo Diversos | 1,641.75 | 6,169.16 | 2,286.53 | 5,524.38 |
| 23117 | Maquinaria, Equipo y Mobiliario Diverso | 837,516.35 | 5,719,162.34 | 5,191,154.82 | 1,365,529.87 |
| 23117001 | Mobiliarios | 132,565.82 | 671,435.08 | 637,422.48 | 166,578.42 |
| 23117002 | Maquinarias y Equipos | 0.00 | 15,195.41 | 7,846.43 | 7,348.98 |
| 23117003 | Equipos Médicos y de Laboratorios | 205,442.31 | 1,993,479.24 | 2,023,585.64 | 175,335.91 |
| 23117004 | Equipos Informáticos | 163,240.37 | 1,590,480.69 | 1,592,739.38 | 160,981.68 |
| 23117005 | Herramientas y Repuestos Principales | 851.49 | 0.00 | 0.00 | 851.49 |
| 23117099 | Bienes Muebles Diversos | 335,416.36 | 1,448,571.92 | 929,560.89 | 854,427.39 |
| 23195 | Desechos y Residuos | 1,213.53 | 23,138.26 | 0.00 | 24,351.79 |
| 23195001 | Desechos y Residuos | 1,213.53 | 23,138.26 | 0.00 | 24,351.79 |
| 24 | Inversiones en Bienes de Uso | 46,658,319.46 | 25,440,909.25 | 3,495,816.59 | 68,603,412.12 |
| 241 | Bienes Depreciables | 35,419,398.20 | 22,243,581.00 | 3,495,816.59 | 54,167,162.61 |
| 24101 | Bienes Inmuebles | 15,180,774.95 | 21,501,856.28 | 0.00 | 36,682,631.23 |
| 24101001 | Edificios e Instalaciones | 15,180,774.95 | 21,501,856.28 | 0.00 | 36,682,631.23 |
| 24113 | Maquinaria y Equipo de Producción | 336,804.70 | 0.00 | 0.00 | 336,804.70 |
| 24113001 | Maquinarias y Equipos de Producción | 336,804.70 | 0.00 | 0.00 | 336,804.70 |
| 24115 | Equipos Médicos y de Laboratorios | 14,227,882.59 | 422,805.27 | 96,065.29 | 14,554,622.57 |
| 24115001 | Equipos Médicos y de Laboratorios | 14,227,882.59 | 422,805.27 | 96,065.29 | 14,554,622.57 |
| 24117 | Equipo de Transporte, Tracción y Elevación | 21,179,405.84 | (151,171.06) | 32,605.89 | 20,995,628.89 |
| 24117001 | Vehículos de Transporte | 21,179,405.84 | (151,171.06) | 32,605.89 | 20,995,628.89 |
| 24119 | Maquinaria, Equipo y Mobiliario Diverso | 4,535,712.43 | 470,090.51 | 17,826.22 | 4,987,976.72 |
| 24119001 | Mobiliarios | 535,890.97 | (28,501.88) | 0.00 | 507,389.09 |
| 24119002 | Maquinarias y Equipos | 1,592,150.85 | 239,071.31 | 6,280.00 | 1,824,942.16 |
| 24119003 | Maquinaria y Equipo de Producción para Apoyo Institucional | 0.00 | 64,007.31 | 0.00 | 64,007.31 |
| 24119004 | Equipos Informáticos | 1,915,938.83 | 164,062.58 | 11,546.22 | 2,068,455.19 |
| 24119005 | Herramientas y Repuestos Principales | 116,611.20 | 31,451.19 | 0.00 | 148,062.39 |
| 24119099 | Bienes Muebles Diversos | 375,120.58 | 0.00 | 0.00 | 375,120.58 |
| 24199 | Depreciación Acumulada | 20,041,182.31 | 0.00 | 3,349,319.19 | 23,390,501.50 |
| 24199001 | Bienes Inmuebles | 1,295,929.19 | 0.00 | 0.00 | 1,295,929.19 |
| 24199003 | Obras Para Servicios de Salud y Saneamiento Ambiental | 1,893,726.42 | 0.00 | 346,859.43 | 2,240,585.85 |
| 24199007 | Adiciones, Reparaciones y Mejoras de Bienes | 0.00 | 0.00 | 175,553.22 | 175,553.22 |
| 24199013 | Maquinaria y Equipo de Producción | 225,338.44 | 0.00 | 43,506.58 | 268,845.02 |
| 24199015 | Equipos Médicos y de Laboratorios | 2,665,696.22 | 0.00 | 691,484.46 | 3,357,180.68 |
| 24199017 | Equipo de Transporte, Tracción y Elevación | 11,206,543.00 | 0.00 | 1,365,041.62 | 12,571,584.62 |
| 24199019 | Maquinaria, Equipo y Mobiliario Diverso | 2,753,949.04 | 0.00 | 726,873.88 | 3,480,822.92 |
| 243 | Bienes no Depreciables | 11,238,921.26 | 3,197,328.25 | 0.00 | 14,436,249.51 |
| 24301 | Bienes Inmuebles | 11,238,921.26 | 3,197,328.25 | 0.00 | 14,436,249.51 |
| 24301001 | Terrenos | 11,238,921.26 | 3,197,328.25 | 0.00 | 14,436,249.51 |
| 25 | Inversiones en Proyectos y Programas | 66,704,863.10 | 53,714,267.50 | 45,750,044.65 | 74,669,085.95 |

Ramo de Salud
BALANCE DE COMPROBACION
Del 1 de Enero al 31 de Diciembre (Definitivo) del 2014
(EN DOLARES)

11/02/2015

Pag. 4 de 16

Agrupacion Operacional : 1 Recursos de Caracter Ordinario

| CODIGO | CONCEPTO | SALDO ANTERIOR | DEBE | HABER | SALDO ACUMULADO |
|---------------|--|-----------------------|----------------------|---------------------|------------------------|
| 251 | Inversiones en Bienes Privativos | 48,563,860.20 | 11,930,004.51 | 8,830,780.47 | 51,663,084.24 |
| 25121 | Productos Alimenticios, Agropecuarios y Forestales | 0.00 | 433.16 | 433.16 | 0.00 |
| 25121001 | Productos Alimenticios para Personas | 0.00 | 433.16 | 433.16 | 0.00 |
| 25129 | Productos Químicos, Combustibles y Lubricantes | 0.00 | 16,068.00 | 16,068.00 | 0.00 |
| 25129003 | Combustibles y Lubricantes | 0.00 | 16,068.00 | 16,068.00 | 0.00 |
| 25133 | Materiales de Uso o Consumo | 0.00 | 1,422.38 | 1,422.38 | 0.00 |
| 25133002 | Materiales Informáticos | 0.00 | 1,422.38 | 1,422.38 | 0.00 |
| 25141 | Servicios Comerciales | 0.00 | 1,742.72 | 1,742.72 | 0.00 |
| 25141010 | Impresiones, Publicaciones y Reproducciones | 0.00 | 1,742.72 | 1,742.72 | 0.00 |
| 25143 | Otros Servicios y Arrendamientos | 0.00 | 10,579.64 | 10,579.64 | 0.00 |
| 25143099 | Servicios Generales y Arrendamientos Diversos | 0.00 | 10,579.64 | 10,579.64 | 0.00 |
| 25145 | Arrendamientos y Derechos | 0.00 | 35,000.00 | 35,000.00 | 0.00 |
| 25145002 | De Bienes Inmuebles | 0.00 | 35,000.00 | 35,000.00 | 0.00 |
| 25149 | Servicios Técnicos y Profesionales | 0.00 | 209,574.75 | 209,574.75 | 0.00 |
| 25149099 | Consultorías, Estudios e Investigaciones Diversas | 0.00 | 209,574.75 | 209,574.75 | 0.00 |
| 25155 | Impuestos, Tasas y Derechos | 0.00 | 797,019.44 | 797,019.44 | 0.00 |
| 25155099 | Impuestos, Tasas y Derechos Diversos | 0.00 | 797,019.44 | 797,019.44 | 0.00 |
| 25163 | Bienes Inmuebles | 9,090.00 | 0.00 | 9,090.00 | 0.00 |
| 25163001 | Terrenos | 9,090.00 | 0.00 | 9,090.00 | 0.00 |
| 25165 | Construcciones, Mejoras y Ampliaciones | 0.00 | 2,132,848.78 | 2,132,848.78 | 0.00 |
| 25165002 | De Salud y Saneamiento Ambiental | 0.00 | 1,772,561.01 | 1,772,561.01 | 0.00 |
| 25165008 | Supervisión de Infraestructuras | 0.00 | 360,287.77 | 360,287.77 | 0.00 |
| 25167 | Maquinaria y Equipos de Producción | 85,919.05 | 0.00 | 70,820.33 | 15,098.72 |
| 25167001 | Maquinarias y Equipos de Producción | 85,919.05 | 0.00 | 70,820.33 | 15,098.72 |
| 25169 | Equipos Médicos y de Laboratorios | 1,561,353.25 | 2,548,114.66 | 831,815.46 | 3,277,652.45 |
| 25169001 | Equipos Médicos y de Laboratorios | 1,561,353.25 | 2,548,114.66 | 831,815.46 | 3,277,652.45 |
| 25171 | Equipos de Transporte, Tracción y Elevación | 172,974.00 | 0.00 | 0.00 | 172,974.00 |
| 25171001 | Vehículos de Transporte | 172,974.00 | 0.00 | 0.00 | 172,974.00 |
| 25173 | Maquinaria, Equipo y Mobiliario Diversos | 467,734.33 | 2,392,663.24 | 543,260.45 | 2,317,137.12 |
| 25173001 | Mobiliarios | 325,042.02 | 136,704.46 | 373,541.20 | 88,205.28 |
| 25173002 | Equipos Informáticos | 137,923.31 | 14,525.00 | 111,864.41 | 40,583.90 |
| 25173004 | Maquinarias y Equipos | 0.00 | 1,865,603.80 | 53,646.44 | 1,811,957.36 |
| 25173005 | Maquinaria y Equipo para Apoyo Institucional | 0.00 | 375,829.98 | 0.00 | 375,829.98 |
| 25173099 | Bienes Muebles Diversos | 4,769.00 | 0.00 | 4,208.40 | 560.60 |
| 25190 | Depreciación | 0.00 | 124,118.98 | 124,118.98 | 0.00 |
| 25190001 | Depreciación | 0.00 | 124,118.98 | 124,118.98 | 0.00 |
| 25191 | Costos Acumulados de la Inversión | 46,266,813.94 | 3,660,418.76 | 3,922,867.40 | 46,004,365.30 |
| 25191999 | Costos Acumulados de la Inversión | 46,266,813.94 | 3,660,418.76 | 3,922,867.40 | 46,004,365.30 |
| 25198 | Depreciación Acumulada | 24.37 | 0.00 | 124,118.98 | 124,143.35 |
| 25198069 | Equipos Medicos y de Laborarios | 0.00 | 0.00 | 27,353.07 | 27,353.07 |

Ramo de Salud
BALANCE DE COMPROBACION
Del 1 de Enero al 31 de Diciembre (Definitivo) del 2014
(EN DOLARES)

11/02/2015

Pag. 5 de 16

Agrupacion Operacional : 1 Recursos de Caracter Ordinario

| CODIGO | CONCEPTO | SALDO ANTERIOR | DEBE | HABER | SALDO ACUMULADO |
|---------------|--|-----------------------|----------------------|----------------------|------------------------|
| 25198071 | Equipos de Transporte, Tracción y Elevación | 0.00 | 0.00 | 5,189.22 | 5,189.22 |
| 25198073 | Maquinaria, Equipo y Mobiliario Diverso | 24.37 | 0.00 | 90,705.19 | 90,729.56 |
| 25198074 | Equipo Informatico | 0.00 | 0.00 | 871.50 | 871.50 |
| 25199 | Aplicación a Gastos de Gestión | 0.00 | 0.00 | 0.00 | 0.00 |
| 25199001 | Aplicación a Gastos de Gestión | 0.00 | 0.00 | 0.00 | 0.00 |
| 252 | Inversiones en Bienes de Uso Público | 18,141,002.90 | 41,784,262.99 | 36,919,264.18 | 23,006,001.71 |
| 25203 | Remuneraciones Personal Eventual | 0.00 | 3,718,648.28 | 3,718,648.28 | 0.00 |
| 25203001 | Sueldos | 0.00 | 3,541,353.23 | 3,541,353.23 | 0.00 |
| 25203003 | Aguinaldos | 0.00 | 177,295.05 | 177,295.05 | 0.00 |
| 25207 | Contrib. Patronales a Inst. de Seguridad Social Públicas | 0.00 | 221,313.75 | 221,313.75 | 0.00 |
| 25207002 | Por Remuneraciones Eventuales | 0.00 | 221,313.75 | 221,313.75 | 0.00 |
| 25209 | Contrib. Patronales a Inst. de Seguridad Social Privadas | 0.00 | 241,839.95 | 241,839.95 | 0.00 |
| 25209002 | Por Remuneraciones Eventuales | 0.00 | 241,839.95 | 241,839.95 | 0.00 |
| 25221 | Productos Alimenticios, Agropecuarios y Forestales | 0.00 | 1,004,893.23 | 1,004,893.23 | 0.00 |
| 25221001 | Productos Alimenticios para Personas | 0.00 | 1,004,893.23 | 1,004,893.23 | 0.00 |
| 25223 | Productos Textiles y Vestuarios | 0.00 | 21,362.68 | 21,362.68 | 0.00 |
| 25223001 | Productos Textiles y Vestuarios | 0.00 | 21,362.68 | 21,362.68 | 0.00 |
| 25225 | Materiales de Oficina, Productos de Papel e Impresos | 0.00 | 88,709.04 | 88,709.04 | 0.00 |
| 25225001 | Productos de Papel y Cartón | 0.00 | 37,696.74 | 37,696.74 | 0.00 |
| 25225002 | Materiales de Oficina | 0.00 | 5,288.40 | 5,288.40 | 0.00 |
| 25225003 | Libros, Textos, Útiles de Enseñanza y Publicaciones | 0.00 | 45,723.90 | 45,723.90 | 0.00 |
| 25227 | Productos de Cuero y Caucho | 0.00 | 1,760.00 | 1,760.00 | 0.00 |
| 25227001 | Productos de Cuero y Caucho | 0.00 | 1,760.00 | 1,760.00 | 0.00 |
| 25229 | Productos Químicos, Combustibles y Lubricantes | 0.00 | 1,204,965.48 | 1,204,965.48 | 0.00 |
| 25229001 | Productos Químicos | 0.00 | 383,743.13 | 383,743.13 | 0.00 |
| 25229002 | Productos Farmacéuticos y Medicinales | 0.00 | 548,355.47 | 548,355.47 | 0.00 |
| 25229003 | Combustibles y Lubricantes | 0.00 | 249,507.34 | 249,507.34 | 0.00 |
| 25229004 | Vacuna para Personas | 0.00 | 23,359.54 | 23,359.54 | 0.00 |
| 25231 | Minerales y Productos Derivados | 0.00 | 1.74 | 1.74 | 0.00 |
| 25231002 | Minerales Metálicos y Productos Derivados | 0.00 | 1.74 | 1.74 | 0.00 |
| 25233 | Materiales de Uso o Consumo | 0.00 | 164,768.20 | 164,768.20 | 0.00 |
| 25233001 | Materiales e Instrumental de Laboratorios y Uso Médico | 0.00 | 149,808.59 | 149,808.59 | 0.00 |
| 25233002 | Materiales Informáticos | 0.00 | 14,959.61 | 14,959.61 | 0.00 |
| 25235 | Bienes de Uso y Consumo Diversos | 0.00 | 13,387.26 | 13,387.26 | 0.00 |
| 25235099 | Bienes de Uso y Consumo Diversos | 0.00 | 13,387.26 | 13,387.26 | 0.00 |
| 25241 | Servicios Comerciales | 0.00 | 98,377.15 | 98,377.15 | 0.00 |
| 25241002 | Servicios de Publicidad | 0.00 | 44,100.00 | 44,100.00 | 0.00 |
| 25241007 | Servicios de Alimentación | 0.00 | 2,100.00 | 2,100.00 | 0.00 |
| 25241010 | Impresiones, Publicaciones y Reproducciones | 0.00 | 52,177.15 | 52,177.15 | 0.00 |
| 25243 | Otros Servicios y Arrendamientos | 0.00 | 1,240,545.12 | 1,240,545.12 | 0.00 |

Ramo de Salud
BALANCE DE COMPROBACION
Del 1 de Enero al 31 de Diciembre (Definitivo) del 2014
(EN DOLARES)

11/02/2015

Pag. 6 de 16

Agrupacion Operacional : 1 Recursos de Caracter Ordinario

| CODIGO | CONCEPTO | SALDO ANTERIOR | DEBE | HABER | SALDO ACUMULADO |
|----------|--|----------------|---------------|---------------|-----------------|
| 25243001 | Atenciones Oficiales | 0.00 | 969,597.69 | 969,597.69 | 0.00 |
| 25243099 | Servicios Generales y Arrendamientos Diversos | 0.00 | 270,947.43 | 270,947.43 | 0.00 |
| 25245 | Arrendamientos y Derechos | 0.00 | 12,605.42 | 12,605.42 | 0.00 |
| 25245001 | De Bienes Muebles | 0.00 | 3,147.32 | 3,147.32 | 0.00 |
| 25245002 | De Bienes Inmuebles | 0.00 | 9,458.10 | 9,458.10 | 0.00 |
| 25249 | Servicios Técnicos y Profesionales | 0.00 | 2,109,016.94 | 2,109,016.94 | 0.00 |
| 25249001 | Servicios Médicos | 0.00 | 7,400.00 | 7,400.00 | 0.00 |
| 25249004 | Servicios de Contabilidad y Auditoría | 0.00 | 27,860.00 | 27,860.00 | 0.00 |
| 25249099 | Consultorías, Estudios e Investigaciones Diversas | 0.00 | 2,073,756.94 | 2,073,756.94 | 0.00 |
| 25257 | Primas y Cargos por Seguros y Comisiones Bancarias | 0.00 | 24,102.97 | 24,102.97 | 0.00 |
| 25257002 | Primas y Gastos de Seguros de Bienes | 0.00 | 24,102.97 | 24,102.97 | 0.00 |
| 25265 | Construcciones, Mejoras y Ampliaciones | 0.00 | 4,134,276.01 | 4,134,276.01 | 0.00 |
| 25265002 | De Salud y Saneamiento Ambiental | 0.00 | 3,968,567.66 | 3,968,567.66 | 0.00 |
| 25265008 | Supervisión de Infraestructuras | 0.00 | 165,708.35 | 165,708.35 | 0.00 |
| 25267 | Maquinaria y Equipos de Producción | 1,252,361.24 | 86,120.03 | 2,255.91 | 1,336,225.36 |
| 25267001 | Maquinarias y Equipos de Producción | 1,252,361.24 | 86,120.03 | 2,255.91 | 1,336,225.36 |
| 25269 | Equipos Médicos y de Laboratorios | 9,986,386.67 | 3,687,578.53 | 76,980.00 | 13,596,985.20 |
| 25269001 | Equipos Médicos y de Laboratorios | 9,986,386.67 | 3,687,578.53 | 76,980.00 | 13,596,985.20 |
| 25271 | Equipos de Transporte, Tracción y Elevación | 1,501,905.62 | 306,716.10 | 0.00 | 1,808,621.72 |
| 25271001 | Vehículos de Transporte | 1,501,905.62 | 306,716.10 | 0.00 | 1,808,621.72 |
| 25273 | Maquinaria, Equipo y Mobiliario Diverso | 2,980,226.90 | 4,935,845.38 | 41,497.95 | 7,874,574.33 |
| 25273001 | Mobiliarios | 1,186,868.00 | 122,852.86 | 32,516.67 | 1,277,204.19 |
| 25273002 | Equipos Informáticos | 1,570,248.59 | 812,070.87 | 3,495.00 | 2,378,824.46 |
| 25273004 | Maquinarias y Equipos | 0.00 | 3,364,353.16 | 5,486.28 | 3,358,866.88 |
| 25273005 | Maquinaria y Equipo para Apoyo Institucional | 0.00 | 636,568.49 | 0.00 | 636,568.49 |
| 25273099 | Bienes Muebles Diversos | 223,110.31 | 0.00 | 0.00 | 223,110.31 |
| 25283 | Derechos de Propiedad Intangibles | 0.00 | 29,911.76 | 29,911.76 | 0.00 |
| 25283003 | Derechos de Propiedad Intelectual | 0.00 | 29,911.76 | 29,911.76 | 0.00 |
| 25290 | Depreciación | 0.00 | 2,000,414.52 | 2,000,414.52 | 0.00 |
| 25290001 | Depreciación | 0.00 | 2,000,414.52 | 2,000,414.52 | 0.00 |
| 25291 | Costos Acumulados de la Inversión | 30,753,370.49 | 16,437,103.45 | 2,405.53 | 47,188,068.41 |
| 25291999 | COSTOS ACUMULADOS DE LA INVERSION | 30,753,370.49 | 16,437,103.45 | 2,405.53 | 47,188,068.41 |
| 25298 | Depreciación Acumulada | 234,037.38 | 0.00 | 2,000,414.52 | 2,234,451.90 |
| 25298033 | EQUIPOS INFORMATICOS | 20,891.69 | 0.00 | 142,130.21 | 163,021.90 |
| 25298039 | MOBILIARIOS | 4,826.68 | 0.00 | 23,476.44 | 28,303.12 |
| 25298067 | Maquinaria y Equipos de Producción | 0.00 | 0.00 | 74,416.93 | 74,416.93 |
| 25298069 | Equipos Médicos y de Laboratorios | 103,146.83 | 0.00 | 1,603,842.59 | 1,706,989.42 |
| 25298071 | Equipos de Transporte, Tracción y Elevación | 105,172.18 | 0.00 | 145,316.35 | 250,488.53 |
| 25298073 | Maquinaria, Equipo y Mobiliario Diverso | 0.00 | 0.00 | 11,232.00 | 11,232.00 |
| 25299 | Aplicación Inversiones Públicas | 28,099,210.64 | 0.00 | 18,464,810.77 | 46,564,021.41 |

Ramo de Salud
BALANCE DE COMPROBACION
Del 1 de Enero al 31 de Diciembre (Definitivo) del 2014
(EN DOLARES)

11/02/2015

Pag. 7 de 16

Agrupacion Operacional : 1 Recursos de Caracter Ordinario

| CODIGO | CONCEPTO | SALDO ANTERIOR | DEBE | HABER | SALDO ACUMULADO |
|-------------------------|---------------------------------|-----------------------|-------------------------|-------------------------|------------------------|
| 25299001 | Aplicación Inversiones Públicas | 28,099,210.64 | 0.00 | 18,464,810.77 | 46,564,021.41 |
| Sub Total Título | | 325,714,811.70 | 1,463,818,267.56 | 1,540,453,651.36 | 249,079,427.90 |

BALANCE DE COMPROBACION

Del 1 de Enero al 31 de Diciembre (Definitivo) del 2014

(EN DOLARES)

Agrupacion Operacional : 1 Recursos de Caracter Ordinario

| CODIGO | CONCEPTO | SALDO ANTERIOR | DEBE | HABER | SALDO ACUMULADO |
|------------|---|-----------------------|-----------------------|-----------------------|----------------------|
| 4 | Obligaciones con Terceros | 117,056,731.88 | 941,520,724.16 | 904,193,518.94 | 79,729,526.66 |
| 41 | Deuda Corriente | 1,967,565.89 | 831,316,351.28 | 834,240,096.29 | 4,891,310.90 |
| 412 | Depósitos de Terceros | 1,967,565.89 | 164,968,640.81 | 167,892,385.82 | 4,891,310.90 |
| 41201 | Depósitos Ajenos | 1,967,565.89 | 164,740,942.67 | 167,664,687.68 | 4,891,310.90 |
| 41201001 | Depósitos Ajenos | 43,442.41 | 255,303.56 | 279,976.30 | 68,115.15 |
| 41201003 | FONDOS AJENOS DE INTERESES BANCARIOS DEL MINISTERIO DE HACIENDA | 4,560.70 | 46,969.42 | 43,549.53 | 1,140.81 |
| 41201004 | FONDOS AJENOS DE TERCEROS | 28.86 | 0.00 | 0.00 | 28.86 |
| 41201016 | DEPOSITOS AJENOS PAG.AUX. ZONA SUR | 0.00 | 830.16 | 19,765.36 | 18,935.20 |
| 41201019 | Deposito Ajeno por cambio en proceso de la CUTP | 424,253.66 | 163,585,505.46 | 166,142,120.96 | 2,980,869.16 |
| 41201049 | Deposito Ajenos Cooperacion America Latina HIV/SIDA/GTZ | 0.00 | 0.00 | 0.00 | 0.00 |
| 41201075 | Deposito Ajenos por Retenciones Contractuales | 510,890.84 | 482,512.65 | 776,733.07 | 805,111.26 |
| 41201777 | Embargos Judiciales | 835,666.47 | 339,456.25 | 401,617.62 | 897,827.84 |
| 41201935 | TESORO PUBLICO (DGT) | 148,722.95 | 30,365.17 | 924.84 | 119,282.62 |
| 41251 | Depósitos Retenciones Fiscales | 0.00 | 202,393.09 | 202,393.09 | 0.00 |
| 41251001 | Depósitos Retenciones Fiscales | 0.00 | 202,393.09 | 202,393.09 | 0.00 |
| 41254 | Anticipo de Impuesto Retenido IVA | 0.00 | 25,305.05 | 25,305.05 | 0.00 |
| 41254935 | Tesoro Publico (DGT) | 0.00 | 25,305.05 | 25,305.05 | 0.00 |
| 413 | Acreeedores Monetarios | 0.00 | 666,347,710.47 | 666,347,710.47 | 0.00 |
| 41351 | A. M. x Remuneraciones | 0.00 | 158,876,677.51 | 158,876,677.51 | 0.00 |
| 41351001 | Remuneraciones | 0.00 | 134,981,171.77 | 134,981,171.77 | 0.00 |
| 41351814 | Procuraduría General de la República | 0.00 | 299,176.18 | 299,176.18 | 0.00 |
| 41351827 | Instituto Nacional de Pensiones de los Empleados Públicos (INPEP) | 0.00 | 1,508,408.65 | 1,508,408.65 | 0.00 |
| 41351837 | Instituto de Previsión Social de la Fuerza Armada (IPSA) | 0.00 | 203,628.52 | 203,628.52 | 0.00 |
| 41351893 | Instituto Salvadoreño del Seguro Social (ISSS) | 0.00 | 9,129,562.19 | 9,129,562.19 | 0.00 |
| 41351921 | Fondo Social para la Vivienda (FSV) | 0.00 | 1,310,284.51 | 1,310,284.51 | 0.00 |
| 41351926 | Fondo Nacional de Vivienda Popular (FONAVIPO) | 0.00 | 451.00 | 451.00 | 0.00 |
| 41351935 | Tesoro Público (DGT) | 0.00 | 11,443,994.69 | 11,443,994.69 | 0.00 |
| 41354 | A.M. x Adquisiciones de Bienes y Servicios | 0.00 | 70,176,183.12 | 70,176,183.12 | 0.00 |
| 41354001 | Adquisiciones de Bienes y Servicios | 0.00 | 69,165,873.64 | 69,165,873.64 | 0.00 |
| 41354920 | Administración Nacional de Acueductos y Alcantarillados (ANDA) | 0.00 | 225,460.60 | 225,460.60 | 0.00 |
| 41354935 | Tesoro Público (DGT) | 0.00 | 784,848.88 | 784,848.88 | 0.00 |
| 41355 | A.M. x Gastos Financieros y Otros | 0.00 | 2,219,476.71 | 2,219,476.71 | 0.00 |
| 41355001 | Gastos Financieros y Otros | 0.00 | 1,404,066.58 | 1,404,066.58 | 0.00 |
| 41355935 | Tesoro Público (DGT) | 0.00 | 815,410.13 | 815,410.13 | 0.00 |
| 41356 | A.M. x Transferencias Corrientes Otorgadas | 0.00 | 262,758,192.02 | 262,758,192.02 | 0.00 |
| 41356001 | Transferencias Corrientes Otorgadas | 0.00 | 3,566,718.84 | 3,566,718.84 | 0.00 |
| 41356854 | Hospital Nacional Rosales | 0.00 | 34,054,125.73 | 34,054,125.73 | 0.00 |
| 41356855 | Hospital Nacional "Benjamín Bloom" | 0.00 | 23,285,961.90 | 23,285,961.90 | 0.00 |
| 41356856 | Hospital Nacional de Maternidad "Dr. Raúl Arguello Escolán" | 0.00 | 13,743,790.40 | 13,743,790.40 | 0.00 |
| 41356857 | Hospital Nacional Psiquiátrico "Dr. José Molina Martínez" | 0.00 | 9,425,664.76 | 9,425,664.76 | 0.00 |

Ramo de Salud
BALANCE DE COMPROBACION
Del 1 de Enero al 31 de Diciembre (Definitivo) del 2014
(EN DOLARES)

11/02/2015
Pag. 9 de 16

Agrupación Operacional : 1 Recursos de Caracter Ordinario

| CODIGO | CONCEPTO | SALDO ANTERIOR | DEBE | HABER | SALDO ACUMULADO |
|------------|---|-----------------------|-----------------------|----------------------|----------------------|
| 41356858 | Hospital Nacional Neumológico "Dr. José Antonio Zaldaña" | 0.00 | 7,077,692.85 | 7,077,692.85 | 0.00 |
| 41356859 | Hospital Nacional "San Juan de Dios", Santa Ana | 0.00 | 17,495,769.71 | 17,495,769.71 | 0.00 |
| 41356860 | Hospital Nacional "Francisco Menéndez", Ahuachapán | 0.00 | 5,913,371.48 | 5,913,371.48 | 0.00 |
| 41356861 | Hospital Nacional "Dr. Jorge Mazzini Villacorta", Sonsonate | 0.00 | 8,360,060.69 | 8,360,060.69 | 0.00 |
| 41356862 | Hospital Nacional "Dr. Luis Edmundo Vásquez", Chalatenango | 0.00 | 4,392,135.40 | 4,392,135.40 | 0.00 |
| 41356863 | Hospital Nacional "San Rafael", Nueva San Salvador | 0.00 | 12,386,895.33 | 12,386,895.33 | 0.00 |
| 41356864 | Hospital Nacional "Santa Gertrudis", San Vicente | 0.00 | 7,054,252.56 | 7,054,252.56 | 0.00 |
| 41356865 | Hospital Nacional "Santa Teresa", Zacatecoluca | 0.00 | 7,203,886.08 | 7,203,886.08 | 0.00 |
| 41356866 | Hospital Nacional "San Juan de Dios", San Miguel | 0.00 | 17,237,297.64 | 17,237,297.64 | 0.00 |
| 41356867 | Hospital Nacional "San Pedro" Usulután | 0.00 | 7,218,666.85 | 7,218,666.85 | 0.00 |
| 41356868 | Hospital Nacional "Dr. Juan José Fernández", Zacamitl | 0.00 | 12,264,959.95 | 12,264,959.95 | 0.00 |
| 41356869 | Hospital Nacional San Bartolo | 0.00 | 5,253,013.26 | 5,253,013.26 | 0.00 |
| 41356870 | Hospital Nacional de Cojutepeque | 0.00 | 4,319,971.43 | 4,319,971.43 | 0.00 |
| 41356871 | Hospital Nacional de La Unión | 0.00 | 2,399,508.18 | 2,399,508.18 | 0.00 |
| 41356872 | Hospital Nacional de Ilobasco | 0.00 | 3,023,334.86 | 3,023,334.86 | 0.00 |
| 41356873 | Hospital Nacional de Nueva Guadalupe | 0.00 | 2,819,988.14 | 2,819,988.14 | 0.00 |
| 41356874 | Hospital Nacional de Ciudad Barrios | 0.00 | 2,430,566.50 | 2,430,566.50 | 0.00 |
| 41356875 | Hospital Nacional de Sensuntepeque | 0.00 | 2,538,032.76 | 2,538,032.76 | 0.00 |
| 41356876 | Hospital Nacional de Chalchuapa | 0.00 | 3,011,438.97 | 3,011,438.97 | 0.00 |
| 41356877 | Hospital Nacional de Metapán | 0.00 | 2,308,438.93 | 2,308,438.93 | 0.00 |
| 41356878 | Hospital Nacional de San Francisco Gotera | 0.00 | 3,238,793.57 | 3,238,793.57 | 0.00 |
| 41356879 | Hospital Nacional de Santa Rosa de Lima | 0.00 | 3,008,649.84 | 3,008,649.84 | 0.00 |
| 41356880 | Hospital Nacional de Nueva Concepción | 0.00 | 2,432,039.87 | 2,432,039.87 | 0.00 |
| 41356881 | Hospital Nacional de Santiago de María | 0.00 | 2,714,353.60 | 2,714,353.60 | 0.00 |
| 41356882 | Hospital Nacional de Jiquilisco | 0.00 | 2,616,257.83 | 2,616,257.83 | 0.00 |
| 41356883 | Hospital Nacional de Suchitoto | 0.00 | 1,564,301.23 | 1,564,301.23 | 0.00 |
| 41356885 | Instituto Salvadoreño de Rehabilitación de Inválidos (ISRI) | 0.00 | 10,067,460.94 | 10,067,460.94 | 0.00 |
| 41356886 | Hogar de Ancianos "Narcisca Castillo", Santa Ana | 0.00 | 428,334.11 | 428,334.11 | 0.00 |
| 41356887 | Cruz Roja Salvadoreña (CR) | 0.00 | 2,028,028.94 | 2,028,028.94 | 0.00 |
| 41356935 | Tesoro Público (DGT) | 0.00 | 15,874,428.89 | 15,874,428.89 | 0.00 |
| 41361 | A.M. x Inversiones en Activos Fijos | 0.00 | 20,657,112.47 | 20,657,112.47 | 0.00 |
| 41361001 | Inversiones en Activos Fijos | 0.00 | 20,491,497.58 | 20,491,497.58 | 0.00 |
| 41361935 | Tesoro Público (DGT) | 0.00 | 165,614.89 | 165,614.89 | 0.00 |
| 41381 | A.M X Transferencias de Contribuciones Especiales | 0.00 | 40,280,385.53 | 40,280,385.53 | 0.00 |
| 41381888 | Fondo Solidario para la Salud | 0.00 | 39,471,939.71 | 39,471,939.71 | 0.00 |
| 41381935 | Tesoro Público (DGT) | 0.00 | 808,445.82 | 808,445.82 | 0.00 |
| 41389 | A.M. x Operaciones de Ejercicios Anteriores | 0.00 | 111,379,683.11 | 111,379,683.11 | 0.00 |
| 41389001 | Operaciones de Ejercicios Anteriores | 0.00 | 111,379,683.11 | 111,379,683.11 | 0.00 |
| 42 | Financiamiento de Terceros | 115,089,165.99 | 110,204,372.88 | 69,953,422.65 | 74,838,215.76 |
| 424 | Acreedores Financieros | 115,089,165.99 | 110,204,372.88 | 69,953,422.65 | 74,838,215.76 |

Ramo de Salud
BALANCE DE COMPROBACION
Del 1 de Enero al 31 de Diciembre (Definitivo) del 2014
(EN DOLARES)

11/02/2015
Pag. 10 de 16

Agrupacion Operacional : 1 Recursos de Caracter Ordinario

| CODIGO | CONCEPTO | SALDO ANTERIOR | DEBE | HABER | SALDO ACUMULADO |
|-------------------------|---|-----------------------|-----------------------|-----------------------|----------------------|
| 42450 | Provisiones por Acreedores Monetarios | 39,147,484.46 | 35,369,223.46 | 15,685,227.94 | 19,463,488.94 |
| 42450777 | Provisiones por Acreedores Monetarios | 39,147,484.46 | 35,369,223.46 | 15,685,227.94 | 19,463,488.94 |
| 42451 | Acreedores Monetarios por Pagar | 75,127,472.00 | 74,815,317.11 | 53,691,592.39 | 54,003,747.28 |
| 42451010 | acreedores varios de años anteriores | 41.63 | 41.63 | 0.00 | 0.00 |
| 42451055 | AMP X A.M. x Gastos Financieros y Otros | 94.67 | 94.67 | 0.00 | 0.00 |
| 42451056 | AMP X A.M. x Transferencias Corrientes Otorgadas | 0.00 | 0.00 | 0.00 | 0.00 |
| 42451189 | AMP X A.M. x Operaciones de Ejercicios Anteriores | 235.00 | 235.00 | 0.00 | 0.00 |
| 42451254 | AMP X A.M. x Adquisiciones de Bienes y Servicios | 0.00 | 0.00 | 0.00 | 0.00 |
| 42451256 | AMP X A.M. x Transferencias Corrientes Otorgadas | 0.00 | 0.00 | 0.00 | 0.00 |
| 42451289 | AMP X A.M. x Operaciones de Ejercicios Anteriores | 114,620.38 | 121,154.46 | 6,534.08 | 0.00 |
| 42451351 | AMP X A. M. x Remuneraciones | 3,868.99 | 3,868.99 | 0.00 | 0.00 |
| 42451354 | AMP X A.M. x Adquisiciones de Bienes y Servicios | 162,247.31 | 162,247.31 | 0.00 | 0.00 |
| 42451355 | AMP X A.M. x Gastos Financieros y Otros | 21.56 | 21.56 | 0.00 | 0.00 |
| 42451356 | AMP X A.M. x Transferencias Corrientes Otorgadas | 1,607,885.81 | 1,607,885.81 | 0.00 | 0.00 |
| 42451361 | AMP X A.M. x Inversiones en Activos Fijos | 5,930.85 | 5,930.85 | 0.00 | 0.00 |
| 42451389 | AMP X A.M. x Operaciones de Ejercicios Anteriores | 125,659.41 | 105,125.35 | 6,534.08 | 27,068.14 |
| 42451489 | AMP X A.M. x Operaciones de Ejercicios Anteriores | 0.00 | 0.00 | 336,636.99 | 336,636.99 |
| 42451751 | AMP X A. M. x Remuneraciones | 0.00 | 0.00 | 0.00 | 0.00 |
| 42451754 | AMP X A.M. x Adquisiciones de Bienes y Servicios | 0.00 | 0.00 | 0.00 | 0.00 |
| 42451777 | Acreedores Monetarios por Pagar | 70,665,024.72 | 70,701,845.02 | 53,282,331.75 | 53,245,511.45 |
| 42451854 | AMP X A.M. x Adquisiciones de Bienes y Servicios | 0.00 | 0.00 | 0.00 | 0.00 |
| 42451861 | AMP X A.M. x Inversiones en Activos Fijos | 0.00 | 0.00 | 0.00 | 0.00 |
| 42451888 | Provisiones Autorizadas PEIS 2011 | 2,441,841.67 | 2,106,866.46 | 59,555.49 | 394,530.70 |
| 42451954 | ACREEDORES | 0.00 | 0.00 | 0.00 | 0.00 |
| 42451961 | A.M.X INVERSIONES | 0.00 | 0.00 | 0.00 | 0.00 |
| 42454 | Obligaciones por Bienes Recibidos | 794,377.22 | 0.00 | 576,602.32 | 1,370,979.54 |
| 42454001 | En Comodato | 794,377.22 | 0.00 | 576,602.32 | 1,370,979.54 |
| 42455 | Obligaciones por Préstamos de Existencias Institucionales | 19,832.31 | 19,832.31 | 0.00 | 0.00 |
| 42455001 | Productos Farmacéuticos y Medicinales | 19,832.31 | 19,832.31 | 0.00 | 0.00 |
| Sub Total Título | | 117,056,731.88 | 941,520,724.16 | 904,193,518.94 | 79,729,526.66 |

Ramo de Salud
BALANCE DE COMPROBACION
Del 1 de Enero al 31 de Diciembre (Definitivo) del 2014
(EN DOLARES)

11/02/2015
Pag. 11 de 16

Agrupacion Operacional : 1 Recursos de Caracter Ordinario

| CODIGO | CONCEPTO | SALDO ANTERIOR | DEBE | HABER | SALDO ACUMULADO |
|------------|---|-----------------------|-------------------------|-------------------------|-----------------------|
| 8 | Obligaciones Propias | 208,658,079.82 | 2,108,060,906.20 | 2,068,752,727.62 | 169,349,901.24 |
| 81 | Patrimonio Estatal | 208,658,079.82 | 775,068,645.77 | 735,760,467.19 | 169,349,901.24 |
| 811 | Patrimonio | 208,710,515.30 | 774,520,304.57 | 735,242,918.22 | 169,433,128.95 |
| 81101 | Patrimonio Gobierno Central | 48,463,947.80 | 91,420.29 | 22,124,118.49 | 70,496,645.00 |
| 81101002 | PATRIMONIO GOBIERNO CENTRAL | 48,463,947.80 | 91,420.29 | 22,124,118.49 | 70,496,645.00 |
| 81107 | Donaciones y Legados Bienes Corporales | 18,684,247.22 | 0.00 | 2,386,585.63 | 21,070,832.85 |
| 81107001 | Donaciones y Legados Bienes Corporales | 18,448,630.50 | 0.00 | 2,386,585.63 | 20,835,216.13 |
| 81107002 | A.I.D | 76,293.05 | 0.00 | 0.00 | 76,293.05 |
| 81107014 | O . P . S | 153,955.70 | 0.00 | 0.00 | 153,955.70 |
| 81107018 | U N I C E F | 3,020.54 | 0.00 | 0.00 | 3,020.54 |
| 81107019 | ORGANIZACION DE ESTADOS AMERICANOS | 2,347.43 | 0.00 | 0.00 | 2,347.43 |
| 81109 | Resultado Ejercicios Anteriores | 67,805,251.97 | 4,940,252.69 | 73,544,973.65 | 136,409,972.93 |
| 81109001 | Resultado Ejercicios Anteriores | 67,805,251.91 | 4,940,252.69 | 73,544,973.65 | 136,409,972.87 |
| 81109888 | AJUSTE POR CONVERSION DE MONEDA | 0.06 | 0.00 | 0.00 | 0.06 |
| 81111 | Resultado Ejercicio Corriente | 73,757,068.31 | 769,488,631.59 | 637,187,240.45 | (58,544,322.83) |
| 81111999 | Resultados de Ejercicios Corrientes | 73,757,068.31 | 769,488,631.59 | 637,187,240.45 | (58,544,322.83) |
| 819 | Detrimento Patrimonial | 52,435.48 | 548,341.20 | 517,548.97 | 83,227.71 |
| 81901 | Detrimentos de Fondos | 46.62 | 0.00 | 0.00 | 46.62 |
| 81901001 | Detrimento de Fondos | 46.62 | 0.00 | 0.00 | 46.62 |
| 81905 | Detrimentos de Inversiones en Existencias | 18,675.05 | 548,341.20 | 517,548.97 | 49,467.28 |
| 81905001 | Detrimentos de Inversiones en Existencias | 18,675.05 | 548,341.20 | 517,548.97 | 49,467.28 |
| 81907 | Detrimentos de Inversiones en Bienes de Uso | 33,713.81 | 0.00 | 0.00 | 33,713.81 |
| 81907001 | Detrimentos de Inverlones en Bienes de Uso | 33,713.81 | 0.00 | 0.00 | 33,713.81 |
| 83 | Gastos de Gestión | 0.00 | 695,805,019.98 | 695,805,019.98 | 0.00 |
| 831 | Gastos de Inversiones Públicas | 0.00 | 18,464,810.77 | 18,464,810.77 | 0.00 |
| 83143 | Proyectos y Programas de Salud Pública | 0.00 | 18,464,810.77 | 18,464,810.77 | 0.00 |
| 83143001 | Proyectos y Programas de Salud Pública | 0.00 | 18,464,810.77 | 18,464,810.77 | 0.00 |
| 833 | Gastos en Personal | 0.00 | 154,694,875.53 | 154,694,875.53 | 0.00 |
| 83301 | Remuneraciones Personal Permanente | 0.00 | 137,474,090.55 | 137,474,090.55 | 0.00 |
| 83301001 | Sueldos | 0.00 | 133,457,390.60 | 133,457,390.60 | 0.00 |
| 83301003 | Aguinaldos | 0.00 | 4,016,699.95 | 4,016,699.95 | 0.00 |
| 83303 | Remuneraciones Personal Eventual | 0.00 | 2,346,723.78 | 2,346,723.78 | 0.00 |
| 83303001 | Sueldos | 0.00 | 2,245,833.15 | 2,245,833.15 | 0.00 |
| 83303003 | Aguinaldos | 0.00 | 100,890.63 | 100,890.63 | 0.00 |
| 83307 | Contrib. Patronales a Inst. de Seguridad Social Pública | 0.00 | 7,132,636.14 | 7,132,636.14 | 0.00 |
| 83307001 | Por Remuneraciones Permanentes | 0.00 | 7,009,257.78 | 7,009,257.78 | 0.00 |
| 83307002 | Por Remuneraciones Eventuales | 0.00 | 123,378.36 | 123,378.36 | 0.00 |
| 83309 | Contrib. Patronales a Inst de Seguridad Social Privadas | 0.00 | 7,715,203.93 | 7,715,203.93 | 0.00 |
| 83309001 | Por Remuneraciones Permanentes | 0.00 | 7,567,013.61 | 7,567,013.61 | 0.00 |
| 83309002 | Por Remuneraciones Eventuales | 0.00 | 148,190.32 | 148,190.32 | 0.00 |

Ramo de Salud
BALANCE DE COMPROBACION
Del 1 de Enero al 31 de Diciembre (Definitivo) del 2014
(EN DOLARES)

11/02/2015

Pag. 12 de 16

Agrupacion Operacional : 1 Recursos de Caracter Ordinario

| CODIGO | CONCEPTO | SALDO ANTERIOR | DEBE | HABER | SALDO ACUMULADO |
|---------------|--|-----------------------|----------------------|----------------------|------------------------|
| 83311 | Gastos de Representación | 0.00 | 20,571.48 | 20,571.48 | 0.00 |
| 83311001 | Por Prestación de Servicios en el País | 0.00 | 20,571.48 | 20,571.48 | 0.00 |
| 83313 | Indemnizaciones | 0.00 | 5,649.65 | 5,649.65 | 0.00 |
| 83313002 | Al Personal de Servicios Eventuales | 0.00 | 5,649.65 | 5,649.65 | 0.00 |
| 834 | Gastos en Bienes de Consumo y Servicios | 0.00 | 65,580,254.09 | 65,580,254.09 | 0.00 |
| 83401 | Productos Alimenticios, Agropecuarios y Forestales | 0.00 | 1,892,008.44 | 1,892,008.44 | 0.00 |
| 83401001 | Productos Alimenticios para Personas | 0.00 | 1,858,132.32 | 1,858,132.32 | 0.00 |
| 83401002 | Productos Alimenticios para Animales | 0.00 | 18,858.00 | 18,858.00 | 0.00 |
| 83401003 | Productos Agropecuarios y Forestales | 0.00 | 15,018.12 | 15,018.12 | 0.00 |
| 83403 | Productos Textiles y Vestuarios | 0.00 | 311,530.69 | 311,530.69 | 0.00 |
| 83403001 | Productos Textiles y Vestuarios | 0.00 | 311,530.69 | 311,530.69 | 0.00 |
| 83405 | Materiales de Oficina, Productos de Papel e Impresos | 0.00 | 545,819.37 | 545,819.37 | 0.00 |
| 83405001 | Productos de Papel y Cartón | 0.00 | 405,972.05 | 405,972.05 | 0.00 |
| 83405002 | Materiales de Oficina | 0.00 | 133,965.34 | 133,965.34 | 0.00 |
| 83405003 | Libros, Textos, Utiles de Enseñanza y Publicaciones | 0.00 | 5,881.98 | 5,881.98 | 0.00 |
| 83407 | Productos de Cuero y Caucho | 0.00 | 279,235.67 | 279,235.67 | 0.00 |
| 83407001 | Productos de Cuero y Caucho | 0.00 | 2,897.11 | 2,897.11 | 0.00 |
| 83407003 | Llantas y Neumáticos | 0.00 | 276,338.56 | 276,338.56 | 0.00 |
| 83409 | Productos Químicos, Combustibles y Lubricantes | 0.00 | 41,330,912.06 | 41,330,912.06 | 0.00 |
| 83409001 | Productos Químicos | 0.00 | 831,881.92 | 831,881.92 | 0.00 |
| 83409002 | Productos Farmacéuticos y Medicinales | 0.00 | 23,185,019.63 | 23,185,019.63 | 0.00 |
| 83409003 | Combustibles y Lubricantes | 0.00 | 5,205,073.45 | 5,205,073.45 | 0.00 |
| 83409004 | Vacuna para Personas | 0.00 | 11,991,769.61 | 11,991,769.61 | 0.00 |
| 83409005 | Oxígeno | 0.00 | 117,167.45 | 117,167.45 | 0.00 |
| 83411 | Minerales y Productos Derivados | 0.00 | 200,187.04 | 200,187.04 | 0.00 |
| 83411001 | Minerales no Metálicos y Productos Derivados | 0.00 | 44,552.39 | 44,552.39 | 0.00 |
| 83411002 | Minerales Metálicos y Productos Derivados | 0.00 | 155,634.65 | 155,634.65 | 0.00 |
| 83413 | Materiales de Uso o Consumo | 0.00 | 8,788,330.89 | 8,788,330.89 | 0.00 |
| 83413001 | Materiales e Instrumental de Laboratorios y Uso Médico | 0.00 | 8,398,811.91 | 8,398,811.91 | 0.00 |
| 83413002 | Materiales Informáticos | 0.00 | 256,946.76 | 256,946.76 | 0.00 |
| 83413004 | Materiales Eléctricos | 0.00 | 132,572.22 | 132,572.22 | 0.00 |
| 83415 | Bienes de Uso y Consumo Diverso | 0.00 | 230,624.42 | 230,624.42 | 0.00 |
| 83415001 | Herramientas, Repuestos y Accesorios | 0.00 | 179,877.37 | 179,877.37 | 0.00 |
| 83415099 | Bienes de Uso y Consumo Diversos | 0.00 | 50,747.05 | 50,747.05 | 0.00 |
| 83417 | Servicios Básicos | 0.00 | 4,511,292.83 | 4,511,292.83 | 0.00 |
| 83417001 | Servicios de Energía Eléctrica | 0.00 | 3,727,635.42 | 3,727,635.42 | 0.00 |
| 83417002 | Servicios de Agua | 0.00 | 255,850.45 | 255,850.45 | 0.00 |
| 83417003 | Servicios de Telecomunicaciones | 0.00 | 527,711.92 | 527,711.92 | 0.00 |
| 83417004 | Servicios de Correos | 0.00 | 95.04 | 95.04 | 0.00 |
| 83419 | Mantenimiento y Reparación | 0.00 | 1,010,888.36 | 1,010,888.36 | 0.00 |

BALANCE DE COMPROBACION

Del 1 de Enero al 31 de Diciembre (Definitivo) del 2014
(EN DOLARES)

Agrupacion Operacional : 1 Recursos de Caracter Ordinario

| CODIGO | CONCEPTO | SALDO ANTERIOR | DEBE | HABER | SALDO ACUMULADO |
|------------|--|----------------|---------------------|---------------------|-----------------|
| 83419001 | Mantenimientos y Reparaciones de Bienes Muebles | 0.00 | 173,219.12 | 173,219.12 | 0.00 |
| 83419002 | Mantenimientos y Reparaciones de Vehículos | 0.00 | 802,198.35 | 802,198.35 | 0.00 |
| 83419003 | Mantenimientos y Reparaciones de Bienes Inmuebles | 0.00 | 35,470.89 | 35,470.89 | 0.00 |
| 83421 | Servicios Comerciales | 0.00 | 3,171,915.10 | 3,171,915.10 | 0.00 |
| 83421001 | Transportes, Fletes y Almacenamientos | 0.00 | 36,960.12 | 36,960.12 | 0.00 |
| 83421002 | Servicios de Publicidad | 0.00 | 161,637.69 | 161,637.69 | 0.00 |
| 83421003 | Servicios de Vigilancia | 0.00 | 1,819,527.21 | 1,819,527.21 | 0.00 |
| 83421004 | Servicios de Limpiezas y Fumigaciones | 0.00 | 720,941.90 | 720,941.90 | 0.00 |
| 83421005 | Servicios de Lavanderías y Planchado | 0.00 | 363,895.36 | 363,895.36 | 0.00 |
| 83421006 | Servicios de Laboratorios | 0.00 | 81.73 | 81.73 | 0.00 |
| 83421007 | Servicios de Alimentación | 0.00 | 15,820.00 | 15,820.00 | 0.00 |
| 83421010 | Impresiones, Publicaciones y Reproducciones | 0.00 | 53,051.09 | 53,051.09 | 0.00 |
| 83423 | Otros Servicios y Arrendamientos Diversos | 0.00 | 718,321.22 | 718,321.22 | 0.00 |
| 83423001 | Atenciones Oficiales | 0.00 | 5,010.91 | 5,010.91 | 0.00 |
| 83423099 | Servicios Generales y Arrendamientos Diversos | 0.00 | 713,310.31 | 713,310.31 | 0.00 |
| 83425 | Arrendamientos y Derechos | 0.00 | 685,019.91 | 685,019.91 | 0.00 |
| 83425001 | De Bienes Muebles | 0.00 | 146,137.98 | 146,137.98 | 0.00 |
| 83425002 | De Bienes Inmuebles | 0.00 | 538,881.93 | 538,881.93 | 0.00 |
| 83427 | Pasajes y Viáticos | 0.00 | 287,060.39 | 287,060.39 | 0.00 |
| 83427001 | Pasajes al Interior | 0.00 | 65,571.61 | 65,571.61 | 0.00 |
| 83427002 | Pasajes al Exterior | 0.00 | 7,080.54 | 7,080.54 | 0.00 |
| 83427003 | Viáticos por Comisión Interna | 0.00 | 211,843.24 | 211,843.24 | 0.00 |
| 83427004 | Viáticos por Comisión Externa | 0.00 | 2,565.00 | 2,565.00 | 0.00 |
| 83429 | Servicios Técnicos y Profesionales | 0.00 | 1,617,107.70 | 1,617,107.70 | 0.00 |
| 83429001 | Servicios Médicos | 0.00 | 525,285.46 | 525,285.46 | 0.00 |
| 83429003 | Servicios Jurídicos | 0.00 | 21,227.09 | 21,227.09 | 0.00 |
| 83429099 | Consultorias, Estudios e Investigaciones Diversas | 0.00 | 1,070,595.15 | 1,070,595.15 | 0.00 |
| 835 | Gastos en Bienes Capitalizables | 0.00 | 586,863.84 | 586,863.84 | 0.00 |
| 83503 | Equipos Médicos y de Laboratorios | 0.00 | 8,181.00 | 8,181.00 | 0.00 |
| 83503001 | Equipos Médicos y de Laboratorios | 0.00 | 8,181.00 | 8,181.00 | 0.00 |
| 83507 | Maquinaria, Equipo y Mobiliario Diverso | 0.00 | 36,054.42 | 36,054.42 | 0.00 |
| 83507001 | Mobiliarios | 0.00 | 2,539.90 | 2,539.90 | 0.00 |
| 83507002 | Equipos Informáticos | 0.00 | 3,560.96 | 3,560.96 | 0.00 |
| 83507003 | Maquinarias y Equipos | 0.00 | 11,593.10 | 11,593.10 | 0.00 |
| 83507004 | Herramientas y Repuestos Principales | 0.00 | 17,811.46 | 17,811.46 | 0.00 |
| 83507005 | Maquinaria y Equipo de Producción para Apoyo Institucional | 0.00 | 549.00 | 549.00 | 0.00 |
| 83513 | Gastos en Activos Intangibles | 0.00 | 542,628.42 | 542,628.42 | 0.00 |
| 83513003 | Derechos de Propiedad Intelectual | 0.00 | 542,628.42 | 542,628.42 | 0.00 |
| 836 | Gastos Financieros y Otros | 0.00 | 1,398,354.30 | 1,398,354.30 | 0.00 |
| 83601 | Primas y Gastos por Seguros y Comisiones Bancarias | 0.00 | 334,158.57 | 334,158.57 | 0.00 |

BALANCE DE COMPROBACION

Del 1 de Enero al 31 de Diciembre (Definitivo) del 2014

(EN DOLARES)

Agrupacion Operacional : 1 Recursos de Caracter Ordinario

| CODIGO | CONCEPTO | SALDO ANTERIOR | DEBE | HABER | SALDO ACUMULADO |
|------------|---|----------------|-----------------------|-----------------------|-----------------|
| 83601001 | Primas y Gastos de Seguros de Personas | 0.00 | 33,506.76 | 33,506.76 | 0.00 |
| 83601002 | Primas y Gastos de Seguros de Bienes | 0.00 | 300,451.81 | 300,451.81 | 0.00 |
| 83601003 | Comisiones y Gastos Bancarios | 0.00 | 200.00 | 200.00 | 0.00 |
| 83603 | Impuestos, Tasas y Derechos | 0.00 | 1,060,695.73 | 1,060,695.73 | 0.00 |
| 83603008 | Derechos | 0.00 | 49,294.48 | 49,294.48 | 0.00 |
| 83603099 | Impuestos, Tasas y Derechos Diversos | 0.00 | 1,011,401.25 | 1,011,401.25 | 0.00 |
| 83613 | Gastos Corrientes Diversos | 0.00 | 3,500.00 | 3,500.00 | 0.00 |
| 83613099 | Gastos Diversos | 0.00 | 3,500.00 | 3,500.00 | 0.00 |
| 837 | Gastos en Transferencias Otorgadas | 0.00 | 378,639,935.80 | 378,639,935.80 | 0.00 |
| 83705 | Transferencias Corrientes al Sector Público | 0.00 | 259,834,228.18 | 259,834,228.18 | 0.00 |
| 83705854 | Hospital Nacional Rosales | 0.00 | 36,016,756.41 | 36,016,756.41 | 0.00 |
| 83705855 | Hospital Nacional "Benjamín Bloom" | 0.00 | 25,004,233.83 | 25,004,233.83 | 0.00 |
| 83705856 | Hospital Nacional de Maternidad "Dr. Raúl Arguello Escolán" | 0.00 | 14,750,866.78 | 14,750,866.78 | 0.00 |
| 83705857 | Hospital Nacional Psiquiátrico "Dr. José Molina Martínez" | 0.00 | 10,034,071.94 | 10,034,071.94 | 0.00 |
| 83705858 | Hospital Nacional Neumológico "Dr. José Antonio Zaldaña" | 0.00 | 7,567,311.89 | 7,567,311.89 | 0.00 |
| 83705859 | Hospital Nacional "San Juan de Dios", Santa Ana | 0.00 | 18,510,462.22 | 18,510,462.22 | 0.00 |
| 83705860 | Hospital Nacional "Francisco Menéndez", Ahuachapán | 0.00 | 6,311,195.19 | 6,311,195.19 | 0.00 |
| 83705861 | Hospital Nacional "San Juan de Dios", Sonsonate | 0.00 | 8,857,545.83 | 8,857,545.83 | 0.00 |
| 83705862 | Hospital Nacional "Dr. Luis Edmundo Vásquez", Chalatenango | 0.00 | 4,674,498.14 | 4,674,498.14 | 0.00 |
| 83705863 | Hospital Nacional "San Rafael", Nueva San Salvador | 0.00 | 13,148,096.16 | 13,148,096.16 | 0.00 |
| 83705864 | Hospital Nacional "Santa Gertrudis", San Vicente | 0.00 | 7,521,775.67 | 7,521,775.67 | 0.00 |
| 83705865 | Hospital Nacional "Santa Teresa", Zacatecoluca | 0.00 | 7,642,878.63 | 7,642,878.63 | 0.00 |
| 83705866 | Hospital Nacional "San Juan de Dios", San Miguel | 0.00 | 18,279,036.53 | 18,279,036.53 | 0.00 |
| 83705867 | Hospital Nacional "San Pedro", Usulután | 0.00 | 7,698,076.54 | 7,698,076.54 | 0.00 |
| 83705868 | Hospital Nacional "Dr. Juan José Fernández", Zacamil | 0.00 | 13,042,245.80 | 13,042,245.80 | 0.00 |
| 83705869 | Hospital Nacional de San Bartolo | 0.00 | 5,579,971.73 | 5,579,971.73 | 0.00 |
| 83705870 | Hospital Nacional de Cojutepeque | 0.00 | 4,597,211.47 | 4,597,211.47 | 0.00 |
| 83705871 | Hospital Nacional de La Unión | 0.00 | 2,574,302.54 | 2,574,302.54 | 0.00 |
| 83705872 | Hospital Nacional de Ilobasco | 0.00 | 3,215,384.04 | 3,215,384.04 | 0.00 |
| 83705873 | Hospital Nacional de Nueva Guadalupe | 0.00 | 3,044,366.57 | 3,044,366.57 | 0.00 |
| 83705874 | Hospital Nacional de Ciudad Barrios | 0.00 | 2,617,341.99 | 2,617,341.99 | 0.00 |
| 83705875 | Hospital Nacional de Sensuntepeque | 0.00 | 2,700,544.94 | 2,700,544.94 | 0.00 |
| 83705876 | Hospital Nacional de Chalchuapa | 0.00 | 3,234,620.52 | 3,234,620.52 | 0.00 |
| 83705877 | Hospital Nacional de Metapán | 0.00 | 2,477,570.91 | 2,477,570.91 | 0.00 |
| 83705878 | Hospital Nacional de San Francisco Gotera | 0.00 | 3,441,725.16 | 3,441,725.16 | 0.00 |
| 83705879 | Hospital Nacional de Santa Rosa de Lima | 0.00 | 3,226,114.34 | 3,226,114.34 | 0.00 |
| 83705880 | Hospital Nacional de Nueva Concepción | 0.00 | 2,599,151.84 | 2,599,151.84 | 0.00 |
| 83705881 | Hospital Nacional de Santiago de María | 0.00 | 2,940,626.41 | 2,940,626.41 | 0.00 |
| 83705882 | Hospital Nacional de Jiquilisco | 0.00 | 2,825,271.13 | 2,825,271.13 | 0.00 |
| 83705883 | Hospital Nacional de Suchitoto | 0.00 | 1,680,747.65 | 1,680,747.65 | 0.00 |

BALANCE DE COMPROBACION

Del 1 de Enero al 31 de Diciembre (Definitivo) del 2014
(EN DOLARES)

Agrupacion Operacional : 1 Recursos de Caracter Ordinario

| CODIGO | CONCEPTO | SALDO ANTERIOR | DEBE | HABER | SALDO ACUMULADO |
|----------|--|----------------|---------------|---------------|-----------------|
| 83705884 | Consejo Superior de Salud Pública | 0.00 | 681,540.85 | 681,540.85 | 0.00 |
| 83705885 | Instituto Salvadoreño de Rehabilitación de Inválidos (ISRI) | 0.00 | 10,754,234.89 | 10,754,234.89 | 0.00 |
| 83705886 | Hogar de Ancianos "Narcisca Castillo", Santa Ana | 0.00 | 441,035.02 | 441,035.02 | 0.00 |
| 83705887 | Cruz Roja Salvadoreña (CR) | 0.00 | 2,143,414.62 | 2,143,414.62 | 0.00 |
| 83709 | Transferencias Corrientes al Sector Privado | 0.00 | 2,923,963.84 | 2,923,963.84 | 0.00 |
| 83709003 | A Organismos sin Fines de Lucro | 0.00 | 2,909,262.00 | 2,909,262.00 | 0.00 |
| 83709004 | A Personas Naturales | 0.00 | 14,701.84 | 14,701.84 | 0.00 |
| 83713 | Transferencias Corrientes al Sector Externo | 0.00 | 4,059.16 | 4,059.16 | 0.00 |
| 83713001 | A Gobiernos y Organismos Gubernamentales | 0.00 | 4,059.16 | 4,059.16 | 0.00 |
| 83741 | Transferencias por Contribuciones Especiales al Sector Público | 0.00 | 40,280,385.53 | 40,280,385.53 | 0.00 |
| 83741888 | Fondo Solidario para la Salud | 0.00 | 40,280,385.53 | 40,280,385.53 | 0.00 |
| 83799 | Transferencias entre Dependencias Institucionales | 0.00 | 75,597,299.09 | 75,597,299.09 | 0.00 |
| 83799001 | Transferencias entre Dependencias Institucionales | 0.00 | 60,739,428.72 | 60,739,428.72 | 0.00 |
| 83799854 | Hospital Nacional Rosales | 0.00 | 2,445,695.67 | 2,445,695.67 | 0.00 |
| 83799855 | Hospital Nacional Benjamin Bloom | 0.00 | 994,756.13 | 994,756.13 | 0.00 |
| 83799856 | Hospital Nacional de Maternidad "Dr. Raúl Arguello Escolan" | 0.00 | 530,569.23 | 530,569.23 | 0.00 |
| 83799857 | Hospital Nacional Psiquiátrico "Dr. José María Martínez" | 0.00 | 790,254.29 | 790,254.29 | 0.00 |
| 83799858 | Hospital Nacional Neumológico "Dr. José Antonio Zaldaña" | 0.00 | 374,083.69 | 374,083.69 | 0.00 |
| 83799859 | Hospital Nacional San Juan de Dios "Santa Ana" | 0.00 | 1,395,921.32 | 1,395,921.32 | 0.00 |
| 83799860 | Hospital Nacional "Francisco Menéndez" Ahachapan | 0.00 | 346,948.58 | 346,948.58 | 0.00 |
| 83799861 | Hospital San Juan de Dios "Sonsonate" | 0.00 | 711,433.80 | 711,433.80 | 0.00 |
| 83799862 | Hospital Nacional Dr. Luis Edmundo Vasquez "Chalatenango" | 0.00 | 399,241.92 | 399,241.92 | 0.00 |
| 83799863 | Hospital Nacional San Rafael "Nueva San Salvador" | 0.00 | 882,547.96 | 882,547.96 | 0.00 |
| 83799864 | Hospital Nacional Santa Gertrudis "San Vicente" | 0.00 | 383,907.92 | 383,907.92 | 0.00 |
| 83799865 | Hospital Nacional Santa Teresa "Zacatecoluca" | 0.00 | 421,593.61 | 421,593.61 | 0.00 |
| 83799866 | Hospital Nacional San Juan de Dios "San Miguel" | 0.00 | 1,453,837.03 | 1,453,837.03 | 0.00 |
| 83799867 | Hospital Nacional San Pedro "Usulután" | 0.00 | 423,520.68 | 423,520.68 | 0.00 |
| 83799868 | Hospital Nacional Dr. Juan José Fernández "Zacamil" | 0.00 | 769,394.74 | 769,394.74 | 0.00 |
| 83799869 | Hospital Nacional de San Bartolo | 0.00 | 266,561.10 | 266,561.10 | 0.00 |
| 83799870 | Hospital Nacional de Cojutepeque | 0.00 | 331,130.65 | 331,130.65 | 0.00 |
| 83799871 | Hospital Nacional de La Unión | 0.00 | 252,546.03 | 252,546.03 | 0.00 |
| 83799872 | Hospital Nacional de Ilobasco | 0.00 | 107,126.07 | 107,126.07 | 0.00 |
| 83799873 | Hospital Nacional de Nueva Guadalupe | 0.00 | 123,879.66 | 123,879.66 | 0.00 |
| 83799874 | Hospital Nacional de Ciudad Barrios | 0.00 | 78,999.10 | 78,999.10 | 0.00 |
| 83799875 | Hospital Nacional de Sensuntepeque | 0.00 | 190,857.10 | 190,857.10 | 0.00 |
| 83799876 | Hospital Nacional de Chalchuapa | 0.00 | 156,821.91 | 156,821.91 | 0.00 |
| 83799877 | Hospital Nacional de Metapan | 0.00 | 118,589.43 | 118,589.43 | 0.00 |
| 83799878 | Hospital Nacional de San Francisco Gotera | 0.00 | 302,280.69 | 302,280.69 | 0.00 |
| 83799879 | Hospital Nacional de Santa Rosa de Lima | 0.00 | 163,827.44 | 163,827.44 | 0.00 |
| 83799880 | Hospital Nacional de Nueva Concepción | 0.00 | 116,957.13 | 116,957.13 | 0.00 |

Ramo de Salud
BALANCE DE COMPROBACION
Del 1 de Enero al 31 de Diciembre (Definitivo) del 2014
(EN DOLARES)

11/02/2015
Pag. 16 de 16

Agrupacion Operacional : 1 Recursos de Caracter Ordinario

| CODIGO | CONCEPTO | SALDO ANTERIOR | DEBE | HABER | SALDO ACUMULADO |
|-------------------------|--|-----------------------|-------------------------|-------------------------|-----------------------|
| 83799881 | Hospital Nacional de Santiago de María | 0.00 | 157,823.43 | 157,823.43 | 0.00 |
| 83799882 | Hospital Nacional de Jiquilisco | 0.00 | 81,035.06 | 81,035.06 | 0.00 |
| 83799883 | Hospital Nacional de Suchitoto | 0.00 | 85,729.00 | 85,729.00 | 0.00 |
| 838 | Costos de Ventas y Cargos Calculados | 0.00 | 3,388,794.56 | 3,388,794.56 | 0.00 |
| 83815 | Depreciación de Bienes de Uso | 0.00 | 3,350,133.85 | 3,350,133.85 | 0.00 |
| 83815001 | Depreciación de Bienes de Uso | 0.00 | 3,350,133.85 | 3,350,133.85 | 0.00 |
| 83817 | Gastos por Obsolescencia, Mermas y Deterioro de Existencias | 0.00 | 38,660.71 | 38,660.71 | 0.00 |
| 83817001 | Gastos por Obsolescencia, Mermas y Deterioro de Existencias | 0.00 | 38,660.71 | 38,660.71 | 0.00 |
| 839 | Gastos de Actualizaciones y Ajustes | 0.00 | 73,051,131.09 | 73,051,131.09 | 0.00 |
| 83905 | Gastos por Pérdidas o Daños de Bienes de Uso | 0.00 | 468,789.24 | 468,789.24 | 0.00 |
| 83905001 | Gastos por Pérdidas o Daños de Bienes de Uso | 0.00 | 468,789.24 | 468,789.24 | 0.00 |
| 83955 | Ajustes de Ejercicios Anteriores | 0.00 | 72,582,341.85 | 72,582,341.85 | 0.00 |
| 83955001 | Ajustes de Ejercicios Anteriores | 0.00 | 72,582,341.85 | 72,582,341.85 | 0.00 |
| 85 | Ingresos de Gestión | 0.00 | 637,187,240.45 | 637,187,240.45 | 0.00 |
| 856 | Ingresos por Transferencias Corrientes Recibidas | 0.00 | 555,626,450.16 | 555,626,450.16 | 0.00 |
| 85603 | Transferencias Corrientes de Aporte Fiscal | 0.00 | 483,091,928.14 | 483,091,928.14 | 0.00 |
| 85603935 | Tesoro Público Nacional | 0.00 | 483,091,928.14 | 483,091,928.14 | 0.00 |
| 85607 | Transferencias Corrientes del Sector Privado | 0.00 | 6,528,547.45 | 6,528,547.45 | 0.00 |
| 85607001 | De Empresas Privadas no Financieras | 0.00 | 6,528,547.45 | 6,528,547.45 | 0.00 |
| 85609 | Transferencias Corrientes del Sector Externo | 0.00 | 6,574,142.71 | 6,574,142.71 | 0.00 |
| 85609003 | De Gobiernos y Organismos Gubernamentales | 0.00 | 4,100,380.15 | 4,100,380.15 | 0.00 |
| 85609005 | De Organismos sin Fines de Lucro | 0.00 | 2,473,762.56 | 2,473,762.56 | 0.00 |
| 85699 | Transferencias entre Dependencias Institucionales | 0.00 | 59,431,831.86 | 59,431,831.86 | 0.00 |
| 85699001 | Transferencias entre Dependencias Institucionales | 0.00 | 59,431,831.86 | 59,431,831.86 | 0.00 |
| 857 | Ingresos por Transferencias de Capital Recibidas | 0.00 | 72,006,012.61 | 72,006,012.61 | 0.00 |
| 85701 | Transferencias de Capital de Aporte Fiscal | 0.00 | 31,725,627.08 | 31,725,627.08 | 0.00 |
| 85701001 | Tesoro Público Nacional | 0.00 | 0.00 | 0.00 | 0.00 |
| 85701935 | Tesoro Público Nacional | 0.00 | 31,725,627.08 | 31,725,627.08 | 0.00 |
| 85743 | Transferencias de Contribuciones Especiales de Aporte Fiscal | 0.00 | 40,280,385.53 | 40,280,385.53 | 0.00 |
| 85743935 | Tesoro Público Nacional | 0.00 | 40,280,385.53 | 40,280,385.53 | 0.00 |
| 859 | Ingresos por Actualizaciones y Ajustes | 0.00 | 9,554,777.68 | 9,554,777.68 | 0.00 |
| 85955 | Ajustes de Ejercicios Anteriores | 0.00 | 9,554,777.68 | 9,554,777.68 | 0.00 |
| 85955001 | Ajustes de Ejercicios Anteriores | 0.00 | 9,554,777.68 | 9,554,777.68 | 0.00 |
| Sub Total Título | | 208,658,079.82 | 2,108,060,906.20 | 2,068,752,727.62 | 169,349,901.24 |
| Total | | 0.00 | 4,513,399,897.92 | 4,513,399,897.92 | 0.00 |

Ramo de Salud
BALANCE DE COMPROBACION
Del 1 de Enero al 31 de Diciembre (Definitivo) del 2014
(EN DOLARES)

11/02/2015

Pag. 1 de 7

Agrupacion Operacional : 4 Recursos de Actividades Especiales

| CODIGO | CONCEPTO | SALDO ANTERIOR | DEBE | HABER | SALDO ACUMULADO |
|------------|--|---------------------|---------------------|---------------------|---------------------|
| 2 | Recursos | 3,129,003.93 | 5,665,398.23 | 5,613,708.66 | 3,180,693.50 |
| 21 | Fondos | 1,681,706.53 | 4,746,328.90 | 4,912,547.38 | 1,515,488.05 |
| 211 | Disponibilidades | 1,679,706.53 | 2,499,410.68 | 2,665,629.16 | 1,513,488.05 |
| 21109 | Bancos Comerciales M/D | 1,167.60 | 255,307.56 | 253,088.78 | 3,385.38 |
| 21109002 | Laboratorio Control de Calidad y Alimentos Cta. 004060013109 | 1,167.60 | 255,307.56 | 253,088.78 | 3,385.38 |
| 21151 | Fondos Depósitos en Tesoro Público | 1,678,538.93 | 2,244,103.12 | 2,412,540.38 | 1,510,101.67 |
| 21151001 | Fondos en Depósitos en Tesoro Público | 1,678,538.93 | 2,244,103.12 | 2,412,540.38 | 1,510,101.67 |
| 212 | Anticipos de Fondos | 2,000.00 | 1,502.71 | 1,502.71 | 2,000.00 |
| 21203 | Anticipos por Servicios | 2,000.00 | 0.00 | 0.00 | 2,000.00 |
| 21203001 | Anticipos por Servicios | 2,000.00 | 0.00 | 0.00 | 2,000.00 |
| 21215 | Anticipo Pago IVA por Retención | 0.00 | 1,502.71 | 1,502.71 | 0.00 |
| 21215002 | ANTICIPO PAGO IVA POR RETENCION FAE-MINSAL | 0.00 | 1,502.71 | 1,502.71 | 0.00 |
| 213 | Deudores Monetarios | 0.00 | 2,245,415.51 | 2,245,415.51 | 0.00 |
| 21314 | D.M. x Venta de Bienes y Servicios | 0.00 | 2,245,411.51 | 2,245,411.51 | 0.00 |
| 21314001 | D.M x Venta de Bienes y Servicios | 0.00 | 2,245,411.51 | 2,245,411.51 | 0.00 |
| 21389 | D.M. x Operaciones de Ejercicios Anteriores | 0.00 | 4.00 | 4.00 | 0.00 |
| 21389001 | D.M. x Operaciones de Ejercicios Anteriores | 0.00 | 4.00 | 4.00 | 0.00 |
| 22 | Inversiones Financieras | 0.00 | 304,618.03 | 281,292.22 | 23,325.81 |
| 225 | Deudores Financieros | 0.00 | 304,618.03 | 281,292.22 | 23,325.81 |
| 22507 | Crédito Fiscal por Adquisiciones de Bienes y Servicios | 0.00 | 129,560.64 | 129,560.64 | 0.00 |
| 22507001 | Crédito Fiscal | 0.00 | 129,560.64 | 129,560.64 | 0.00 |
| 22511 | Crédito Fiscal por Inversiones en Activos Fijos | 0.00 | 117,653.16 | 117,653.16 | 0.00 |
| 22511001 | Crédito Fiscal | 0.00 | 117,653.16 | 117,653.16 | 0.00 |
| 22513 | Crédito Fiscal por Remanente de IVA | 0.00 | 57,404.23 | 34,078.42 | 23,325.81 |
| 22513001 | Crédito Fiscal por Remanente de IVA | 0.00 | 57,404.23 | 34,078.42 | 23,325.81 |
| 24 | Inversiones en Bienes de Uso | 1,447,297.40 | 614,451.30 | 419,869.06 | 1,641,879.64 |
| 241 | Bienes Depreciables | 1,420,216.46 | 614,451.30 | 419,869.06 | 1,614,799.70 |
| 24113 | Maquinaria y Equipo de Producción | 209,355.52 | 39,899.86 | 25,200.00 | 224,055.38 |
| 24113001 | Maquinarias y Equipos de Producción | 209,355.52 | 39,899.86 | 25,200.00 | 224,055.38 |
| 24115 | Equipos Médicos y de Laboratorios | 2,250,797.05 | 314,783.05 | 0.00 | 2,565,580.10 |
| 24115001 | Equipos Médicos y de Laboratorios | 2,250,797.05 | 314,783.05 | 0.00 | 2,565,580.10 |
| 24117 | Equipo de Transporte, Tracción y Elevación | 183,408.11 | 103,539.82 | 103,539.82 | 183,408.11 |
| 24117001 | Vehículos de Transporte | 183,408.11 | 103,539.82 | 103,539.82 | 183,408.11 |
| 24119 | Maquinaria, Equipo y Mobiliario Diverso | 802,339.85 | 156,228.57 | 43,028.00 | 915,540.42 |
| 24119001 | Mobiliarios | 15,033.29 | 0.00 | 0.00 | 15,033.29 |
| 24119002 | Maquinarias y Equipos | 10,859.41 | 69,398.26 | 0.00 | 80,257.67 |
| 24119004 | Equipos Informáticos | 733,524.81 | 72,130.85 | 43,028.00 | 762,627.66 |
| 24119005 | Herramientas y Repuestos Principales | 20,923.67 | 14,699.46 | 0.00 | 35,623.13 |
| 24119099 | Bienes Muebles Diversos | 21,998.67 | 0.00 | 0.00 | 21,998.67 |
| 24199 | Depreciación Acumulada | 2,025,684.07 | 0.00 | 248,101.24 | 2,273,785.31 |

BALANCE DE COMPROBACION

Del 1 de Enero al 31 de Diciembre (Definitivo) del 2014
(EN DOLARES)

Agrupacion Operacional : 4 Recursos de Actividades Especiales

| CODIGO | CONCEPTO | SALDO ANTERIOR | DEBE | HABER | SALDO ACUMULADO |
|-------------------------|--|---------------------|---------------------|---------------------|---------------------|
| 24199013 | Maquinaria y Equipo de Producción | 244.50 | 0.00 | 0.00 | 244.50 |
| 24199015 | Equipos Médicos y de Laboratorios | 1,374,566.35 | 0.00 | 130,631.51 | 1,505,197.86 |
| 24199017 | Equipo de Transporte, Tracción y Elevación | 118,965.83 | 0.00 | 11,225.34 | 130,191.17 |
| 24199019 | Maquinaria, Equipo y Mobiliario Diverso | 531,907.39 | 0.00 | 106,244.39 | 638,151.78 |
| 243 | Bienes no Depreciables | 27,080.94 | 0.00 | 0.00 | 27,080.94 |
| 24305 | Obras de Arte, Libros y Colecciones | 27,080.94 | 0.00 | 0.00 | 27,080.94 |
| 24305002 | Libros y Colecciones | 27,080.94 | 0.00 | 0.00 | 27,080.94 |
| Sub Total Título | | 3,129,003.93 | 5,665,398.23 | 5,613,708.66 | 3,180,698.50 |

Ramo de Salud
BALANCE DE COMPROBACION
Del 1 de Enero al 31 de Diciembre (Definitivo) del 2014
(EN DOLARES)

11/02/2015

Pag. 3 de 7

Agrupación Operacional : 4 Recursos de Actividades Especiales

| CODIGO | CONCEPTO | SALDO ANTERIOR | DEBE | HABER | SALDO ACUMULADO |
|------------|---|------------------|---------------------|---------------------|------------------|
| 4 | Obligaciones con Terceros | 55,576.36 | 2,966,848.28 | 2,969,261.38 | 57,989.46 |
| 41 | Deuda Corriente | 50,034.43 | 2,679,216.47 | 2,681,629.57 | 52,447.53 |
| 412 | Depósitos de Terceros | 50,034.43 | 265,169.38 | 267,582.48 | 52,447.53 |
| 41201 | Depósitos Ajenos | 50,034.43 | 252,890.46 | 255,303.56 | 52,447.53 |
| 41201001 | Depósitos Ajenos | 48,874.26 | 0.00 | 0.00 | 48,874.26 |
| 41201019 | Deposito Ajeno por cambio en proceso de la CUTP | 1,160.17 | 252,890.46 | 255,303.56 | 3,578.27 |
| 41251 | Depósitos Retenciones Fiscales | 0.00 | 492.94 | 492.94 | 0.00 |
| 41251001 | Depósitos Retenciones Fiscales | 0.00 | 492.94 | 492.94 | 0.00 |
| 41254 | Anticipo de Impuesto Retenido IVA | 0.00 | 11,785.98 | 11,785.98 | 0.00 |
| 41254935 | Tesoro Publico (DGT) | 0.00 | 11,785.98 | 11,785.98 | 0.00 |
| 413 | Acreeedores Monetarios | 0.00 | 2,414,047.09 | 2,414,047.09 | 0.00 |
| 41351 | A. M. x Remuneraciones | 0.00 | 217,618.70 | 217,618.70 | 0.00 |
| 41351001 | Remuneraciones | 0.00 | 194,006.21 | 194,006.21 | 0.00 |
| 41351827 | Instituto Nacional de Pensiones de los Empleados Públicos (INPEP) | 0.00 | 495.60 | 495.60 | 0.00 |
| 41351893 | Instituto Salvadoreño del Seguro Social (ISSS) | 0.00 | 17,496.17 | 17,496.17 | 0.00 |
| 41351935 | Tesoro Público (DGT) | 0.00 | 5,620.72 | 5,620.72 | 0.00 |
| 41354 | A.M. x Adquisiciones de Bienes y Servicios | 0.00 | 1,141,042.36 | 1,141,042.36 | 0.00 |
| 41354001 | Adquisiciones de Bienes y Servicios | 0.00 | 1,130,578.97 | 1,130,578.97 | 0.00 |
| 41354935 | Tesoro Público (DGT) | 0.00 | 10,463.39 | 10,463.39 | 0.00 |
| 41355 | A.M. x Gastos Financieros y Otros | 0.00 | 31,202.79 | 31,202.79 | 0.00 |
| 41355001 | Gastos Financieros y Otros | 0.00 | 55.00 | 55.00 | 0.00 |
| 41355935 | Tesoro Público (DGT) | 0.00 | 31,147.79 | 31,147.79 | 0.00 |
| 41361 | A.M. x Inversiones en Activos Fijos | 0.00 | 1,022,676.53 | 1,022,676.53 | 0.00 |
| 41361001 | Inversiones en Activos Fijos | 0.00 | 1,014,082.69 | 1,014,082.69 | 0.00 |
| 41361935 | Tesoro Público (DGT) | 0.00 | 8,593.84 | 8,593.84 | 0.00 |
| 41389 | A.M. x Operaciones de Ejercicios Anteriores | 0.00 | 1,506.71 | 1,506.71 | 0.00 |
| 41389001 | Operaciones de Ejercicios Anteriores | 0.00 | 1,506.71 | 1,506.71 | 0.00 |
| 42 | Financiamiento de Terceros | 5,541.93 | 287,631.81 | 287,631.81 | 5,541.93 |
| 424 | Acreeedores Financieros | 5,541.93 | 287,631.81 | 287,631.81 | 5,541.93 |
| 42405 | Débito Fiscal por Venta de Bienes y Servicios | 0.00 | 256,484.02 | 256,484.02 | 0.00 |
| 42405001 | Débito Fiscal | 0.00 | 256,484.02 | 256,484.02 | 0.00 |
| 42411 | Débito Fiscal por Pago de Impuestos | 0.00 | 31,147.79 | 31,147.79 | 0.00 |
| 42411001 | Impuesto a la Transf. de B. Muebles y a la Prest. de Servicios | 0.00 | 31,147.79 | 31,147.79 | 0.00 |
| 42451 | Acreeedores Monetarios por Pagar | 5,541.93 | 0.00 | 0.00 | 5,541.93 |
| 42451251 | AMP X A. M. x Remuneraciones | 0.01 | 0.00 | 0.00 | 0.01 |
| 42451254 | AMP X A.M. x Adquisiciones de Bienes y Servicios | 0.00 | 0.00 | 0.00 | 0.00 |
| 42451355 | AMP X A.M. x Gastos Financieros y Otros | 5,541.86 | 0.00 | 0.00 | 5,541.86 |
| 42451451 | AMP X A. M. x Remuneraciones | 0.00 | 0.00 | 0.00 | 0.00 |
| 42451454 | AMP X A.M. x Adquisiciones de Bienes y Servicios | 0.00 | 0.00 | 0.00 | 0.00 |

Ramo de Salud
BALANCE DE COMPROBACION
Del 1 de Enero al 31 de Diciembre (Definitivo) del 2014
(EN DOLARES)

11/02/2015

Pag. 4 de 7

Agrupacion Operacional : 4 Recursos de Actividades Especiales

| CODIGO | CONCEPTO | SALDO ANTERIOR | DEBE | HABER | SALDO ACUMULADO |
|-------------------------|---------------------------------|-----------------------|---------------------|---------------------|------------------------|
| 42451777 | Acreedores Monetarios por Pagar | 0.06 | 0.00 | 0.00 | 0.06 |
| Sub Total Título | | 55,576.36 | 2,966,848.28 | 2,969,261.38 | 57,989.46 |

Ramo de Salud
BALANCE DE COMPROBACION
Del 1 de Enero al 31 de Diciembre (Definitivo) del 2014
(EN DOLARES)

11/02/2015

Pag. 5 de 7

Agrupacion Operacional : 4 Recursos de Actividades Especiales

| CODIGO | CONCEPTO | SALDO ANTERIOR | DEBE | HABER | SALDO ACUMULADO |
|---------------|---|-----------------------|---------------------|---------------------|------------------------|
| 8 | Obligaciones Propias | 3,073,427.57 | 6,679,702.52 | 6,728,978.99 | 3,122,704.04 |
| 81 | Patrimonio Estatal | 3,073,427.57 | 2,751,116.01 | 2,800,392.48 | 3,122,704.04 |
| 811 | Patrimonio | 3,073,427.57 | 2,751,116.01 | 2,800,392.48 | 3,122,704.04 |
| 81101 | Patrimonio Gobierno Central | 695,976.38 | 0.00 | 0.00 | 695,976.38 |
| 81101002 | PATRIMONIO GOBIERNO CENTRAL | 695,976.38 | 0.00 | 0.00 | 695,976.38 |
| 81109 | Resultado Ejercicios Anteriores | 1,565,990.20 | 0.00 | 811,460.99 | 2,377,451.19 |
| 81109001 | Resultado Ejercicios Anteriores | 1,565,990.19 | 0.00 | 811,460.99 | 2,377,451.18 |
| 81109888 | AJUSTE POR CONVERSION DE MONEDA | 0.01 | 0.00 | 0.00 | 0.01 |
| 81111 | Resultado Ejercicio Corriente | 811,460.99 | 2,751,116.01 | 1,988,931.49 | 49,275.47 |
| 81111999 | Resultados de Ejercicios Corrientes | 811,460.99 | 2,751,116.01 | 1,988,931.49 | 49,275.47 |
| 83 | Gastos de Gestión | 0.00 | 1,939,655.02 | 1,939,655.02 | 0.00 |
| 833 | Gastos en Personal | 0.00 | 217,618.70 | 217,618.70 | 0.00 |
| 83303 | Remuneraciones Personal Eventual | 0.00 | 193,523.67 | 193,523.67 | 0.00 |
| 83303001 | Sueldos | 0.00 | 184,518.20 | 184,518.20 | 0.00 |
| 83303003 | Aguinaldos | 0.00 | 9,005.47 | 9,005.47 | 0.00 |
| 83307 | Contrib. Patronales a Inst. de Seguridad Social Pública | 0.00 | 12,745.31 | 12,745.31 | 0.00 |
| 83307002 | Por Remuneraciones Eventuales | 0.00 | 12,745.31 | 12,745.31 | 0.00 |
| 83309 | Contrib. Patronales a Inst de Seguridad Social Privadas | 0.00 | 11,349.72 | 11,349.72 | 0.00 |
| 83309002 | Por Remuneraciones Eventuales | 0.00 | 11,349.72 | 11,349.72 | 0.00 |
| 834 | Gastos en Bienes de Consumo y Servicios | 0.00 | 1,011,542.54 | 1,011,542.54 | 0.00 |
| 83401 | Productos Alimenticios, Agropecuarios y Forestales | 0.00 | 892.74 | 892.74 | 0.00 |
| 83401001 | Productos Alimenticios para Personas | 0.00 | 892.74 | 892.74 | 0.00 |
| 83403 | Productos Textiles y Vestuarios | 0.00 | 32,787.47 | 32,787.47 | 0.00 |
| 83403001 | Productos Textiles y Vestuarios | 0.00 | 32,787.47 | 32,787.47 | 0.00 |
| 83405 | Materiales de Oficina, Productos de Papel e Impresos | 0.00 | 74,375.10 | 74,375.10 | 0.00 |
| 83405001 | Productos de Papel y Cartón | 0.00 | 49,691.84 | 49,691.84 | 0.00 |
| 83405002 | Materiales de Oficina | 0.00 | 22,300.46 | 22,300.46 | 0.00 |
| 83405003 | Libros, Textos, Utiles de Enseñanza y Publicaciones | 0.00 | 2,382.80 | 2,382.80 | 0.00 |
| 83407 | Productos de Cuero y Caucho | 0.00 | 353.12 | 353.12 | 0.00 |
| 83407001 | Productos de Cuero y Caucho | 0.00 | 271.70 | 271.70 | 0.00 |
| 83407003 | Llantas y Neumáticos | 0.00 | 81.42 | 81.42 | 0.00 |
| 83409 | Productos Químicos, Combustibles y Lubricantes | 0.00 | 283,919.47 | 283,919.47 | 0.00 |
| 83409001 | Productos Químicos | 0.00 | 283,905.49 | 283,905.49 | 0.00 |
| 83409002 | Productos Farmacéuticos y Medicinales | 0.00 | 6.90 | 6.90 | 0.00 |
| 83409003 | Combustibles y Lubricantes | 0.00 | 7.08 | 7.08 | 0.00 |
| 83411 | Minerales y Productos Derivados | 0.00 | 20,631.76 | 20,631.76 | 0.00 |
| 83411001 | Minerales no Metálicos y Productos Derivados | 0.00 | 15,955.10 | 15,955.10 | 0.00 |
| 83411002 | Minerales Metálicos y Productos Derivados | 0.00 | 4,676.66 | 4,676.66 | 0.00 |
| 83413 | Materiales de Uso o Consumo | 0.00 | 161,979.72 | 161,979.72 | 0.00 |
| 83413001 | Materiales e Instrumental de Laboratorios y Uso Médico | 0.00 | 117,002.69 | 117,002.69 | 0.00 |

Ramo de Salud
BALANCE DE COMPROBACION
Del 1 de Enero al 31 de Diciembre (Definitivo) del 2014
(EN DOLARES)

11/02/2015

Pag. 6 de 7

Agrupacion Operacional : 4 Recursos de Actividades Especiales

| CODIGO | CONCEPTO | SALDO ANTERIOR | DEBE | HABER | SALDO ACUMULADO |
|------------|---|----------------|-------------------|-------------------|-----------------|
| 83413002 | Materiales Informáticos | 0.00 | 35,310.38 | 35,310.38 | 0.00 |
| 83413004 | Materiales Eléctricos | 0.00 | 9,666.65 | 9,666.65 | 0.00 |
| 83415 | Bienes de Uso y Consumo Diverso | 0.00 | 53,785.54 | 53,785.54 | 0.00 |
| 83415001 | Herramientas, Repuestos y Accesorios | 0.00 | 26,511.47 | 26,511.47 | 0.00 |
| 83415099 | Bienes de Uso y Consumo Diversos | 0.00 | 27,274.07 | 27,274.07 | 0.00 |
| 83417 | Servicios Básicos | 0.00 | 154,115.83 | 154,115.83 | 0.00 |
| 83417003 | Servicios de Telecomunicaciones | 0.00 | 154,115.83 | 154,115.83 | 0.00 |
| 83419 | Mantenimiento y Reparación | 0.00 | 79,701.59 | 79,701.59 | 0.00 |
| 83419001 | Mantenimientos y Reparaciones de Bienes Muebles | 0.00 | 27,434.88 | 27,434.88 | 0.00 |
| 83419002 | Mantenimientos y Reparaciones de Vehículos | 0.00 | 200.02 | 200.02 | 0.00 |
| 83419003 | Mantenimientos y Reparaciones de Bienes Inmuebles | 0.00 | 52,066.69 | 52,066.69 | 0.00 |
| 83421 | Servicios Comerciales | 0.00 | 2,581.73 | 2,581.73 | 0.00 |
| 83421001 | Transportes, Fletes y Almacenamientos | 0.00 | 485.45 | 485.45 | 0.00 |
| 83421010 | Impresiones, Publicaciones y Reproducciones | 0.00 | 2,096.28 | 2,096.28 | 0.00 |
| 83423 | Otros Servicios y Arrendamientos Diversos | 0.00 | 113,247.95 | 113,247.95 | 0.00 |
| 83423099 | Servicios Generales y Arrendamientos Diversos | 0.00 | 113,247.95 | 113,247.95 | 0.00 |
| 83425 | Arrendamientos y Derechos | 0.00 | 16,000.00 | 16,000.00 | 0.00 |
| 83425002 | De Bienes Inmuebles | 0.00 | 16,000.00 | 16,000.00 | 0.00 |
| 83427 | Pasajes y Viáticos | 0.00 | 14,551.05 | 14,551.05 | 0.00 |
| 83427001 | Pasajes al Interior | 0.00 | 7,375.61 | 7,375.61 | 0.00 |
| 83427002 | Pasajes al Exterior | 0.00 | 1,775.44 | 1,775.44 | 0.00 |
| 83427004 | Viáticos por Comisión Externa | 0.00 | 5,400.00 | 5,400.00 | 0.00 |
| 83429 | Servicios Técnicos y Profesionales | 0.00 | 2,619.47 | 2,619.47 | 0.00 |
| 83429004 | Servicios de Contabilidad y Auditoría | 0.00 | 2,619.47 | 2,619.47 | 0.00 |
| 835 | Gastos en Bienes Capitalizables | 0.00 | 290,572.07 | 290,572.07 | 0.00 |
| 83501 | Maquinarias y Equipos de Producción | 0.00 | 1,536.05 | 1,536.05 | 0.00 |
| 83501001 | Maquinarias y Equipos de Producción | 0.00 | 1,536.05 | 1,536.05 | 0.00 |
| 83503 | Equipos Médicos y de Laboratorios | 0.00 | 36,932.72 | 36,932.72 | 0.00 |
| 83503001 | Equipos Médicos y de Laboratorios | 0.00 | 36,932.72 | 36,932.72 | 0.00 |
| 83507 | Maquinaria, Equipo y Mobiliario Diverso | 0.00 | 248,668.30 | 248,668.30 | 0.00 |
| 83507001 | Mobiliarios | 0.00 | 166,089.73 | 166,089.73 | 0.00 |
| 83507002 | Equipos Informáticos | 0.00 | 20,303.44 | 20,303.44 | 0.00 |
| 83507003 | Maquinarias y Equipos | 0.00 | 49,369.57 | 49,369.57 | 0.00 |
| 83507004 | Herramientas y Repuestos Principales | 0.00 | 12,905.56 | 12,905.56 | 0.00 |
| 83509 | Libros y Colecciones | 0.00 | 2,885.00 | 2,885.00 | 0.00 |
| 83509001 | Libros y Colecciones | 0.00 | 2,885.00 | 2,885.00 | 0.00 |
| 83513 | Gastos en Activos Intangibles | 0.00 | 550.00 | 550.00 | 0.00 |
| 83513003 | Derechos de Propiedad Intelectual | 0.00 | 550.00 | 550.00 | 0.00 |
| 836 | Gastos Financieros y Otros | 0.00 | 48.65 | 48.65 | 0.00 |
| 83603 | Impuestos, Tasas y Derechos | 0.00 | 48.65 | 48.65 | 0.00 |

Ramo de Salud
BALANCE DE COMPROBACION
Del 1 de Enero al 31 de Diciembre (Definitivo) del 2014
(EN DOLARES)

11/02/2015

Pag. 7 de 7

Agrupacion Operacional : 4 Recursos de Actividades Especiales

| CODIGO | CONCEPTO | SALDO ANTERIOR | DEBE | HABER | SALDO ACUMULADO |
|-------------------------|--|---------------------|----------------------|----------------------|---------------------|
| 83603004 | Impuesto a la Transf. de B. Muebles y a la Prestación de Servicios | 0.00 | 0.00 | 0.00 | 0.00 |
| 83603008 | Derechos | 0.00 | 48.65 | 48.65 | 0.00 |
| 837 | Gastos en Transferencias Otorgadas | 0.00 | 171,767.82 | 171,767.82 | 0.00 |
| 83799 | Transferencias entre Dependencias Institucionales | 0.00 | 171,767.82 | 171,767.82 | 0.00 |
| 83799001 | Transferencias entre Dependencias Institucionales | 0.00 | 171,767.82 | 171,767.82 | 0.00 |
| 838 | Costos de Ventas y Cargos Calculados | 0.00 | 248,101.24 | 248,101.24 | 0.00 |
| 83815 | Depreciación de Bienes de Uso | 0.00 | 248,101.24 | 248,101.24 | 0.00 |
| 83815001 | Depreciación de Bienes de Uso | 0.00 | 248,101.24 | 248,101.24 | 0.00 |
| 839 | Gastos de Actualizaciones y Ajustes | 0.00 | 4.00 | 4.00 | 0.00 |
| 83955 | Ajustes de Ejercicios Anteriores | 0.00 | 4.00 | 4.00 | 0.00 |
| 83955001 | Ajustes de Ejercicios Anteriores | 0.00 | 4.00 | 4.00 | 0.00 |
| 85 | Ingresos de Gestión | 0.00 | 1,988,931.49 | 1,988,931.49 | 0.00 |
| 858 | Ingresos por Ventas de Bienes y Servicios | 0.00 | 1,988,927.49 | 1,988,927.49 | 0.00 |
| 85807 | Venta de Servicios Públicos | 0.00 | 1,988,927.49 | 1,988,927.49 | 0.00 |
| 85807002 | Servicios de Educación y Salud | 0.00 | 1,988,927.49 | 1,988,927.49 | 0.00 |
| 859 | Ingresos por Actualizaciones y Ajustes | 0.00 | 4.00 | 4.00 | 0.00 |
| 85955 | Ajustes de Ejercicios Anteriores | 0.00 | 4.00 | 4.00 | 0.00 |
| 85955001 | Ajustes de Ejercicios Anteriores | 0.00 | 4.00 | 4.00 | 0.00 |
| Sub Total Título | | 3,073,427.57 | 6,679,702.52 | 6,728,978.99 | 3,122,704.04 |
| Total | | 0.00 | 15,311,949.03 | 15,311,949.03 | 0.00 |

Ramo de Salud
BALANCE DE COMPROBACION
Del 1 de Enero al 31 de Diciembre (Definitivo) del 2014
(EN DOLARES)

11/02/2015

Pag. 1 de 17

Agrupacion Operacional : 5 Recursos de Caracter Extraordinario Institucional

| CÓDIGO | CONCEPTO | SALDO ANTERIOR | DEBE | HABER | SALDO ACUMULADO |
|------------|--|----------------------|----------------------|----------------------|----------------------|
| 2 | Recursos | 13,047,661.05 | 42,990,120.60 | 45,670,181.83 | 10,367,599.82 |
| 21 | Fondos | 10,514,252.05 | 15,784,715.14 | 18,550,681.39 | 7,748,285.80 |
| 211 | Disponibilidades | 4,292,171.04 | 8,775,289.17 | 9,399,800.59 | 3,667,659.62 |
| 21103 | Caja Chica | 1,000.00 | 500.00 | 0.00 | 1,500.00 |
| 21103009 | Caja Chica Proyecto 40540 TB R-9 | 500.00 | 0.00 | 0.00 | 500.00 |
| 21103013 | Fdo Caja Chica Proyecto Fortalec Institucional 2575 Año II El Salvador -España | 500.00 | 0.00 | 0.00 | 500.00 |
| 21103014 | CAJA CHICA PROYECTO VIH/SIDA SSF/NMF | 0.00 | 500.00 | 0.00 | 500.00 |
| 21109 | Bancos Comerciales M/D | 4,291,171.04 | 8,774,789.17 | 9,399,800.59 | 3,666,159.62 |
| 21109030 | Cta Cte No 004-18-00187-07 Unicef Misal | 157,985.19 | 140,494.36 | 298,165.97 | 318.58 |
| 21109079 | MSPAS/ORG.PANAMERICANA DE LA SALUD CTA CORRIENTE 4150057603 | 23,853.61 | 132,684.16 | 134,267.65 | 22,270.12 |
| 21109091 | Cta Ctte 4510017243 MH-MSPAS Proy Fdo Global Estrateg de Lucha Contra VIH/SIDA | 0.00 | 0.00 | 0.00 | 0.00 |
| 21109092 | Cta Ctte 4510017250 MH-MSPAS Proy Fdo Global Estrateg/Lucha Contra Tuberculosis | 0.00 | 0.00 | 0.00 | 0.00 |
| 21109103 | M.H. MSPAS -Tamizaje Neonatal P/L 004-51-00187-70 | 0.00 | 0.00 | 0.00 | 0.00 |
| 21109104 | Proyecto FAP de Onusida Cta 200-4485-04 Bco America Central | 0.00 | 0.00 | 0.00 | 0.00 |
| 21109107 | MH-MSPAS MINISTERIO DE SALUD UNFPA CTA No 4510020546 | 81.46 | 13,416.26 | 13,497.70 | 0.02 |
| 21109108 | Proyecto Fortalecimiento del Sistema de Informacion Sanitaria del Pais | 0.00 | 0.00 | 0.00 | 0.00 |
| 21109111 | Cta Ctte del Banco Salvadoreño Sibasl Fase III Cta No 4510019785 | 0.00 | 0.00 | 0.00 | 0.00 |
| 21109116 | Proyecto Cooperacion Regional America Latina VIH/SIDA/GTZ | 0.00 | 0.00 | 0.00 | 0.00 |
| 21109117 | Fondo Global Componente VIH/SIDA Fase 1 Ronda 7 No 4510020510 | 0.00 | 0.00 | 0.00 | 0.00 |
| 21109118 | Fondo Gflobal Componente VIH/SIDA Fase I Ronda 7 Cta Ahorro 004540201670 | 0.00 | 0.00 | 0.00 | 0.00 |
| 21109121 | Construc y Equip Hogar Materno de Salud Madre y el niño 4510021755 | 0.00 | 0.00 | 0.00 | 0.00 |
| 21109123 | Fdo Rotativo Activ Prioritarias Suvenc MSPAS AECID 4510021770 Cta Ctte 40494 | 0.00 | 0.00 | 0.00 | 0.00 |
| 21109126 | Remodelacion del Hospital de Chalchuapa Cta Ctte 00451-0021992 | 0.00 | 0.00 | 0.00 | 0.00 |
| 21109128 | Enc Fdo Rot Act Priorit-MSPAS Proy 2505 Ad B Impor 1998 Cta Ahorro 00454-0221256 | 0.00 | 0.00 | 0.00 | 0.00 |
| 21109129 | Enc Fdo Rot Act Priorit-MSPAS Proy 2505 Adf B Impor Cta Ctte 00451-0021984 | 0.00 | 0.00 | 0.00 | 0.00 |
| 21109130 | Enc Fdo Rot Act Priorit-MSPAS Proy 2505/05 Adq B Impor Cta A 454-0221299 | 0.00 | 0.00 | 0.00 | 0.00 |
| 21109135 | Prev.Cont. de TB en pobla. de alt/riesgo 26 municip. cta de ahorro 4540233653 | 710,355.26 | 417,531.25 | 787,390.40 | 340,495.11 |
| 21109136 | Prev.cont. de la TB en poblac. de alt/riesgo 26 municip. cta cte 4510022409 | 6,849.22 | 379,836.47 | 382,056.87 | 4,628.82 |
| 21109142 | Fdo Rtativo proy 2527 Equip/Bombas de Rociar C/Chagas 4510022662 Cta Ctte | 0.00 | 0.00 | 0.00 | 0.00 |
| 21109144 | Desarro/For Institucional Inst Nacional Salud el Salvador Cta Ctte 16510028490 | 0.00 | 0.00 | 0.00 | 0.00 |
| 21109146 | Construc/Rem/ y Equip Lab Patologia Hosp Nac Ros y Sta ana Pub 4540247190 Ahorro | 1,349,353.58 | 2,611.79 | 1,281,250.37 | 70,715.00 |
| 21109147 | Construc/Rem/Equip Lab Patologia Hosp Rosale Sta Ana Red Pub Cta Ctte 4510022930 | 1,121.20 | 1,281,250.37 | 1,273,530.12 | 8,841.45 |
| 21109148 | PROY. FONDO GLOBAL VIH/SIDA-SSF CTA AHORRO 16540320360 | 566,925.84 | 1,053,070.91 | 957,062.97 | 662,938.78 |
| 21109149 | PROY. FONDO GLOBAL VIH/SIDA-SSF CTTA CORRIENTE Nº 16510028636 | 78,629.18 | 957,032.97 | 969,874.76 | 65,787.39 |
| 21109150 | Mejora/Atencion Prof de Enfermeria y Rec Comunitarios Cta Ahorros 16540319230 | 92,344.12 | 67,781.46 | 155,771.53 | 4,354.05 |
| 21109151 | Mejora/Atencion Prof de Enermeria y Rec Comunitarios Cta Ctte 16510028570 | 262.42 | 156,991.30 | 157,253.71 | 0.01 |
| 21109152 | Proyec Evaluac Clinic Dengue e Invest factores Riesgo P/Enfermedad Renal Grave | 7,505.47 | 43,116.74 | 35,198.48 | 15,428.73 |
| 21109153 | SETEFE-MINSAL-Proyecto 2575 Cta de Ahorros No 16540331060 | 762,460.27 | 2,320.93 | 707,288.13 | 57,498.07 |
| 21109154 | SETEFE-MINSAL-Proyecto2575 Cta Ctte No 16510029410 | 20,610.65 | 717,143.54 | 686,671.31 | 51,082.88 |
| 21109155 | Agencia Andaluza Coop Internacional/proyecto 40630 Cta Ahorros 16540331190 | 14,113.59 | 155,439.29 | 101,721.53 | 67,831.35 |

Ramo de Salud
BALANCE DE COMPROBACION
Del 1 de Enero al 31 de Diciembre (Definitivo) del 2014
(EN DOLARES)

11/02/2015

Pag. 2 de 17

Agrupacion Operacional : 5 Recursos de Caracter Extraordinario Institucional

| CODIGO | CONCEPTO | SALDO ANTERIOR | DEBE | HABER | SALDO ACUMULADO |
|------------|--|---------------------|---------------------|---------------------|---------------------|
| 21109156 | Agencia Andaluza Copp Internacional/proyecto 40630 Cta Ctte 16510029420 | 329.84 | 101,721.53 | 100,913.76 | 1,137.61 |
| 21109157 | Diagnostico Hemofilia Programa Educativo de El Salvador Cta Ahorros 16540334476 | 10,431.12 | 15,084.69 | 24,225.96 | 1,289.85 |
| 21109158 | Diagnostico Hemofilia Programa Educativo de El Salvador Cta Ctte 16510029608 | 220.01 | 24,780.79 | 9,018.79 | 15,982.01 |
| 21109159 | Atención Integral a la Coinfección TB/VIH c/enfoq derech Hum Cta Ctte 200854727 | 6,222.23 | 0.00 | 6,222.23 | 0.00 |
| 21109160 | MH-MINSAL Promoción humanización Asisten Med Int Derecho Fda SNSS Ctte 200858132 | 13,779.58 | 1.80 | 13,781.38 | 0.00 |
| 21109161 | Constuc/Remod y Equip Lab Patolog/Citolog Hosp Nac Bloom y Zacamil 2586 | 0.00 | 280,137.64 | 276,377.70 | 3,759.94 |
| 21109162 | Construc/Remod/Equip Lab Patolog/Citolog Hosp Nac Bloom y Zacamil Ahorros 2586 | 457,737.20 | 476,986.88 | 280,137.64 | 654,585.44 |
| 21109163 | Proy Fortalec Respuesta Reg al VIH y las ITS en PPI Cta No 200889301 | 10,000.00 | 18,714.59 | 28,714.59 | 0.00 |
| 21109164 | DESARROLLO Y FORT. INSTITUC. DEL INS AÑO III CTA CTE 200907681 | 0.00 | 218,248.68 | 212,211.50 | 6,037.18 |
| 21109165 | DESARROLLO Y FORT. INSTITUC. DEL INS AÑO III CTA AHORRO 109090886 | 0.00 | 1,762,117.77 | 215,306.22 | 1,546,811.55 |
| 21109166 | HOSPITAL NAC "NTRA SÑORA DE FATIMA No 012301000049468 | 0.00 | 211,721.00 | 201,889.32 | 9,831.68 |
| 21109167 | Proyecto Adquisición Equipo de Fototerapia 6169 Cta Ctte No 200897817 | 0.00 | 90,000.00 | 90,000.00 | 0.00 |
| 21109168 | Proy. Desar Capac en Gestión,Monitoreo y Evaluac.Prog TB GIZ Cta Cte 200898211 | 0.00 | 54,552.00 | 0.00 | 54,552.00 |
| 212 | Anticipos de Fondos | 6,222,081.01 | 662,445.42 | 2,803,900.25 | 4,080,625.18 |
| 21203 | Anticipos por Servicios | 0.00 | 256.01 | 256.00 | 0.01 |
| 21203003 | Anticipo Imp. pendiente | 0.00 | 0.01 | 0.00 | 0.01 |
| 21203004 | Anticipo por Transporte Dr Bladimir Rodolfo Cruz Peña | 0.00 | 256.00 | 256.00 | 0.00 |
| 21203005 | Anticipo por Transporte Lic Miriam Mazarlego de Giron | 0.00 | 0.00 | 0.00 | 0.00 |
| 21207 | Anticipos a Contratistas | 6,222,081.01 | 662,189.41 | 2,803,644.25 | 4,080,625.17 |
| 21207004 | ORGANISMO U.N.D.P. REPRESENTATIVE | 1,383,025.28 | 86,343.88 | 751,713.77 | 717,655.39 |
| 21207013 | ALCONSA DE C.V. (Aguilar Lopez Constructores Asociados S.A. de C.V.) | 9,897.19 | 0.00 | 9,897.19 | 0.00 |
| 21207014 | Proyectos y Diseños Electromecánica S.A. de C.V. (PRODEL S.A. DE C.V.) | 0.00 | 126,126.47 | 53,043.02 | 73,083.45 |
| 21207015 | ORGANISMO UNDP REPRESENTATIVE (TUBERCULOSIS) | 901,088.08 | 402,555.91 | 482,242.10 | 821,401.89 |
| 21207018 | ORGANISMO PNUD VIH/SIDA SSF/NMF | 3,928,070.46 | 0.00 | 1,479,871.51 | 2,448,198.95 |
| 21207019 | CYSS, S.A DE C.V. | 0.00 | 17,699.06 | 16,932.37 | 766.69 |
| 21207020 | Luis Alonso Salinas Garcia | 0.00 | 8,979.08 | 0.00 | 8,979.08 |
| 21207021 | CONSTRUCTORA BI, S.A DE C.V | 0.00 | 10,540.72 | 0.00 | 10,540.72 |
| 21207022 | GRUPO S,S.A. DE C.V. (CONSTRUCTORA DE OBRAS CIVILES) | 0.00 | 9,944.29 | 9,944.29 | 0.00 |
| 213 | Deudores Monetarios | 0.00 | 6,346,980.55 | 6,346,980.55 | 0.00 |
| 21316 | D.M. x Transferencias Corrientes Recibidas | 0.00 | 2,241,343.09 | 2,241,343.09 | 0.00 |
| 21316004 | D.M. xTransferencias Corrientes Recibidas Suiza | 0.00 | 15,048.53 | 15,048.53 | 0.00 |
| 21316005 | D.M. x Transferencias Corrientes Recibidas Unicef | 0.00 | 140,400.00 | 140,400.00 | 0.00 |
| 21316007 | D.M.X Transferencias Corrientes Recibidas O.P.S. | 0.00 | 132,529.23 | 132,529.23 | 0.00 |
| 21316008 | D.M.X Transferencia Corrientes Recibidas (Agencia de Cooper Española) | 0.00 | 239,983.59 | 239,983.59 | 0.00 |
| 21316010 | D.M. Transferencias Corrientes Recibidas UNFPA (Fondo de Poblacion Nac unidas) | 0.00 | 13,406.82 | 13,406.82 | 0.00 |
| 21316011 | D.M. X Transferencia Corriente recibidas (Naciones Unidas y Otros/Sida) | 0.00 | 1,586,424.07 | 1,586,424.07 | 0.00 |
| 21316105 | D.M.X Transferencia Corrientes Recibidas/Union Europea | 0.00 | 42,421.13 | 42,421.13 | 0.00 |
| 21316106 | D.M.X Transferencia Corriente Recibida/ República Federal de Alemania | 0.00 | 71,129.72 | 71,129.72 | 0.00 |
| 21322 | D.M. x Transferencias de Capital Recibidas | 0.00 | 2,534,375.10 | 2,534,375.10 | 0.00 |

Ramo de Salud
BALANCE DE COMPROBACION
Del 1 de Enero al 31 de Diciembre (Definitivo) del 2014
(EN DOLARES)

11/02/2015

Pag. 3 de 17

Agrupacion Operacional : 5 Recursos de Caracter Extraordinario Institucional

| CODIGO | CONCEPTO | SALDO ANTERIOR | DEBE | HABER | SALDO ACUMULADO |
|---------------|---|-----------------------|----------------------|----------------------|------------------------|
| 21322003 | Agencia de Cooperracion Española (España) | 0.00 | 1,750,000.00 | 1,750,000.00 | 0.00 |
| 21322007 | D.M. x Transferencia de Capital recibidas SETEFE | 0.00 | 482,654.10 | 482,654.10 | 0.00 |
| 21322008 | D.M. X TRANSFERENCIA DE CAPITAL RECIBIDAS JAPON | 0.00 | 211,721.00 | 211,721.00 | 0.00 |
| 21322009 | D.M. X Transferencias de Capital Recibidas de China (TAI WAN) | 0.00 | 90,000.00 | 90,000.00 | 0.00 |
| 21389 | D.M. x Operaciones de Ejercicios Anteriores | 0.00 | 1,571,262.36 | 1,571,262.36 | 0.00 |
| 21389001 | D.M. x Operaciones de Ejercicios Anteriores | 0.00 | 1,571,262.36 | 1,571,262.36 | 0.00 |
| 23 | Inversiones en Existencias | 0.00 | 0.00 | 0.00 | 0.00 |
| 231 | Existencias Institucionales | 0.00 | 0.00 | 0.00 | 0.00 |
| 23113 | Materiales de Uso o Consumo | 0.00 | 0.00 | 0.00 | 0.00 |
| 23113001 | Materiales e Instrumental de Laboratorios y Uso Médico | 0.00 | 0.00 | 0.00 | 0.00 |
| 25 | Inversiones en Proyectos y Programas | 2,533,409.00 | 27,205,405.46 | 27,119,500.44 | 2,619,318.02 |
| 251 | Inversiones en Bienes Privativos | 811,354.72 | 2,340,696.60 | 1,380,356.17 | 1,771,695.15 |
| 25125 | Materiales de Oficina, Productos de Papel e Impresos | 0.00 | 480.00 | 480.00 | 0.00 |
| 25125002 | Materiales de Oficina | 0.00 | 480.00 | 480.00 | 0.00 |
| 25129 | Productos Químicos, Combustibles y Lubricantes | 0.00 | 141.70 | 141.70 | 0.00 |
| 25129001 | Productos Químicos | 0.00 | 141.70 | 141.70 | 0.00 |
| 25133 | Materiales de Uso o Consumo | 0.00 | 2,092.40 | 2,092.40 | 0.00 |
| 25133001 | Materiales e Instrumental de Laboratorios y Uso Médico | 0.00 | 2,092.40 | 2,092.40 | 0.00 |
| 25135 | Bienes de Uso y Consumo Diversos | 0.00 | 0.00 | 0.00 | 0.00 |
| 25135099 | Bienes de Uso y Consumo Diversos | 0.00 | 0.00 | 0.00 | 0.00 |
| 25141 | Servicios Comerciales | 0.00 | 3,850.00 | 3,850.00 | 0.00 |
| 25141007 | Servicios de Alimentación | 0.00 | 3,850.00 | 3,850.00 | 0.00 |
| 25147 | Pasajes y Viáticos | 0.00 | 16,137.49 | 16,137.49 | 0.00 |
| 25147002 | Pasajes al Exterior | 0.00 | 2,487.49 | 2,487.49 | 0.00 |
| 25147004 | Viáticos por Comisión Externa | 0.00 | 13,650.00 | 13,650.00 | 0.00 |
| 25149 | Servicios Técnicos y Profesionales | 0.00 | 4,412.47 | 4,412.47 | 0.00 |
| 25149099 | Consultorías, Estudios e Investigaciones Diversas | 0.00 | 4,412.47 | 4,412.47 | 0.00 |
| 25165 | Construcciones, Mejoras y Ampliaciones | 0.00 | 215,519.81 | 215,519.81 | 0.00 |
| 25165002 | De Salud y Saneamiento Ambiental | 0.00 | 208,179.19 | 208,179.19 | 0.00 |
| 25165008 | Supervisión de Infraestructuras | 0.00 | 7,340.62 | 7,340.62 | 0.00 |
| 25167 | Maquinaria y Equipos de Producción | 19,737.27 | 16,000.00 | 35,737.27 | 0.00 |
| 25167001 | Maquinarias y Equipos de Producción | 19,737.27 | 16,000.00 | 35,737.27 | 0.00 |
| 25169 | Equipos Médicos y de Laboratorios | 713,257.12 | 1,165,635.70 | 17,179.46 | 1,861,718.36 |
| 25169001 | Equipos Médicos y de Laboratorios | 713,257.12 | 1,165,635.70 | 17,179.46 | 1,861,718.36 |
| 25173 | Maquinaria, Equipo y Mobillario Diversos | 78,360.33 | 131,507.13 | 76,616.81 | 133,250.65 |
| 25173001 | Mobiliarios | 1,804.17 | 55,298.49 | 49,364.04 | 7,738.62 |
| 25173002 | Equipos Informáticos | 76,556.16 | 30,308.23 | 9,875.15 | 96,989.24 |
| 25173004 | Maquinarias y Equipos | 0.00 | 45,900.41 | 17,377.62 | 28,522.79 |
| 25190 | Depreciación | 0.00 | 224,207.53 | 224,207.53 | 0.00 |
| 25190030 | EQUIPO MEDICO QUIRURGICO Y DE LABORATORIO | 0.00 | 198,644.95 | 198,644.95 | 0.00 |

Ramo de Salud
BALANCE DE COMPROBACION
Del 1 de Enero al 31 de Diciembre (Definitivo) del 2014
(EN DOLARES)

11/02/2015

Pag. 4 de 17

Agrupacion Operacional : 5 Recursos de Caracter Extraordinario Institucional

| CODIGO | CONCEPTO | SALDO ANTERIOR | DEBE | HABER | SALDO ACUMULADO |
|------------|--|---------------------|----------------------|----------------------|-------------------|
| 25190031 | MOBILIARIO | 0.00 | 1,000.95 | 1,000.95 | 0.00 |
| 25190032 | MAQUINARIA,EQUIPO Y MOBILIARIO DIVERSOS | 0.00 | 2,664.90 | 2,664.90 | 0.00 |
| 25190033 | EQUIPOS INFORMATICOS | 0.00 | 21,896.73 | 21,896.73 | 0.00 |
| 25191 | Costos Acumulados de la Inversión | 1,252,641.47 | 547,425.43 | 10,700.72 | 1,789,365.18 |
| 25191001 | Costos Acumulados de Inversión | 0.00 | 960.00 | 0.00 | 960.00 |
| 25191999 | Costos Acumulados de la Inversión | 1,252,641.47 | 546,465.43 | 10,700.72 | 1,788,405.18 |
| 25198 | Depreciación Acumulada | 0.00 | 0.00 | 224,207.53 | 224,207.53 |
| 25198069 | Equipos Medicos y de Laborarios | 0.00 | 0.00 | 198,644.95 | 198,644.95 |
| 25198072 | Mobillario | 0.00 | 0.00 | 1,000.95 | 1,000.95 |
| 25198073 | Maquinaria, Equipo y Mobillario Diverso | 0.00 | 0.00 | 2,664.90 | 2,664.90 |
| 25198074 | Equipo Informatico | 0.00 | 0.00 | 21,896.73 | 21,896.73 |
| 25199 | Aplicación a Gastos de Gestión | 1,252,641.47 | 13,286.94 | 549,072.98 | 1,788,427.51 |
| 25199001 | Aplicación a Gastos de Gestión | 1,252,641.47 | 13,286.94 | 549,072.98 | 1,788,427.51 |
| 252 | Inversiones en Bienes de Uso Público | 1,722,054.28 | 24,864,708.86 | 25,739,144.27 | 847,613.87 |
| 25201 | Remuneraciones Personal Permanente | 0.00 | 0.00 | 0.00 | 0.00 |
| 25201003 | Aguinaldos | 0.00 | 0.00 | 0.00 | 0.00 |
| 25203 | Remuneraciones Personal Eventual | 0.00 | 1,019,906.36 | 1,019,906.36 | 0.00 |
| 25203001 | Sueldos | 0.00 | 986,295.04 | 986,295.04 | 0.00 |
| 25203003 | Aguinaldos | 0.00 | 32,244.62 | 32,244.62 | 0.00 |
| 25203006 | Beneficios Adicionales | 0.00 | 1,366.70 | 1,366.70 | 0.00 |
| 25205 | Remuneraciones por Servicios Extraordinarios | 0.00 | 1,271.53 | 1,271.53 | 0.00 |
| 25205001 | Horas Extraordinarias | 0.00 | 1,271.53 | 1,271.53 | 0.00 |
| 25207 | Contrib. Patronales a Inst. de Seguridad Social Públicas | 0.00 | 53,317.72 | 53,317.72 | 0.00 |
| 25207002 | Por Remuneraciones Eventuales | 0.00 | 53,317.72 | 53,317.72 | 0.00 |
| 25209 | Contrib. Patronales a Inst. de Seguridad Social Privadas | 0.00 | 64,722.21 | 64,722.21 | 0.00 |
| 25209001 | Por Remuneraciones Permanentes | 0.00 | 0.00 | 0.00 | 0.00 |
| 25209002 | Por Remuneraciones Eventuales | 0.00 | 64,722.21 | 64,722.21 | 0.00 |
| 25213 | Indemnizaciones | 0.00 | 7,623.13 | 7,623.13 | 0.00 |
| 25213002 | Al Personal de Servicios Eventuales | 0.00 | 7,623.13 | 7,623.13 | 0.00 |
| 25221 | Productos Alimenticios, Agropecuarios y Forestales | 0.00 | 48,757.07 | 48,757.07 | 0.00 |
| 25221001 | Productos Alimenticios para Personas | 0.00 | 48,369.48 | 48,369.48 | 0.00 |
| 25221003 | Productos Agropecuarios y Forestales | 0.00 | 387.59 | 387.59 | 0.00 |
| 25223 | Productos Textiles y Vestuarios | 0.00 | 68,999.67 | 68,999.67 | 0.00 |
| 25223001 | Productos Textiles y Vestuarios | 0.00 | 68,999.67 | 68,999.67 | 0.00 |
| 25225 | Materiales de Oficina, Productos de Papel e Impresos | 0.00 | 41,584.11 | 41,584.11 | 0.00 |
| 25225001 | Productos de Papel y Cartón | 0.00 | 18,317.52 | 18,317.52 | 0.00 |
| 25225002 | Materiales de Oficina | 0.00 | 21,804.09 | 21,804.09 | 0.00 |
| 25225003 | Libros, Textos, Utiles de Enseñanza y Publicaciones | 0.00 | 1,462.50 | 1,462.50 | 0.00 |
| 25227 | Productos de Cuero y Caucho | 0.00 | 7,288.39 | 7,288.39 | 0.00 |
| 25227001 | Productos de Cuero y Caucho | 0.00 | 7,288.39 | 7,288.39 | 0.00 |

BALANCE DE COMPROBACION

Del 1 de Enero al 31 de Diciembre (Definitivo) del 2014
(EN DOLARES)

Agrupacion Operacional : 5 Recursos de Caracter Extraordinario Institucional

| CODIGO | CONCEPTO | SALDO ANTERIOR | DEBE | HABER | SALDO ACUMULADO |
|----------|--|----------------|--------------|--------------|-----------------|
| 25229 | Productos Químicos, Combustibles y Lubricantes | 0.00 | 1,937,807.42 | 1,937,807.42 | 0.00 |
| 25229001 | Productos Químicos | 0.00 | 1,485,645.95 | 1,485,645.95 | 0.00 |
| 25229002 | Productos Farmacéuticos y Medicinales | 0.00 | 452,096.04 | 452,096.04 | 0.00 |
| 25229003 | Combustibles y Lubricantes | 0.00 | 65.43 | 65.43 | 0.00 |
| 25231 | Minerales y Productos Derivados | 0.00 | 12,414.34 | 12,414.34 | 0.00 |
| 25231001 | Minerales no Metálicos y Productos Derivados | 0.00 | 8,272.30 | 8,272.30 | 0.00 |
| 25231002 | Minerales Metálicos y Productos Derivados | 0.00 | 4,142.04 | 4,142.04 | 0.00 |
| 25233 | Materiales de Uso o Consumo | 0.00 | 384,107.96 | 384,107.96 | 0.00 |
| 25233001 | Materiales e Instrumental de Laboratorios y Uso Médico | 0.00 | 307,302.21 | 307,302.21 | 0.00 |
| 25233002 | Materiales Informáticos | 0.00 | 57,358.78 | 57,358.78 | 0.00 |
| 25233004 | Materiales Eléctricos | 0.00 | 19,446.97 | 19,446.97 | 0.00 |
| 25235 | Bienes de Uso y Consumo Diversos | 0.00 | 31,146.61 | 31,146.61 | 0.00 |
| 25235001 | Herramientas, Repuestos y Accesorios | 0.00 | 4,736.00 | 4,736.00 | 0.00 |
| 25235099 | Bienes de Uso y Consumo Diversos | 0.00 | 26,410.61 | 26,410.61 | 0.00 |
| 25237 | Servicios Básicos | 0.00 | 178,440.05 | 178,440.05 | 0.00 |
| 25237003 | Servicios de Telecomunicaciones | 0.00 | 177,639.49 | 177,639.49 | 0.00 |
| 25237004 | Servicios de Correos | 0.00 | 800.56 | 800.56 | 0.00 |
| 25239 | Mantenimiento y Reparación | 0.00 | 169,311.86 | 169,311.86 | 0.00 |
| 25239001 | Mantenimientos y Reparaciones de Bienes Muebles | 0.00 | 23,839.92 | 23,839.92 | 0.00 |
| 25239002 | Mantenimientos y Reparaciones de Vehículos | 0.00 | 7,670.41 | 7,670.41 | 0.00 |
| 25239003 | Mantenimientos y Reparaciones de Bienes Inmuebles | 0.00 | 137,801.53 | 137,801.53 | 0.00 |
| 25241 | Servicios Comerciales | 0.00 | 694,669.86 | 694,669.86 | 0.00 |
| 25241001 | Transportes, Fletes y Almacenamientos | 0.00 | 6,513.76 | 6,513.76 | 0.00 |
| 25241002 | Servicios de Publicidad | 0.00 | 96,733.14 | 96,733.14 | 0.00 |
| 25241004 | Servicios de Limpieza y Fumigaciones | 0.00 | 400.00 | 400.00 | 0.00 |
| 25241006 | Servicios de Laboratorios | 0.00 | 3,106.88 | 3,106.88 | 0.00 |
| 25241007 | Servicios de Alimentación | 0.00 | 507,883.76 | 507,883.76 | 0.00 |
| 25241010 | Impresiones, Publicaciones y Reproducciones | 0.00 | 80,032.32 | 80,032.32 | 0.00 |
| 25243 | Otros Servicios y Arrendamientos | 0.00 | 7,301.25 | 7,301.25 | 0.00 |
| 25243001 | Atenciones Oficiales | 0.00 | 7,301.25 | 7,301.25 | 0.00 |
| 25247 | Pasajes y Viáticos | 0.00 | 301,484.61 | 301,484.61 | 0.00 |
| 25247001 | Pasajes al Interior | 0.00 | 204,028.63 | 204,028.63 | 0.00 |
| 25247002 | Pasajes al Exterior | 0.00 | 24,504.65 | 24,504.65 | 0.00 |
| 25247003 | Viáticos por Comisión Interna | 0.00 | 47,982.53 | 47,982.53 | 0.00 |
| 25247004 | Viáticos por Comisión Externa | 0.00 | 24,968.80 | 24,968.80 | 0.00 |
| 25249 | Servicios Técnicos y Profesionales | 0.00 | 250,544.85 | 250,544.85 | 0.00 |
| 25249004 | Servicios de Contabilidad y Auditoría | 0.00 | 16,603.00 | 16,603.00 | 0.00 |
| 25249005 | Servicios de Capacitación | 0.00 | 59,980.01 | 59,980.01 | 0.00 |
| 25249099 | Consultorías, Estudios e Investigaciones Diversas | 0.00 | 173,961.84 | 173,961.84 | 0.00 |
| 25255 | Impuestos, Tasas y Derechos | 0.00 | 33,284.85 | 33,284.85 | 0.00 |

BALANCE DE COMPROBACION

Del 1 de Enero al 31 de Diciembre (Definitivo) del 2014
(EN DOLARES)

Agrupación Operacional : 5 Recursos de Caracter Extraordinario Institucional

| CODIGO | CONCEPTO | SALDO ANTERIOR | DEBE | HABER | SALDO ACUMULADO |
|----------|--|----------------|---------------|---------------|-----------------|
| 25255008 | Derechos | 0.00 | 32,789.85 | 32,789.85 | 0.00 |
| 25255099 | Impuestos, Tasas y Derechos Diversos | 0.00 | 495.00 | 495.00 | 0.00 |
| 25257 | Primas y Cargos por Seguros y Comisiones Bancarias | 0.00 | 155.98 | 155.98 | 0.00 |
| 25257003 | Comisiones y Gastos Bancarios | 0.00 | 155.98 | 155.98 | 0.00 |
| 25265 | Construcciones, Mejoras y Ampliaciones | 0.00 | 320,988.69 | 320,988.69 | 0.00 |
| 25265002 | De Salud y Saneamiento Ambiental | 0.00 | 320,988.69 | 320,988.69 | 0.00 |
| 25267 | Maquinaria y Equipos de Producción | 115,154.31 | (9,081.78) | 106,072.53 | 0.00 |
| 25267001 | Maquinarias y Equipos de Producción | 115,154.31 | (9,081.78) | 106,072.53 | 0.00 |
| 25269 | Equipos Médicos y de Laboratorios | 1,169,512.88 | 333,260.65 | 1,057,592.80 | 445,180.73 |
| 25269001 | Equipos Médicos y de Laboratorios | 1,169,512.88 | 333,260.65 | 1,057,592.80 | 445,180.73 |
| 25271 | Equipos de Transporte, Tracción y Elevación | 185,280.14 | 0.00 | 66,684.92 | 118,595.22 |
| 25271001 | Vehículos de Transporte | 185,280.14 | 0.00 | 66,684.92 | 118,595.22 |
| 25273 | Maquinaria, Equipo y Mobiliario Diverso | 543,981.54 | 457,920.68 | 299,755.56 | 702,146.66 |
| 25273001 | Mobiliarios | 142,558.25 | 112,169.74 | 83,787.32 | 170,940.67 |
| 25273002 | Equipos Informáticos | 389,664.79 | 201,911.04 | 127,674.02 | 463,901.81 |
| 25273003 | Herramientas y Repuestos Principales | 6,660.00 | 1,273.00 | 23.00 | 7,910.00 |
| 25273004 | Maquinarias y Equipos | 0.00 | 142,566.90 | 86,911.22 | 55,655.68 |
| 25273099 | Bienes Muebles Diversos | 5,098.50 | 0.00 | 1,360.00 | 3,738.50 |
| 25283 | Derechos de Propiedad Intangibles | 16,560.98 | 0.00 | 5,115.98 | 11,445.00 |
| 25283003 | Derechos de Propiedad Intelectual | 16,560.98 | 0.00 | 5,115.98 | 11,445.00 |
| 25290 | Depreciación | 0.00 | 229,198.02 | 229,198.02 | 0.00 |
| 25290033 | EQUIPOS INFORMATICOS | 0.00 | 79,587.15 | 79,587.15 | 0.00 |
| 25290034 | MAQUINARIA Y EQUIPO DE PRODUCCION | 0.00 | 1,624.23 | 1,624.23 | 0.00 |
| 25290035 | EQUIPO DE TRANSPORTE TRACCION Y ELEVACION | 0.00 | 10,673.57 | 10,673.57 | 0.00 |
| 25290036 | EQUIPO MEDICO QUIRURGICO Y DE LABORATORIO | 0.00 | 107,184.55 | 107,184.55 | 0.00 |
| 25290037 | MAQUINARIA EQUIPO Y MOB.DIVERSOS | 0.00 | 1,802.35 | 1,802.35 | 0.00 |
| 25290039 | MOBILIARIOS | 0.00 | 28,326.17 | 28,326.17 | 0.00 |
| 25291 | Costos Acumulados de la Inversión | 19,197,696.70 | 7,086,192.65 | 10,942,188.93 | 15,341,700.42 |
| 25291999 | COSTOS ACUMULADOS DE LA INVERSION | 19,197,696.70 | 7,086,192.65 | 10,942,188.93 | 15,341,700.42 |
| 25298 | Depreciación Acumulada | 308,435.57 | 108,823.52 | 229,198.02 | 428,810.07 |
| 25298033 | EQUIPOS INFORMATICOS | 110,582.02 | 4,815.68 | 79,587.15 | 185,358.49 |
| 25298034 | MAQUINARIA Y EQUIPO DE PRODUCCION | 10,043.00 | 5,567.13 | 1,624.23 | 6,100.10 |
| 25298037 | MAQUINARIA EQUIPO Y MOBILIARIO DIVERSOS | 5,420.31 | 0.00 | 1,665.85 | 7,086.16 |
| 25298039 | MOBILIARIOS | 51,743.46 | 25.50 | 28,326.17 | 80,042.13 |
| 25298069 | Equipos Médicos y de Laboratorios | 113,161.44 | 98,415.21 | 107,184.55 | 121,930.78 |
| 25298071 | Equipos de Transporte, Tracción y Elevación | 17,242.28 | 0.00 | 10,673.57 | 27,915.85 |
| 25298073 | Maquinaria, Equipo y Mobiliario Diverso | 243.06 | 0.00 | 136.50 | 379.56 |
| 25299 | Aplicación Inversiones Públicas | 19,197,696.70 | 11,023,266.60 | 7,168,208.99 | 15,342,639.09 |

Ramo de Salud
BALANCE DE COMPROBACION
Del 1 de Enero al 31 de Diciembre (Definitivo) del 2014
(EN DOLARES)

11/02/2015

Pag. 7 de 17

Agrupacion Operacional : 5 Recursos de Caracter Extraordinario Institucional

| CODIGO | CONCEPTO | SALDO ANTERIOR | DEBE | HABER | SALDO ACUMULADO |
|---------------|---------------------------------|-----------------------|----------------------|----------------------|------------------------|
| 25299001 | Aplicación Inversiones Públicas | 19,197,696.70 | 11,023,266.60 | 7,168,208.99 | 15,342,639.09 |
| | Sub Total Título | 13,047,661.05 | 42,990,120.60 | 45,670,181.83 | 10,367,599.82 |

Ramo de Salud
BALANCE DE COMPROBACION
Del 1 de Enero al 31 de Diciembre (Definitivo) del 2014
(EN DOLARES)

11/02/2015

Pag. 8 de 17

Agrupacion Operacional : 5 Recursos de Caracter Extraordinario Institucional

| CODIGO | CONCEPTO | SALDO ANTERIOR | DEBE | HABER | SALDO ACUMULADO |
|---------------|---|-----------------------|---------------------|---------------------|------------------------|
| 4 | Obligaciones con Terceros | 111,383.33 | 9,429,561.94 | 9,445,049.55 | 126,870.94 |
| 41 | Deuda Corriente | 64,285.55 | 9,371,679.71 | 9,339,509.85 | 32,115.69 |
| 412 | Depósitos de Terceros | 64,285.55 | 196,147.52 | 163,977.66 | 32,115.69 |
| 41201 | Depósitos Ajenos | 60,518.29 | 155,923.45 | 123,792.41 | 28,387.25 |
| 41201001 | Depósitos Ajenos | 0.02 | 1.80 | 1.80 | 0.02 |
| 41201044 | Deposito Ajeno Proyecto del Denge | 0.00 | 19,332.73 | 19,332.73 | 0.00 |
| 41201046 | Laboratorios Solaris S.A. de C.V. | 0.00 | 0.00 | 0.00 | 0.00 |
| 41201061 | Fdo Global Prev y Control de Tuberculosis Pobl Al/Riesgo 26 Munic E.S. | 2,655.65 | 4,786.23 | 3,192.25 | 1,061.67 |
| 41201067 | Fdo Rtativo proy 2527 Equip Bombas Roclar C/chagas Dposito Ajeno | 0.00 | 0.00 | 0.00 | 0.00 |
| 41201070 | Deposito Ajeno Reconstruc y Remodelac Equip Citologia/Patologia No 5551 | 13,288.51 | 9,977.61 | 2,611.79 | 5,922.69 |
| 41201071 | MH_MINSAL Colaboracion entre Misal y Fuden de El Salvador | 1,036.21 | 67,269.61 | 67,535.33 | 1,301.93 |
| 41201072 | Deposito Ajeno PROYECTO FDO GLOBAL VIH/SIDA -SSF | 26,285.48 | 28,298.47 | 2,710.91 | 697.92 |
| 41201073 | Deposito Ajeno de la Cta Ctte del proyecto 40607 No 16510028750 | 0.01 | 0.00 | 0.00 | 0.01 |
| 41201074 | Deposito Ajeno Cta SETEFE- MINSAL - PROYECTO 2575 | 16,042.54 | 17,936.11 | 2,290.93 | 397.36 |
| 41201076 | Deposito Ajeno UNFPA PROYECTO 40455 | 0.00 | 0.00 | 0.00 | 0.00 |
| 41201078 | Deposito Ajenos Escuela Andaluza Minsal proyecto 40630 | 182.79 | 0.00 | 661.42 | 844.21 |
| 41201079 | Deposito Ajenos Proyecto 40656 Hemofilla y programa Educativo | 34.88 | 7.17 | 36.16 | 68.87 |
| 41201080 | Deposito Ajeno Patologia proyec 2586-5591 Setefe -MInsal | 992.20 | 0.00 | 4,310.39 | 5,302.59 |
| 41201081 | Deposito Ajeno Instituto de Salud Año III | 0.00 | 0.00 | 12,117.77 | 12,117.77 |
| 41201082 | Deposito Ajeno del Proyecto Ministerio de Salud - OPS 40245 | 0.00 | 0.00 | 582.85 | 582.85 |
| 41201083 | Deposito Ajeno Proyecto Salud y nutricion Unicef- Minsal 40055 | 0.00 | 0.00 | 94.36 | 94.36 |
| 41201084 | MH-Minsal Fortalec de la Respuesta Reg al ITS/VIH/SIDA Proyec 40680 PPL | 0.00 | 8,313.72 | 8,313.72 | 0.00 |
| 41251 | Depósitos Retenciones Fiscales | 2,533.34 | 16,586.83 | 16,242.60 | 2,189.11 |
| 41251001 | Depósitos Retenciones Fiscales | 2,533.34 | 16,586.83 | 16,242.60 | 2,189.11 |
| 41251935 | Tesoro Público (DGT) | 0.00 | 0.00 | 0.00 | 0.00 |
| 41254 | Anticipo de Impuesto Retenido IVA | 1,233.92 | 23,637.24 | 23,942.65 | 1,539.33 |
| 41254935 | Tesoro Publico (DGT) | 1,233.92 | 23,637.24 | 23,942.65 | 1,539.33 |
| 413 | Acreedores Monetarios | 0.00 | 9,175,532.19 | 9,175,532.19 | 0.00 |
| 41351 | A. M. x Remuneraciones | 0.00 | 1,146,840.95 | 1,146,840.95 | 0.00 |
| 41351002 | Salario líquido Proyectos | 0.00 | 792,155.92 | 792,155.92 | 0.00 |
| 41351005 | EMBARGO JUDICIAL PROYECTOS | 0.00 | 3,826.20 | 3,826.20 | 0.00 |
| 41351006 | BANCOS,AS.COOP.CAJAS DE CREDITO Y OTROS PROYECTOS | 0.00 | 40,822.34 | 40,822.34 | 0.00 |
| 41351008 | IMPUESTOS MUNICIPALES PROYECTOS | 0.00 | 288.12 | 288.12 | 0.00 |
| 41351011 | A.F.P. CONFIA PROYECTOS | 0.00 | 61,968.26 | 61,968.26 | 0.00 |
| 41351012 | A.F.P. CRECER PROYECTOS | 0.00 | 61,491.80 | 61,491.80 | 0.00 |
| 41351016 | AGUINALDOS PROYECTOS | 0.00 | 32,089.83 | 32,089.83 | 0.00 |
| 41351017 | HORAS EXTRAS PROYECTOS | 0.00 | 1,030.39 | 1,030.39 | 0.00 |
| 41351019 | VACACIONES PROYECTOS | 0.00 | 1,067.17 | 1,067.17 | 0.00 |
| 41351020 | INDENNIZACIONES PROYECTOS | 0.00 | 7,623.13 | 7,623.13 | 0.00 |
| 41351023 | INPEP FONDOS PROYECTOS | 0.00 | 350.00 | 350.00 | 0.00 |

BALANCE DE COMPROBACION

Del 1 de Enero al 31 de Diciembre (Definitivo) del 2014
(EN DOLARES)

Agrupacion Operacional : 5 Recursos de Caracter Extraordinario Institucional

| CODIGO | CONCEPTO | SALDO ANTERIOR | DEBE | HABER | SALDO ACUMULADO |
|----------|--|----------------|--------------|--------------|-----------------|
| 41351027 | INSTITUTO DE PREVISION SOCIAL DE LA FUERZA ARMADA (IPSFA) | 0.00 | 300.00 | 300.00 | 0.00 |
| 41351032 | Academia Europea S.A. de C.V. | 0.00 | 596.60 | 596.60 | 0.00 |
| 41351814 | Procuraduría General de la República | 0.00 | 3,009.02 | 3,009.02 | 0.00 |
| 41351893 | Instituto Salvadoreño del Seguro Social (ISSS) | 0.00 | 75,211.48 | 75,211.48 | 0.00 |
| 41351921 | Fondo Social para la Vivienda (FSV) | 0.00 | 3,441.49 | 3,441.49 | 0.00 |
| 41351935 | Tesoro Público (DGT) | 0.00 | 61,569.20 | 61,569.20 | 0.00 |
| 41354 | A.M. x Adquisiciones de Bienes y Servicios | 0.00 | 4,103,032.63 | 4,103,032.63 | 0.00 |
| 41354002 | Vidri,s.a. | 0.00 | 3,947.69 | 3,947.69 | 0.00 |
| 41354003 | Acredores Diversos | 0.00 | 641,887.69 | 641,887.69 | 0.00 |
| 41354005 | Hoteles Varios | 0.00 | 21,019.15 | 21,019.15 | 0.00 |
| 41354007 | Papeiera San Rey | 0.00 | 1,112.25 | 1,112.25 | 0.00 |
| 41354009 | Raf, S. A. de C.V. | 0.00 | 10,107.18 | 10,107.18 | 0.00 |
| 41354013 | Ferreterías Varias | 0.00 | 1,624.96 | 1,624.96 | 0.00 |
| 41354014 | Gastos de Caja Chica Proyectos | 0.00 | 7,817.29 | 7,817.29 | 0.00 |
| 41354018 | Ferreteria A-Z | 0.00 | 0.00 | 0.00 | 0.00 |
| 41354019 | Cecofesa, S. A. de C.V. | 0.00 | 154.28 | 154.28 | 0.00 |
| 41354020 | El Diario de Hoy | 0.00 | 1,419.60 | 1,419.60 | 0.00 |
| 41354021 | La Prensa Gráfica | 0.00 | 1,355.25 | 1,355.25 | 0.00 |
| 41354029 | Sala de Te Britania | 0.00 | 448.54 | 448.54 | 0.00 |
| 41354031 | Restaurantes Varios | 0.00 | 15,241.76 | 15,241.76 | 0.00 |
| 41354032 | Fusal (Centro de Capacitación) | 0.00 | 54,089.85 | 54,089.85 | 0.00 |
| 41354035 | Librería Cervantes | 0.00 | 5,982.24 | 5,982.24 | 0.00 |
| 41354037 | Librerías y Papelerías Varias | 0.00 | 27.00 | 27.00 | 0.00 |
| 41354041 | ONG O.E.F. FONDOS PROYECTOS | 0.00 | 5,634.67 | 5,634.67 | 0.00 |
| 41354045 | TELECOM | 0.00 | 14.91 | 14.91 | 0.00 |
| 41354047 | COMERCIO Y REPRESENTACIONES | 0.00 | 19,781.42 | 19,781.42 | 0.00 |
| 41354049 | ANALITICA SALVADOREÑA | 0.00 | 190.00 | 190.00 | 0.00 |
| 41354054 | LIBRERIA Y PAPELERIA NUEVA SAN SALVADOR | 0.00 | 1,242.97 | 1,242.97 | 0.00 |
| 41354055 | ELECTROLAB MEDIC | 0.00 | 3,120.00 | 3,120.00 | 0.00 |
| 41354058 | D, QUIJA S.A. DE C.V. | 0.00 | 128.03 | 128.03 | 0.00 |
| 41354068 | PROVEEDORES DE INSUMOS DIVERSOS | 0.00 | 8,010.63 | 8,010.63 | 0.00 |
| 41354082 | Servicios Tecnicos de Ingerieria S.A de C.V. | 0.00 | 4,955.75 | 4,955.75 | 0.00 |
| 41354095 | DROGUERIA BUENOS AIRES | 0.00 | 800.00 | 800.00 | 0.00 |
| 41354098 | FEPADÉ | 0.00 | 4,883.85 | 4,883.85 | 0.00 |
| 41354102 | ESERSKI HERMANOS, S.A. DE C.V. | 0.00 | 12,073.63 | 12,073.63 | 0.00 |
| 41354109 | S&M INGENTEROS, S.A. DE C.V. | 0.00 | 180.57 | 180.57 | 0.00 |
| 41354111 | NIPRO MEDICAL CORPORATION | 0.00 | 15,047.87 | 15,047.87 | 0.00 |
| 41354125 | PAPELERA SALVADOREÑA | 0.00 | 14,626.42 | 14,626.42 | 0.00 |
| 41354139 | INVERSIONES GUIRO S.A. DE C.V. (AMERICAN OFFICE) | 0.00 | 3,043.50 | 3,043.50 | 0.00 |
| 41354158 | PAPELERA EL PITAL | 0.00 | 112.96 | 112.96 | 0.00 |

BALANCE DE COMPROBACION

Del 1 de Enero al 31 de Diciembre (Definitivo) del 2014
(EN DOLARES)

Agrupacion Operacional : 5 Recursos de Caracter Extraordinario Institucional

| CODIGO | CONCEPTO | SALDO ANTERIOR | DEBE | HABER | SALDO ACUMULADO |
|----------|---|----------------|------------|------------|-----------------|
| 41354171 | OXIGENOS Y GASES DE EL SALVADOR, S.A. DE C.V. | 0.00 | 117.00 | 117.00 | 0.00 |
| 41354193 | SALINERA "SAN JORGE" MARIA ANTONIA HENRIQUEZ SIBRIÁN | 0.00 | 161.90 | 161.90 | 0.00 |
| 41354207 | DPG, S.A. DE C.V. | 0.00 | 20,024.98 | 20,024.98 | 0.00 |
| 41354234 | DISTRIBUIDORA MARANATHA | 0.00 | 30,156.37 | 30,156.37 | 0.00 |
| 41354242 | Sala de Té Larrosa | 0.00 | 951.50 | 951.50 | 0.00 |
| 41354248 | Universidad Evangelica de El Salvador | 0.00 | 19,787.83 | 19,787.83 | 0.00 |
| 41354252 | Restaurante Salina Alfaro S.A. | 0.00 | 6,234.14 | 6,234.14 | 0.00 |
| 41354253 | Equipo Electronico Valdez S.A. de C.V. | 0.00 | 248.04 | 248.04 | 0.00 |
| 41354255 | Hoteleria Salvadoreña S.A. de C.V. | 0.00 | 31,086.27 | 31,086.27 | 0.00 |
| 41354262 | Hoteles y Desarrollo S.A. de C.V. | 0.00 | 369.60 | 369.60 | 0.00 |
| 41354267 | Libreria y Distribuidora Diversos/ Artenlo Baltazar Erazo | 0.00 | 316.85 | 316.85 | 0.00 |
| 41354273 | NOE ALBERTO GUILLEN (LIBRERIA Y PAPELERIA) | 0.00 | 1,884.96 | 1,884.96 | 0.00 |
| 41354274 | Inversiones los Cerezos S.a. de C.V. | 0.00 | 27,822.16 | 27,822.16 | 0.00 |
| 41354275 | Viatcos (Diferentes Proyectos) | 0.00 | 60,335.73 | 60,335.73 | 0.00 |
| 41354278 | Telemovil de el Salvador S.A de C.V. | 0.00 | 15,641.40 | 15,641.40 | 0.00 |
| 41354279 | Olga Margarita C de Fuentes (Comida Rapida) | 0.00 | 15,430.42 | 15,430.42 | 0.00 |
| 41354282 | Inversiones los Cerezos S,A. de C.V. | 0.00 | 131.00 | 131.00 | 0.00 |
| 41354283 | Hotesa Restaurante S.A. de C.V. | 0.00 | 4,953.30 | 4,953.30 | 0.00 |
| 41354285 | VIDUC, S.A. DE C.V. | 0.00 | 21,929.60 | 21,929.60 | 0.00 |
| 41354287 | Negocios de Cafeteria DIVERSOS S.A. | 0.00 | 3,120.00 | 3,120.00 | 0.00 |
| 41354288 | Universidad de El Salvador S.A. de C.V. | 0.00 | 18,000.00 | 18,000.00 | 0.00 |
| 41354292 | Turistica de Oriente S.A. de C.V. | 0.00 | 730.50 | 730.50 | 0.00 |
| 41354295 | Asociacion agape de el Salvador | 0.00 | 8,724.54 | 8,724.54 | 0.00 |
| 41354296 | Instituto Tecnologico Centroamericano ITCA | 0.00 | 19,254.43 | 19,254.43 | 0.00 |
| 41354301 | INSELCA S.A de C.V. | 0.00 | 140.45 | 140.45 | 0.00 |
| 41354306 | RIVAS VASQUEZ HOTELES Y SERVICIOS S.A. DE C.V. | 0.00 | 987.19 | 987.19 | 0.00 |
| 41354310 | Industrias Marla Auxiliadora S.A. de C.V. | 0.00 | 990.16 | 990.16 | 0.00 |
| 41354315 | DHL De El Salvador S.A. de C.V. | 0.00 | 1,166.72 | 1,166.72 | 0.00 |
| 41354316 | S.T.MEDIC, S.A. DE C.V. | 0.00 | 1,152.96 | 1,152.96 | 0.00 |
| 41354317 | Lacina S.A. de C.V. | 0.00 | 17,726.85 | 17,726.85 | 0.00 |
| 41354320 | Hoteles y Desarrollo Turisticos S.A. de C.V. | 0.00 | 18,951.02 | 18,951.02 | 0.00 |
| 41354325 | SINAGRI S.A. DE C.V. Holiday Inn Hoteles | 0.00 | 9,166.00 | 9,166.00 | 0.00 |
| 41354331 | Transporte de Personal de Capacitacion (Varios) | 0.00 | 254.93 | 254.93 | 0.00 |
| 41354334 | TOROGOZ S.A. DE C.V. | 0.00 | 1,241.77 | 1,241.77 | 0.00 |
| 41354336 | Editorial e Impresora Panamericana(Ligla maria Alfaro Cruz) | 0.00 | 2,157.85 | 2,157.85 | 0.00 |
| 41354343 | PROMED,SA DE C.V.(PROMOCION MEDICA) | 0.00 | 130,625.00 | 130,625.00 | 0.00 |
| 41354344 | ALFINTE,S.A. DE C.V.(VTA.DE ALFOMBRAS Y OTROS) | 0.00 | 356.81 | 356.81 | 0.00 |
| 41354348 | Taller Didea S.A. de C.V. (reparación de vehiculos) | 0.00 | 1,461.63 | 1,461.63 | 0.00 |
| 41354350 | EL PROGRESO S.A.DE C.V.(LIBRERIA) | 0.00 | 191.23 | 191.23 | 0.00 |
| 41354362 | Mario Eduardo Chinchilla (La Cocina de Chinchilla) | 0.00 | 3,422.77 | 3,422.77 | 0.00 |

Ramo de Salud
BALANCE DE COMPROBACION
Del 1 de Enero al 31 de Diciembre (Definitivo) del 2014
(EN DOLARES)

11/02/2015
Pag. 11 de 17

Agrupacion Operacional : 5 Recursos de Caracter Extraordinario Institucional

| CODIGO | CONCEPTO | SALDO ANTERIOR | DEBE | HABER | SALDO ACUMULADO |
|----------|--|----------------|------------|------------|-----------------|
| 41354364 | Grupo Renderos S.A. de C.V. (Publicidad Renderos) | 0.00 | 29,120.25 | 29,120.25 | 0.00 |
| 41354368 | Servicios Bancarios y Otros | 0.00 | 13.10 | 13.10 | 0.00 |
| 41354373 | Maria Adela Cruz de Arteaga | 0.00 | 21,221.70 | 21,221.70 | 0.00 |
| 41354377 | Compañía Gráfica S.A. de C.V. Cografic S.A. | 0.00 | 1,385.93 | 1,385.93 | 0.00 |
| 41354385 | Vialicos varios (Proyecto Minsal) | 0.00 | 21,000.00 | 21,000.00 | 0.00 |
| 41354388 | Vialicos (al Exterior y Internas de Tuberculosis) | 0.00 | 4,918.00 | 4,918.00 | 0.00 |
| 41354390 | Impresos Múltiples S.A. de C.V. | 0.00 | 17,914.00 | 17,914.00 | 0.00 |
| 41354394 | Origen S.A. de C.V. (Publicidad y otros) | 0.00 | 5,986.32 | 5,986.32 | 0.00 |
| 41354395 | Latinetwor Dichter & Neira de el Salvador S.A. de C.V. | 0.00 | 0.00 | 0.00 | 0.00 |
| 41354401 | CASTILLO LANE MEDICAL S.A. DE C.V. | 0.00 | 203.00 | 203.00 | 0.00 |
| 41354403 | PRODUCTOS ROCHE INTERAMERICANA S.A. | 0.00 | 139,272.00 | 139,272.00 | 0.00 |
| 41354406 | Servicios Graficos Diversos (Morena Yaneth López Zavaleta) | 0.00 | 3,850.62 | 3,850.62 | 0.00 |
| 41354408 | SURISSA ALMACEN FERRETERO | 0.00 | 4,047.06 | 4,047.06 | 0.00 |
| 41354409 | Hotel Real Express S.A. de C.V. (Hotel Confort inn Real) | 0.00 | 9,239.36 | 9,239.36 | 0.00 |
| 41354412 | Procesos Graficos (Mario Alberto Landos) | 0.00 | 17,774.00 | 17,774.00 | 0.00 |
| 41354416 | BMM & ASOCIADO S.A. DE C.V. | 0.00 | 9,801.74 | 9,801.74 | 0.00 |
| 41354421 | Scientific Instruments S.A. de C.V. (Instrumentos Med y Cientificos) | 0.00 | 84,743.86 | 84,743.86 | 0.00 |
| 41354436 | Drogueria Santa Lucia S.A. de C.V. | 0.00 | 65,790.53 | 65,790.53 | 0.00 |
| 41354455 | DIAGNOSTIKA CAPRIS S.A. DE C.V. | 0.00 | 3,056.51 | 3,056.51 | 0.00 |
| 41354464 | Manufacturas Cavalier S.A. de C.V. | 0.00 | 2,842.00 | 2,842.00 | 0.00 |
| 41354472 | Npro Medical Corpation Sucursal El salvador | 0.00 | 65.00 | 65.00 | 0.00 |
| 41354482 | HOSPIMEDIC, S.A. DE C.V. | 0.00 | 9,797.05 | 9,797.05 | 0.00 |
| 41354485 | SIEMENS S.A (TELEFONIA Y OTROS) | 0.00 | 4,411.00 | 4,411.00 | 0.00 |
| 41354496 | MEGA FOODS, DE E.S.(JOSE EDGARDO HERNANDEZ PINEDA) | 0.00 | 422.85 | 422.85 | 0.00 |
| 41354497 | IMPRESA LA TARJETA S.A. DE C.V. | 0.00 | 1,230.90 | 1,230.90 | 0.00 |
| 41354502 | Transporte en Zonas Rurales (Varios Proyectos) | 0.00 | 856.00 | 856.00 | 0.00 |
| 41354506 | Unicef Suply Division (Unicef Plads 1) | 0.00 | 684,411.24 | 684,411.24 | 0.00 |
| 41354521 | ELÍAS & ASOCIADOS | 0.00 | 4,253.00 | 4,253.00 | 0.00 |
| 41354526 | Servicios profesionales (Varios proyectos) | 0.00 | 52,768.45 | 52,768.45 | 0.00 |
| 41354527 | Impresiones Varias (Imprentas ,Impresoras y otras reproducciones) | 0.00 | 5,651.28 | 5,651.28 | 0.00 |
| 41354530 | CIRCULO MILITAR | 0.00 | 36,621.40 | 36,621.40 | 0.00 |
| 41354532 | IMPORTACIONES MEDICAS Y ODOTOLOGICAS(lidia Martinez de Marroquin) | 0.00 | 19,187.48 | 19,187.48 | 0.00 |
| 41354533 | The Union (Curso International TB) Paris Francla | 0.00 | 23,115.34 | 23,115.34 | 0.00 |
| 41354534 | Prodinca S.A. de C.V. (Productos Innovadores Centroamericanos) | 0.00 | 4,955.75 | 4,955.75 | 0.00 |
| 41354546 | BUSINESS CENTER, S.A. DE C.V. | 0.00 | 302.76 | 302.76 | 0.00 |
| 41354548 | Agencia de Viajes San Martin S.A. de C.V. | 0.00 | 12,854.40 | 12,854.40 | 0.00 |
| 41354559 | Asesores Bursatiles S.A. de C.V. (Aserbursa) | 0.00 | 5,388.02 | 5,388.02 | 0.00 |
| 41354568 | DIGICEL, S.A DE C.V | 0.00 | 14,781.45 | 14,781.45 | 0.00 |
| 41354574 | MOISES RIVAS ZAMORA(PAPELERA EL PROGRESO) | 0.00 | 1,600.62 | 1,600.62 | 0.00 |
| 41354575 | Grupo Paill S.A. de C.V. (Ventas de Productos Farmaceuticos) | 0.00 | 33,351.40 | 33,351.40 | 0.00 |

Ramo de Salud
BALANCE DE COMPROBACION
Del 1 de Enero al 31 de Diciembre (Definitivo) del 2014
(EN DOLARES)

11/02/2015
Pag. 12 de 17

Agrupacion Operacional : 5 Recursos de Caracter Extraordinario Institucional

| CODIGO | CONCEPTO | SALDO ANTERIOR | DEBE | HABER | SALDO ACUMULADO |
|----------|--|----------------|------------|------------|-----------------|
| 41354577 | MARIO GUTIERREZ VALLADARES(PRODUCTOS FERRETEROS) | 0.00 | 443.36 | 443.36 | 0.00 |
| 41354592 | Farlab S.A. de C.V. Droguerla Farlab (Farmacia Intermed S.A.) | 0.00 | 183.36 | 183.36 | 0.00 |
| 41354597 | AVILES TRAVEL AGENCY (Agencia de Viajes Boletos aereos) | 0.00 | 1,326.73 | 1,326.73 | 0.00 |
| 41354599 | Multiservicios Bursatiles S.A. de C.V. (Puesto de Bolsa Productos y Servicios) | 0.00 | 115,344.97 | 115,344.97 | 0.00 |
| 41354602 | MULTIPLES NEGOCIOS S.A DE C.V | 0.00 | 562.14 | 562.14 | 0.00 |
| 41354606 | INTER TOUR S.A. DE C.V. (Agencia de Viajes y Turismo Receptivo) | 0.00 | 1,733.52 | 1,733.52 | 0.00 |
| 41354607 | NEAGRO,S.A. (Negocios Agrobursatiles,S.A.) | 0.00 | 235,944.61 | 235,944.61 | 0.00 |
| 41354610 | DIESEL DE EL SALVADOR, S.A DE C.V. | 0.00 | 5,575.90 | 5,575.90 | 0.00 |
| 41354612 | Patricia Salaverría de Escobar (Restaurante los Patios) | 0.00 | 3,641.40 | 3,641.40 | 0.00 |
| 41354614 | Restaurante " La Coclna de Doña Luisa" Teresa Fuentes | 0.00 | 498.15 | 498.15 | 0.00 |
| 41354616 | PRINTER DE EL SALVADOR, S.A DE C.V | 0.00 | 9,537.84 | 9,537.84 | 0.00 |
| 41354619 | PRODYLAB S.A. DE C.V. Productos de Diagnostico y Laboratorios | 0.00 | 43,064.23 | 43,064.23 | 0.00 |
| 41354623 | COMPUTER TRADING EL SALVADOR S.A DE C.V | 0.00 | 33.00 | 33.00 | 0.00 |
| 41354625 | HEALTH CHECK INTERNATIONAL S.A.DE C.V. | 0.00 | 38,060.18 | 38,060.18 | 0.00 |
| 41354627 | Libreria y Papeleria El Nuevo Siglo S.A de C.V | 0.00 | 1,357.42 | 1,357.42 | 0.00 |
| 41354628 | Industrias Facela S.A de C.V | 0.00 | 504.00 | 504.00 | 0.00 |
| 41354629 | PBS EL SALVADOR S.A DE C.V | 0.00 | 381.79 | 381.79 | 0.00 |
| 41354630 | MULTIPROMOCIONES, S.A DE C.V | 0.00 | 13,675.77 | 13,675.77 | 0.00 |
| 41354631 | O.P.S (Eugenio Alejandro Valencia Flores) | 0.00 | 3,174.30 | 3,174.30 | 0.00 |
| 41354634 | VIATICOS (Convenio- Fuden Minsal) | 0.00 | (283.67) | (283.67) | 0.00 |
| 41354640 | ASOC. PARA LA ORGANIZ. Y EDUC. EMPRESARIAL FEMENINA (OEF DEL EL SALVADOR) | 0.00 | 3,429.68 | 3,429.68 | 0.00 |
| 41354641 | CORPORACION LAS PAVAS, S.A DE C.V | 0.00 | 1,998.00 | 1,998.00 | 0.00 |
| 41354645 | UDP COMEDOR REYES (Union de Personas) | 0.00 | 3,464.36 | 3,464.36 | 0.00 |
| 41354655 | SANMUR, S.A DE C.V | 0.00 | 984.00 | 984.00 | 0.00 |
| 41354656 | ORIGEN, S.A DE C.V (COMUNICACION GLOBAL) | 0.00 | 23,945.28 | 23,945.28 | 0.00 |
| 41354660 | VENSERVA, S.A DE C.V | 0.00 | 574.87 | 574.87 | 0.00 |
| 41354662 | LABYMED S.A de C.V. | 0.00 | 6,966.00 | 6,966.00 | 0.00 |
| 41354666 | GLOBAL MOTOR S.A. DE C.V./YAMAHA | 0.00 | 600.88 | 600.88 | 0.00 |
| 41354667 | Restaurante Casa Antigua (Glendís Marlene I de Zaldaña) | 0.00 | 1,718.10 | 1,718.10 | 0.00 |
| 41354668 | ORGANISMO UNDP REPRESENTATIVE (PNUD) | 0.00 | 48,983.14 | 48,983.14 | 0.00 |
| 41354669 | TRAMITACIONES DE ADUANA S.A. DE C.V. | 0.00 | 2,437.90 | 2,437.90 | 0.00 |
| 41354670 | OSCAR ARMANDO PARADA CALDERON (CONSULTORIA) | 0.00 | 1,970.87 | 1,970.87 | 0.00 |
| 41354671 | CENTURY TECH GROUP/ PROMOSTAR | 0.00 | 1,233.70 | 1,233.70 | 0.00 |
| 41354672 | NIPRO MEDICAL CORPORATION (SUCURSAL DEL SALVADOR) | 0.00 | 16,480.00 | 16,480.00 | 0.00 |
| 41354673 | BUDGET ARRENDADORA LATINOAMERICANA S.A. DE C.V. | 0.00 | 116,948.82 | 116,948.82 | 0.00 |
| 41354674 | NESTLE DE EL SALVADOR S.A. DE C.V. | 0.00 | 46,080.00 | 46,080.00 | 0.00 |
| 41354675 | MILLICOM CABLE EL SALVADOR S.A. DE C.V. | 0.00 | 30,394.16 | 30,394.16 | 0.00 |
| 41354676 | ANNA`S TRAVEL SERVICE (AGENCIA DE VIAJES) | 0.00 | 3,389.82 | 3,389.82 | 0.00 |
| 41354677 | SANDRA CAROLINA SANCHEZ DE VALENCIA (LA SALVADOREÑA) | 0.00 | 1,059.75 | 1,059.75 | 0.00 |

BALANCE DE COMPROBACION

Del 1 de Enero al 31 de Diciembre (Definitivo) del 2014
(EN DOLARES)

Agrupacion Operacional : 5 Recursos de Caracter Extraordinario Institucional

| CODIGO | CONCEPTO | SALDO ANTERIOR | DEBE | HABER | SALDO ACUMULADO |
|----------|---|----------------|--------------|--------------|-----------------|
| 41354678 | CAJAMARCA INVERSIONSES S.A. DE C.V. (COMIDAS Y BEBIDAS) | 0.00 | 3,338.55 | 3,338.55 | 0.00 |
| 41354679 | TOM ALBERTO HERNANDEZ CHAVEZ (CHAVEZ IMPRESORES) | 0.00 | 1,800.80 | 1,800.80 | 0.00 |
| 41354680 | David Ernesto Canales Mejla (Distribuciones de Caldad) | 0.00 | 480.00 | 480.00 | 0.00 |
| 41354681 | SERVICIOS TECNICOS SORTO (Jose Humberto Sorto) | 0.00 | 11,608.13 | 11,608.13 | 0.00 |
| 41354682 | M & H, INDUSTRIAS (Jose Ricardo Martinez Gómez) | 0.00 | 706.19 | 706.19 | 0.00 |
| 41354683 | RYASA L.A. Servicios Profesionales | 0.00 | 345.43 | 345.43 | 0.00 |
| 41354684 | MARIA GLADIS ORELLANA DE HERNANDEZ | 0.00 | 6,595.00 | 6,595.00 | 0.00 |
| 41354685 | DINORA DEL CARMEN ORELLANA DE CASTELLANOS(LA COCINITA LE' GOURMET) | 0.00 | 4,308.74 | 4,308.74 | 0.00 |
| 41354686 | IMPRESOS UNIDOS SALVADOREÑOS(Maria Zoila Aguilar Pineda) | 0.00 | 255.60 | 255.60 | 0.00 |
| 41354687 | AMATE TRAVEL, S.A DE C.V | 0.00 | 579.50 | 579.50 | 0.00 |
| 41354688 | RESTAURANTE BRISAS DEL CAMPO (SAUL MOISES MERINO RAMIREZ) | 0.00 | 882.00 | 882.00 | 0.00 |
| 41354689 | ANA MARLENI CALLEJAS DE LARREYNAGA (RESTAURANTE FINQUITA LAS TRES MARIAS) | 0.00 | 162.00 | 162.00 | 0.00 |
| 41354690 | NUBIA CLAUDIA LOPEZ RAMOS (RESTAURANTE EL CAMPANARIO) | 0.00 | 248.40 | 248.40 | 0.00 |
| 41354691 | Servicios Diversos para el Desarrollo Local de E.S. S.A. DE C.V (SEDISAL) | 0.00 | 538.50 | 538.50 | 0.00 |
| 41354692 | Miguel Ulises Alvarez Arevalo (D' COLOR) | 0.00 | 1,620.00 | 1,620.00 | 0.00 |
| 41354693 | ANA VERBELT RODRIGUEZ AREVALO (APYMAS) | 0.00 | 43,841.32 | 43,841.32 | 0.00 |
| 41354694 | STB COMPUTER S.A. DE C.V. | 0.00 | 47,850.56 | 47,850.56 | 0.00 |
| 41354695 | MULTISERVICIOS DEL GOLFO S.A DE C.V. (Restaurante Comida Rapida) | 0.00 | 1,785.27 | 1,785.27 | 0.00 |
| 41354696 | MURCIA Y MURCIA S.A. DE C.V. (Servicios Profesionales de Contaduria Publica) | 0.00 | 3,500.00 | 3,500.00 | 0.00 |
| 41354697 | ERNESTO ANTONIO CORDOVA CABRERA | 0.00 | 13,500.00 | 13,500.00 | 0.00 |
| 41354698 | RICARDO ENRIQUE MAJANO (QUIMICOS Y COMERCIO EN GENERAL) | 0.00 | 2,198.34 | 2,198.34 | 0.00 |
| 41354699 | EL CENTRO TEXTIL, S.A DE C.V | 0.00 | 953.81 | 953.81 | 0.00 |
| 41354700 | QLS, S.A. de C.V. Quality Laboratory Solutions El Salvador | 0.00 | 52,343.35 | 52,343.35 | 0.00 |
| 41354701 | PRODUCTOS ROCHE (PANAMA) S.A. | 0.00 | 367,417.20 | 367,417.20 | 0.00 |
| 41354702 | AVIANCA (TACA INTERNATIONAL AIRLINES) | 0.00 | 356.27 | 356.27 | 0.00 |
| 41354703 | PRODINCA S.A. de C.V. (Venta de Equipo Instrumentos de uso profesional) | 0.00 | 2,725.66 | 2,725.66 | 0.00 |
| 41354704 | eBD EL SALVADOR S.A. DE C.V. (Otros Servicios de comunicacion) | 0.00 | 4,450.00 | 4,450.00 | 0.00 |
| 41354705 | INVERSIONES CASAUS LAINEZ S.A DE C.V. (Fumigacion de Plagas y Otras actividade) | 0.00 | 100.00 | 100.00 | 0.00 |
| 41354706 | Oscar Orlando Portillo Córdova (Picolin` Food Buffette) | 0.00 | 753.30 | 753.30 | 0.00 |
| 41354707 | TELECOMODA S.A DE C.V. (servicios de Telefonía Y Telegrafía) | 0.00 | 1,274.40 | 1,274.40 | 0.00 |
| 41354709 | S & M INGENIEROS S.A.DE C.V. | 0.00 | 396.14 | 396.14 | 0.00 |
| 41354935 | Tesoro Público (DGT) | 0.00 | 23,006.70 | 23,006.70 | 0.00 |
| 41355 | A.M. x Gastos Financieros y Otros | 0.00 | 33,440.83 | 33,440.83 | 0.00 |
| 41355001 | Gastos Financieros y Otros | 0.00 | 33,279.65 | 33,279.65 | 0.00 |
| 41355014 | NEAGRO S.A. Negocios Agrobursatiles S:A. | 0.00 | 0.00 | 0.00 | 0.00 |
| 41355026 | Bancos varios | 0.00 | 159.38 | 159.38 | 0.00 |
| 41355029 | DIRECCION GENERAL DE TESORERIA (D.G.T.) | 0.00 | 1.80 | 1.80 | 0.00 |
| 41361 | A.M. x Inversiones en Activos Fijos | 0.00 | 2,266,616.09 | 2,266,616.09 | 0.00 |
| 41361002 | Acreedores Diversos Fondos Proyectos | 0.00 | 95,786.91 | 95,786.91 | 0.00 |

Ramo de Salud
BALANCE DE COMPROBACION
Del 1 de Enero al 31 de Diciembre (Definitivo) del 2014
(EN DOLARES)

11/02/2015

Pag. 14 de 17

Agrupacion Operacional : 5 Recursos de Caracter Extraordinario Institucional

| CODIGO | CONCEPTO | SALDO ANTERIOR | DEBE | HABER | SALDO ACUMULADO |
|----------|---|----------------|--------------|--------------|-----------------|
| 41361003 | OXGA, S.A.DE C.V. | 0.00 | 416.28 | 416.28 | 0.00 |
| 41361010 | COMPUTER TRADING | 0.00 | 694.70 | 694.70 | 0.00 |
| 41361011 | ELECTROLAB MEDIC S.A. DE C.V. | 0.00 | 4,920.00 | 4,920.00 | 0.00 |
| 41361013 | COMERCIO Y REPRESENTACIONES | 0.00 | 140,614.14 | 140,614.14 | 0.00 |
| 41361041 | PROCESOS METALICOS S.A. DE C.V. | 0.00 | 624.42 | 624.42 | 0.00 |
| 41361064 | HOSPIMEDIC, S.A. DE C.V. | 0.00 | 1,977.70 | 1,977.70 | 0.00 |
| 41361070 | S.T.MEDIC,S.A.DE C.V. | 0.00 | 4,225.82 | 4,225.82 | 0.00 |
| 41361074 | EQUIPO ELECTRONICO VALDES S.A. DE C.V. | 0.00 | 1,581.44 | 1,581.44 | 0.00 |
| 41361082 | CONSTRUMARKET S.A DE C.V. | 0.00 | 1,224.07 | 1,224.07 | 0.00 |
| 41361088 | MYTEC DIVISION DE CALTEC, S.A. DE C.V. | 0.00 | 619.47 | 619.47 | 0.00 |
| 41361109 | OFFIMET, S.A. DE C.V. | 0.00 | 371.68 | 371.68 | 0.00 |
| 41361113 | SERVICIOS TECNICOS DE INGENIERIA, S.A. DE C.V. | 0.00 | 6,829.03 | 6,829.03 | 0.00 |
| 41361117 | INVERSIONES GUIRO, S.A. DE C.V. | 0.00 | 742.50 | 742.50 | 0.00 |
| 41361121 | CARLOS ORLANDO ROMERO CALLES | 0.00 | 1,918.20 | 1,918.20 | 0.00 |
| 41361139 | INNOVACIONES DE METAL, S.A. DE C.V. (D METAL, S.A. DE C.V.) | 0.00 | 356.81 | 356.81 | 0.00 |
| 41361142 | DADA DADA Y CIA., S.A. DE C.V. | 0.00 | 0.00 | 0.00 | 0.00 |
| 41361143 | D.P.G., S.A. DE C.V. | 0.00 | 21,866.81 | 21,866.81 | 0.00 |
| 41361147 | KUO-HUA, S.A. DE C.V. | 0.00 | 3,127.58 | 3,127.58 | 0.00 |
| 41361160 | CALTEC, S.A. DE C.V. | 0.00 | 1,579.69 | 1,579.69 | 0.00 |
| 41361161 | RED-MEDYCI, S.A. DE C.V. | 0.00 | 16,200.00 | 16,200.00 | 0.00 |
| 41361164 | Copidesa S.A. de C.V. (Copiadoras de El Salvador S.A. de C.V.) | 0.00 | 9,440.71 | 9,440.71 | 0.00 |
| 41361168 | RAF S.A. de C.V. (Equipo Medico) | 0.00 | 9,812.00 | 9,812.00 | 0.00 |
| 41361179 | JESUS ABRAHAM LOPEZ TORRES(DECO-SISTEMAS) | 0.00 | 4,545.27 | 4,545.27 | 0.00 |
| 41361184 | TECNASA ES S.A. DE C.V. | 0.00 | 51,885.34 | 51,885.34 | 0.00 |
| 41361201 | Medicop S.A. de C.V. | 0.00 | 4,664.00 | 4,664.00 | 0.00 |
| 41361229 | FRIO SISTEMA INDUSTRIAL, S.A. DE C.V. | 0.00 | 771.50 | 771.50 | 0.00 |
| 41361257 | Importaciones Medicas y Odontologicas IMED | 0.00 | 4,626.69 | 4,626.69 | 0.00 |
| 41361260 | Asesores Bursatiles S.A. de C.V. (Aserbursa) | 0.00 | 1,089,168.82 | 1,089,168.82 | 0.00 |
| 41361267 | MARIO GUTIERREZ VALLADARES (PRODUCTOS FERRETEROS) | 0.00 | (447.32) | (447.32) | 0.00 |
| 41361275 | Almacen Ferretero SURISSA (Suriano Siu S.A.DE.C.V.) | 0.00 | (3,424.09) | (3,424.09) | 0.00 |
| 41361283 | Multiservicio Bursatiles S.A. de C.V.(Puesto de Bolsa de Productos y Servicios) | 0.00 | 51,104.48 | 51,104.48 | 0.00 |
| 41361288 | ALCONSA S.A.DE C.V. (Aguilar Lopez Constructores asociados) | 0.00 | 29,314.20 | 29,314.20 | 0.00 |
| 41361289 | Printer de El Salvador S.A. de C.V. | 0.00 | 314.19 | 314.19 | 0.00 |
| 41361290 | PRODEL S.A. DE C.V. (CONSTRUCCION DISEÑO Y ELECTROMECANICA) | 0.00 | 175,714.76 | 175,714.76 | 0.00 |
| 41361293 | Neagro S.A de C.V. (Negocios Agrobursatiles) | 0.00 | (3,448.27) | (3,448.27) | 0.00 |
| 41361303 | T.V. ARGUETA, S.A DE C.V | 0.00 | 133.81 | 133.81 | 0.00 |
| 41361310 | PROMED (Promociones Medicas de el Salvador) | 0.00 | 15,065.49 | 15,065.49 | 0.00 |
| 41361311 | SANMUR, S.A DE C.V | 0.00 | 2,713.00 | 2,713.00 | 0.00 |
| 41361312 | PAPELERIA SALVADOREÑA RZ, S.A DE C.V | 0.00 | 689.25 | 689.25 | 0.00 |
| 41361314 | DECO- SISTEMAS (Decoraciones,Remod Fab de Muebles,Casas) | 0.00 | 535.22 | 535.22 | 0.00 |

Ramo de Salud
BALANCE DE COMPROBACION
Del 1 de Enero al 31 de Diciembre (Definitivo) del 2014
(EN DOLARES)

11/02/2015
Pag. 15 de 17

Agrupacion Operacional : 5 Recursos de Caracter Extraordinario Institucional

| CODIGO | CONCEPTO | SALDO ANTERIOR | DEBE | HABER | SALDO ACUMULADO |
|------------|--|------------------|------------------|-------------------|------------------|
| 41361315 | D OFFICE, S.A DE C.V | 0.00 | 10,315.68 | 10,315.68 | 0.00 |
| 41361316 | RABELT S.A. de C.V. (Muebles y Enseres Electricos) | 0.00 | 5,290.00 | 5,290.00 | 0.00 |
| 41361319 | OXIGENOS Y GASES DE EL SALVADOR, S.A DE C.V | 0.00 | 35.00 | 35.00 | 0.00 |
| 41361322 | LIBRERIA CERVANTES, S.A DE C.V | 0.00 | 85.00 | 85.00 | 0.00 |
| 41361323 | D` CORASERVI S.A. DE C.V.(ASOCIADOS) | 0.00 | 531.87 | 531.87 | 0.00 |
| 41361324 | IT CORP,S.A. DE C.V. (Vta de Mob y Eqjpo de ofic,computadoras y Accesorios) | 0.00 | 837.77 | 837.77 | 0.00 |
| 41361325 | RESCO S.A. DE C.V. | 0.00 | 24,141.99 | 24,141.99 | 0.00 |
| 41361326 | Raül Ivan Arevalo (Refrigeracion Arevalo) | 0.00 | 3,905.12 | 3,905.12 | 0.00 |
| 41361327 | JOSE SAMUEL MONTES VASQUEZ (JM DISTRIBUCIONES) | 0.00 | 3,341.16 | 3,341.16 | 0.00 |
| 41361328 | CYSS, S.A. DE C.V. | 0.00 | 167,975.01 | 167,975.01 | 0.00 |
| 41361329 | SERVICIOS QUIRURGICOS DE EL SALVADOR S.A. DE C.V. (SQ) | 0.00 | 89,203.54 | 89,203.54 | 0.00 |
| 41361330 | BTL COMUNICACIONES S.A. DE C.V. (Otros Servicios de Telecomunicacion) | 0.00 | 5,621.65 | 5,621.65 | 0.00 |
| 41361331 | STB COMPUTER S.A. DE C.V. | 0.00 | 2,096.76 | 2,096.76 | 0.00 |
| 41361332 | SENCOM (Sistema Interprise el salvador S.A.) Vta Muebles/Electricos y Otros | 0.00 | 2,913.61 | 2,913.61 | 0.00 |
| 41361333 | CONSTRUCCIONES DE INFRAESTRUCTURA CIVIL, S.A DE C.V | 0.00 | 101,414.96 | 101,414.96 | 0.00 |
| 41361334 | MOISES RIVAS ZAMORA (PAPELERA EL PROGRESO) | 0.00 | 299.12 | 299.12 | 0.00 |
| 41361335 | GMG COMERCIAL EL SALVADOR, S.A DE C.V | 0.00 | 1,188.00 | 1,188.00 | 0.00 |
| 41361336 | FRIO INTEGRAL, S.A DE C.V | 0.00 | 6,280.00 | 6,280.00 | 0.00 |
| 41361337 | INSELCA S.A. DE C.V. (QUIMICOS Y OTROS) | 0.00 | 286.44 | 286.44 | 0.00 |
| 41361338 | SISTEMAS C&M (SALVADOR HUMBERTO CARDOZA) | 0.00 | 323.45 | 323.45 | 0.00 |
| 41361339 | Audio Video Profesional S.A. de C.V. | 0.00 | 10,725.95 | 10,725.95 | 0.00 |
| 41361340 | Almacenes Vidri S.A. de C.V. | 0.00 | 267.61 | 267.61 | 0.00 |
| 41361341 | TECHNOMED (Mario Luis Alabl Ramos) | 0.00 | 14,823.11 | 14,823.11 | 0.00 |
| 41361342 | Maria del Rocio Cañas Figueroa (Diseño,Supervision,Construccion) | 0.00 | 3,168.32 | 3,168.32 | 0.00 |
| 41361343 | GRUPO DIGITAL S.A. DE .C.V. | 0.00 | 961.93 | 961.93 | 0.00 |
| 41361344 | INDUSTRIAS " EL LIBANO S.A. DE .C.V " (Fabricacion y Venta de Muebles) | 0.00 | 3,487.32 | 3,487.32 | 0.00 |
| 41361345 | COMUNICACIONES GLOBALES S.A. de C.V. | 0.00 | 2,226.03 | 2,226.03 | 0.00 |
| 41361346 | THERMODINAMICA (Ventas,Instalaciones y Mantenimiento Aire Acondicionado y Otros) | 0.00 | 1,970.00 | 1,970.00 | 0.00 |
| 41361347 | OFFICE SYSTEM (Vta de Maquinaria y Equipo de Oficina y compnentes) | 0.00 | 2,317.75 | 2,317.75 | 0.00 |
| 41361348 | DIAGNOSAL ,S.A. DE C.V.(Dianosticos Salvadoreños) | 0.00 | 846.40 | 846.40 | 0.00 |
| 41361352 | GRUPO S,S.A. DE C.V. (CONSTRUCCION OBRAS CIVILES) | 0.00 | 33,147.62 | 33,147.62 | 0.00 |
| 41361935 | Tesoro Público (DGT) | 0.00 | 17,731.62 | 17,731.62 | 0.00 |
| 41389 | A.M. x Operaciones de Ejercicios Anteriores | 0.00 | 1,625,601.69 | 1,625,601.69 | 0.00 |
| 41389001 | Operaciones de Ejercicios Anteriores | 0.00 | 1,625,601.69 | 1,625,601.69 | 0.00 |
| 42 | Financiamiento de Terceros | 47,097.78 | 57,882.23 | 105,539.70 | 94,755.25 |
| 424 | Acreeedores Financieros | 47,097.78 | 57,882.23 | 105,539.70 | 94,755.25 |
| 42451 | Acreeedores Monetarios por Pagar | 47,097.78 | 57,882.23 | 105,539.70 | 94,755.25 |
| 42451051 | ACREEDORES MONETARIOS POR PAGAR SALARIOS | 827.81 | 827.81 | 0.00 | 0.00 |
| 42451054 | ACREEDORES MONETARIOS X PAGAR DE BB YSS | 124.34 | 124.34 | 0.00 | 0.00 |

Ramo de Salud
BALANCE DE COMPROBACION
Del 1 de Enero al 31 de Diciembre (Definitivo) del 2014
(EN DOLARES)

11/02/2015
Pag. 16 de 17

Agrupacion Operacional : 5 Recursos de Caracter Extraordinario Institucional

| CODIGO | CONCEPTO | SALDO ANTERIOR | DEBE | HABER | SALDO ACUMULADO |
|-------------------------|--|-----------------------|---------------------|---------------------|------------------------|
| 42451055 | AMP X A.M. x Gastos Financieros y Otros | 16.20 | 16.20 | 0.00 | 0.00 |
| 42451154 | AMP X A.M. x Adquisiciones de Bienes y Servicios | 48.02 | 48.02 | 0.00 | 0.00 |
| 42451155 | AMP X A.M. x Gastos Financieros y Otros | 36.16 | 36.16 | 0.00 | 0.00 |
| 42451251 | AMP X A. M. x Remuneraciones | 0.18 | 0.18 | 0.00 | 0.00 |
| 42451254 | AMP X A.M. x Adquisiciones de Bienes y Servicios | 0.00 | 0.00 | 0.00 | 0.00 |
| 42451261 | AMP X A.M. x Inversiones en Activos Fijos | 0.00 | 0.00 | 0.00 | 0.00 |
| 42451351 | AMP X A. M. x Remuneraciones | 20,987.90 | 30,843.26 | 9,855.36 | 0.00 |
| 42451354 | AMP X A.M. x Adquisiciones de Bienes y Servicios | 1,866.00 | 2,795.09 | 929.09 | 0.00 |
| 42451361 | AMP X A.M. x Inversiones en Activos Fijos | 0.00 | 0.00 | 0.00 | 0.00 |
| 42451451 | AMP X A. M. x Remuneraciones | 0.00 | 0.00 | 16,073.10 | 16,073.10 |
| 42451454 | AMP X A.M. x Adquisiciones de Bienes y Servicios | 0.00 | 0.00 | 28,697.69 | 28,697.69 |
| 42451461 | AMP X A.M. x Inversiones en Activos Fijos | 0.00 | 0.00 | 49,984.46 | 49,984.46 |
| 42451851 | AMP X A. M. x Remuneraciones | 7,413.72 | 7,413.72 | 0.00 | 0.00 |
| 42451854 | AMP X A.M. x Adquisiciones de Bienes y Servicios | 2,990.95 | 2,990.95 | 0.00 | 0.00 |
| 42451861 | AMP X A.M. x Inversiones en Activos Fijos | 126.80 | 126.80 | 0.00 | 0.00 |
| 42451951 | A.M. X Remuneraciones | 9,210.23 | 9,210.23 | 0.00 | 0.00 |
| 42451954 | ACREEDORES | 3,449.47 | 3,449.47 | 0.00 | 0.00 |
| Sub Total Título | | 111,383.33 | 9,429,561.94 | 9,445,049.55 | 126,870.94 |

Ramo de Salud
BALANCE DE COMPROBACION
Del 1 de Enero al 31 de Diciembre (Definitivo) del 2014
(EN DOLARES)

11/02/2015
Pag. 17 de 17

Agrupacion Operacional : 5 Recursos de Caracter Extraordinario Institucional

| CODIGO | CONCEPTO | SALDO ANTERIOR | DEBE | HABER | SALDO ACUMULADO |
|-------------------------|---|----------------------|----------------------|----------------------|----------------------|
| 8 | Obligaciones Propias | 12,936,277.72 | 18,844,744.99 | 16,149,196.15 | 10,240,728.88 |
| 83 | Gastos de Gestión | 20,733,500.64 | 7,749,468.92 | 11,348,532.56 | 17,134,437.00 |
| 831 | Gastos de Inversiones Públicas | 20,450,535.69 | 7,717,281.97 | 11,036,553.54 | 17,131,264.12 |
| 83143 | Proyectos y Programas de Salud Pública | 20,450,535.69 | 7,717,281.97 | 11,036,553.54 | 17,131,264.12 |
| 83143001 | Proyectos y Programas de Salud Pública | 20,450,535.69 | 7,717,281.97 | 11,036,553.54 | 17,131,264.12 |
| 834 | Gastos en Bienes de Consumo y Servicios | 0.00 | 0.00 | 0.00 | 0.00 |
| 83413 | Materiales de Uso o Consumo | 0.00 | 0.00 | 0.00 | 0.00 |
| 83413001 | Materiales e Instrumental de Laboratorios y Uso Médico | 0.00 | 0.00 | 0.00 | 0.00 |
| 839 | Gastos de Actualizaciones y Ajustes | 282,964.95 | 32,186.95 | 311,979.02 | 3,172.88 |
| 83955 | Ajustes de Ejercicios Anteriores | 282,964.95 | 32,186.95 | 311,979.02 | 3,172.88 |
| 83955001 | Ajustes de Ejercicios Anteriores | 282,964.95 | 32,186.95 | 311,979.02 | 3,172.88 |
| 85 | Ingresos de Gestión | 33,669,778.36 | 11,095,276.07 | 4,800,663.59 | 27,375,165.88 |
| 856 | Ingresos por Transferencias Corrientes Recibidas | 25,443,090.81 | 8,519,745.58 | 2,241,343.09 | 19,164,688.32 |
| 85609 | Transferencias Corrientes del Sector Externo | 25,443,090.81 | 8,519,745.58 | 2,241,343.09 | 19,164,688.32 |
| 85609004 | De Organismos Multilaterales | 316,042.46 | 0.00 | 0.00 | 316,042.46 |
| 85609005 | De Organismos sin Fines de Lucro | 25,127,048.35 | 8,519,745.58 | 2,241,343.09 | 18,848,645.86 |
| 857 | Ingresos por Transferencias de Capital Recibidas | 7,875,394.74 | 2,578,333.86 | 2,534,375.10 | 7,831,435.98 |
| 85707 | Transferencias de Capital del Sector Externo | 7,875,394.74 | 2,578,333.86 | 2,534,375.10 | 7,831,435.98 |
| 85707004 | De Organismos Multilaterales | 0.00 | 0.00 | 0.00 | 0.00 |
| 85707005 | De Organismos sin Fines de Lucro | 7,875,394.74 | 2,578,333.86 | 2,534,375.10 | 7,831,435.98 |
| 859 | Ingresos por Actualizaciones y Ajustes | 351,292.81 | (2,803.37) | 24,945.40 | 379,041.58 |
| 85955 | Ajustes de Ejercicios Anteriores | 351,292.81 | (2,803.37) | 24,945.40 | 379,041.58 |
| 85955001 | Ajustes de Ejercicios Anteriores | 351,292.81 | (2,803.37) | 24,945.40 | 379,041.58 |
| Sub Total Título | | 12,936,277.72 | 18,844,744.99 | 16,149,196.15 | 10,240,728.88 |
| Total | | 0.00 | 71,264,427.53 | 71,264,427.53 | 0.00 |

Ramo de Salud
BALANCE DE COMPROBACION
Del 1 de Enero al 31 de Diciembre (Definitivo) del 2014
(EN DOLARES)

11/02/2015

Pag. 1 de 6

Agrupacion Operacional : 8 Presupuesto Extraordinario de Inversión Social

| CODIGO | CONCEPTO | SALDO ANTERIOR | DEBE | HABER | SALDO ACUMULADO |
|------------|--|----------------------|----------------------|----------------------|----------------------|
| 2 | Recursos | 74,324,993.37 | 45,119,263.68 | 46,184,985.55 | 73,259,271.50 |
| 21 | Fondos | 3,184,679.63 | 28,067,677.73 | 29,380,385.09 | 1,871,972.27 |
| 211 | Disponibilidades | 68,382.57 | 10,529,435.29 | 10,301,289.73 | 296,528.13 |
| 21109 | Bancos Comerciales M/D | 2,163.09 | 10,343,833.98 | 10,301,289.73 | 44,707.34 |
| 21109001 | Banco Comerciales M/D | 2,163.09 | 10,343,833.98 | 10,301,289.73 | 44,707.34 |
| 21151 | Fondos Depósitos en Tesoro Público | 66,219.48 | 185,601.31 | 0.00 | 251,820.79 |
| 21151002 | OTRAS TRANSFERENCIAS A FONDOS AJENOS EN CUSTODIA | 66,219.48 | 185,601.31 | 0.00 | 251,820.79 |
| 212 | Anticipos de Fondos | 3,116,297.06 | 152,970.00 | 1,693,822.92 | 1,575,444.14 |
| 21201 | Anticipo a Empleados | 0.00 | 0.00 | 0.00 | 0.00 |
| 21201001 | Anticipos a Empleados | 0.00 | 0.00 | 0.00 | 0.00 |
| 21207 | Anticipos a Contratistas | 3,116,297.06 | 152,970.00 | 1,693,822.92 | 1,575,444.14 |
| 21207001 | Anticipos a Contratistas | 3,116,297.06 | 152,970.00 | 1,693,822.92 | 1,575,444.14 |
| 213 | Deudores Monetarios | 0.00 | 17,385,272.44 | 17,385,272.44 | 0.00 |
| 21317 | D.M. x Transferencias Corrientes de Aporte Fiscal | 0.00 | 71,470.48 | 71,470.48 | 0.00 |
| 21317935 | Tesoro Público (DGT) | 0.00 | 71,470.48 | 71,470.48 | 0.00 |
| 21324 | D.M. x Transferencias de Capital de Aporte Fiscal | 0.00 | 7,549,594.43 | 7,549,594.43 | 0.00 |
| 21324935 | Tesoro Público (DGT) | 0.00 | 7,549,594.43 | 7,549,594.43 | 0.00 |
| 21389 | D.M. x Operaciones de Ejercicios Anteriores | 0.00 | 9,764,207.53 | 9,764,207.53 | 0.00 |
| 21389001 | D.M. x Operaciones de Ejercicios Anteriores | 0.00 | 5,385,236.69 | 5,385,236.69 | 0.00 |
| 21389935 | Tesoro Público (DGT) | 0.00 | 4,378,970.84 | 4,378,970.84 | 0.00 |
| 22 | Inversiones Financieras | 12,629,273.52 | 2,452,253.04 | 10,644,632.57 | 4,436,898.99 |
| 225 | Deudores Financieros | 12,629,273.52 | 2,452,253.04 | 10,644,632.57 | 4,436,898.99 |
| 22551 | Deudores Monetarios por Percibir | 12,629,273.52 | 2,452,253.04 | 10,644,632.57 | 4,436,898.99 |
| 22551011 | DMP x Transferencias Corrientes Aporte Fiscal ejercicio 2011 | 3,032,202.64 | 459,992.29 | 1,888,329.86 | 1,603,865.07 |
| 22551224 | DMP x D.M. x Transferencias de Capital de Aporte Fiscal | 8,419.41 | 0.00 | 0.00 | 8,419.41 |
| 22551289 | DMP x D.M. x Operaciones de Ejercicios Anteriores | 17,073.25 | 0.00 | 7,043.35 | 10,029.90 |
| 22551324 | DMP x D.M. x Transferencias de Capital de Aporte Fiscal | 8,311,291.22 | 0.00 | 8,221,653.19 | 89,638.03 |
| 22551389 | DMP x D.M. x Operaciones de Ejercicios Anteriores | 1,260,287.00 | 0.00 | 527,606.17 | 732,680.83 |
| 22551417 | DMP x D.M. x Transferencias Corrientes de Aporte Fiscal | 0.00 | 11,545.21 | 0.00 | 11,545.21 |
| 22551424 | DMP x D.M. x Transferencias de Capital de Aporte Fiscal | 0.00 | 1,274,420.98 | 0.00 | 1,274,420.98 |
| 22551489 | DMP x D.M. x Operaciones de Ejercicios Anteriores | 0.00 | 706,294.56 | 0.00 | 706,294.56 |
| 23 | Inversiones en Existencias | 0.00 | 0.00 | 0.00 | 0.00 |
| 231 | Existencias Institucionales | 0.00 | 0.00 | 0.00 | 0.00 |
| 23113 | Materiales de Uso o Consumo | 0.00 | 0.00 | 0.00 | 0.00 |
| 23113001 | Materiales e Instrumental de Laboratorios y Uso Médico | 0.00 | 0.00 | 0.00 | 0.00 |
| 25 | Inversiones en Proyectos y Programas | 58,511,040.22 | 14,599,332.91 | 6,159,967.89 | 66,950,405.24 |
| 251 | Inversiones en Bienes Privativos | 47,077,861.41 | 12,559,814.73 | 4,256,281.76 | 55,381,394.38 |
| 25129 | Productos Químicos, Combustibles y Lubricantes | 0.00 | 1,005.08 | 1,005.08 | 0.00 |
| 25129001 | Productos Químicos | 0.00 | 1,005.08 | 1,005.08 | 0.00 |
| 25133 | Materiales de Uso o Consumo | 0.00 | 10,726.74 | 10,726.74 | 0.00 |

BALANCE DE COMPROBACION

Del 1 de Enero al 31 de Diciembre (Definitivo) del 2014
(EN DOLARES)

Agrupacion Operacional : 8 Presupuesto Extraordinario de Inversión Social

| CODIGO | CONCEPTO | SALDO ANTERIOR | DEBE | HABER | SALDO ACUMULADO |
|------------|--|----------------------|---------------------|---------------------|----------------------|
| 25133001 | Materiales e Instrumental de Laboratorios y Uso Médico | 0.00 | 10,726.74 | 10,726.74 | 0.00 |
| 25137 | Servicios Básicos | 0.00 | 3,745.64 | 3,745.64 | 0.00 |
| 25137002 | Servicios de Agua | 0.00 | 3,745.64 | 3,745.64 | 0.00 |
| 25143 | Otros Servicios y Arrendamientos | 0.00 | 9,255.56 | 9,255.56 | 0.00 |
| 25143099 | Servicios Generales y Arrendamientos Diversos | 0.00 | 9,255.56 | 9,255.56 | 0.00 |
| 25145 | Arrendamientos y Derechos | 0.00 | 941.75 | 941.75 | 0.00 |
| 25145002 | De Bienes Inmuebles | 0.00 | 941.75 | 941.75 | 0.00 |
| 25149 | Servicios Técnicos y Profesionales | 0.00 | 513,740.27 | 513,740.27 | 0.00 |
| 25149001 | Servicios Médicos | 0.00 | 61,020.00 | 61,020.00 | 0.00 |
| 25149003 | Servicios Jurídicos | 0.00 | 10,170.00 | 10,170.00 | 0.00 |
| 25149099 | Consultorías, Estudios e Investigaciones Diversas | 0.00 | 442,550.27 | 442,550.27 | 0.00 |
| 25165 | Construcciones, Mejoras y Ampliaciones | 0.00 | 3,404,103.00 | 3,404,103.00 | 0.00 |
| 25165002 | De Salud y Saneamiento Ambiental | 0.00 | 3,404,103.00 | 3,404,103.00 | 0.00 |
| 25167 | Maquinaria y Equipos de Producción | 216,973.06 | 61,280.32 | 278,253.38 | 0.00 |
| 25167001 | Maquinarias y Equipos de Producción | 216,973.06 | 61,280.32 | 278,253.38 | 0.00 |
| 25169 | Equipos Médicos y de Laboratorios | 7,466,135.94 | 3,510,127.04 | 0.00 | 10,976,262.98 |
| 25169001 | Equipos Médicos y de Laboratorios | 7,466,135.94 | 3,510,127.04 | 0.00 | 10,976,262.98 |
| 25173 | Maquinaria, Equipo y Mobiliario Diversos | 521,212.12 | 1,101,371.29 | 0.00 | 1,622,583.41 |
| 25173001 | Mobiliarios | 277,274.92 | 336,756.31 | 0.00 | 614,031.23 |
| 25173002 | Equipos Informáticos | 243,937.20 | 87,192.77 | 0.00 | 331,129.97 |
| 25173004 | Maquinarias y Equipos | 0.00 | 677,422.21 | 0.00 | 677,422.21 |
| 25191 | Costos Acumulados de la Inversión | 38,873,540.29 | 3,943,518.04 | 34,510.34 | 42,782,547.99 |
| 25191999 | Costos Acumulados de la Inversión | 38,873,540.29 | 3,943,518.04 | 34,510.34 | 42,782,547.99 |
| 252 | Inversiones en Bienes de Uso Público | 11,433,178.81 | 2,039,518.18 | 1,903,686.13 | 11,569,010.86 |
| 25243 | Otros Servicios y Arrendamientos | 0.00 | 702.00 | 702.00 | 0.00 |
| 25243001 | Atenciones Oficiales | 0.00 | 702.00 | 702.00 | 0.00 |
| 25249 | Servicios Técnicos y Profesionales | 0.00 | 150.00 | 150.00 | 0.00 |
| 25249099 | Consultorías, Estudios e Investigaciones Diversas | 0.00 | 150.00 | 150.00 | 0.00 |
| 25263 | Bienes Inmuebles | 1,400,000.00 | 0.00 | 0.00 | 1,400,000.00 |
| 25263001 | Terrenos | 1,400,000.00 | 0.00 | 0.00 | 1,400,000.00 |
| 25267 | Maquinaria y Equipos de Producción | 1,902,132.13 | 0.00 | 1,902,132.13 | 0.00 |
| 25267001 | Maquinarias y Equipos de Producción | 1,902,132.13 | 0.00 | 1,902,132.13 | 0.00 |
| 25269 | Equipos Médicos y de Laboratorios | 3,091,035.56 | 21,059.92 | 0.00 | 3,112,095.48 |
| 25269001 | Equipos Médicos y de Laboratorios | 3,091,035.56 | 21,059.92 | 0.00 | 3,112,095.48 |
| 25271 | Equipos de Transporte, Tracción y Elevación | 4,055,669.72 | 0.00 | 0.00 | 4,055,669.72 |
| 25271001 | Vehículos de Transporte | 4,055,669.72 | 0.00 | 0.00 | 4,055,669.72 |
| 25273 | Maquinaria, Equipo y Mobiliario Diverso | 1,138,646.18 | 1,902,132.13 | 0.00 | 3,040,778.31 |
| 25273001 | Mobiliarios | 1,047,236.30 | 0.00 | 0.00 | 1,047,236.30 |
| 25273002 | Equipos Informáticos | 83,158.74 | 0.00 | 0.00 | 83,158.74 |
| 25273003 | Herramientas y Repuestos Principales | 8,251.14 | 0.00 | 0.00 | 8,251.14 |

Ramo de Salud
BALANCE DE COMPROBACION
Del 1 de Enero al 31 de Diciembre (Definitivo) del 2014
(EN DOLARES)

11/02/2015

Pag. 3 de 6

Agrupación Operacional : 8 Presupuesto Extraordinario de Inversión Social

| CODIGO | CONCEPTO | SALDO ANTERIOR | DEBE | HABER | SALDO ACUMULADO |
|-------------------------|-----------------------------------|-----------------------|----------------------|----------------------|------------------------|
| 25273004 | Maquinarias y Equipos | 0.00 | 1,902,132.13 | 0.00 | 1,902,132.13 |
| 25291 | Costos Acumulados de la Inversión | 23,475,342.25 | 852.00 | 0.00 | 23,476,194.25 |
| 25291999 | COSTOS ACUMULADOS DE LA INVERSION | 23,475,342.25 | 852.00 | 0.00 | 23,476,194.25 |
| 25298 | Depreciación Acumulada | 39,697.65 | 0.00 | 0.00 | 39,697.65 |
| 25298039 | MOBILIARIOS | 39,697.65 | 0.00 | 0.00 | 39,697.65 |
| 25299 | Aplicación Inversiones Públicas | 23,589,949.38 | 114,622.13 | 702.00 | 23,476,029.25 |
| 25299001 | Aplicación Inversiones Públicas | 23,589,949.38 | 114,622.13 | 702.00 | 23,476,029.25 |
| Sub Total Título | | 74,324,993.37 | 45,119,263.68 | 46,184,985.55 | 73,259,271.50 |

BALANCE DE COMPROBACION

Del 1 de Enero al 31 de Diciembre (Definitivo) del 2014
(EN DOLARES)

Agrupación Operacional : 8 Presupuesto Extraordinario de Inversión Social

| CODIGO | CONCEPTO | SALDO ANTERIOR | DEBE | HABER | SALDO ACUMULADO |
|-------------------------|---|----------------------|----------------------|----------------------|---------------------|
| 4 | Obligaciones con Terceros | 11,255,779.96 | 33,218,629.56 | 24,751,893.70 | 2,789,044.10 |
| 41 | Deuda Corriente | 85,714.57 | 22,575,359.87 | 22,748,549.79 | 258,904.49 |
| 412 | Depósitos de Terceros | 85,714.57 | 3,704,190.15 | 3,877,380.07 | 258,904.49 |
| 41201 | Depósitos Ajenos | 85,714.57 | 3,654,892.39 | 3,828,082.31 | 258,904.49 |
| 41201003 | FONDOS AJENOS DE INTERESES BANCARIOS DEL MINISTERIO DE HACIENDA | 78.72 | 1,286.41 | 1,217.12 | 9.43 |
| 41201019 | Deposito Ajeno por cambio en proceso de la CUTP | 0.00 | 1,530,527.61 | 1,574,172.55 | 43,644.94 |
| 41201075 | Deposito Ajenos por Retenciones Contractuales | 66,219.48 | 55,987.04 | 185,601.31 | 195,833.75 |
| 41201935 | TESORO PUBLICO (DGT) | 19,416.37 | 2,067,091.33 | 2,067,091.33 | 19,416.37 |
| 41251 | Depósitos Retenciones Fiscales | 0.00 | 1,396.96 | 1,396.96 | 0.00 |
| 41251001 | Depósitos Retenciones Fiscales | 0.00 | 1,396.96 | 1,396.96 | 0.00 |
| 41254 | Anticipo de Impuesto Retenido IVA | 0.00 | 47,900.80 | 47,900.80 | 0.00 |
| 41254935 | Tesoro Publico (DGT) | 0.00 | 47,900.80 | 47,900.80 | 0.00 |
| 413 | Acreeedores Monetarios | 0.00 | 18,871,169.72 | 18,871,169.72 | 0.00 |
| 41354 | A.M. x Adquisiciones de Bienes y Servicios | 0.00 | 540,267.04 | 540,267.04 | 0.00 |
| 41354001 | Adquisiciones de Bienes y Servicios | 0.00 | 484,689.50 | 484,689.50 | 0.00 |
| 41354920 | Administración Nacional de Acueductos y Alcantarillados (ANDA) | 0.00 | 5,216.90 | 5,216.90 | 0.00 |
| 41354935 | Tesoro Público (DGT) | 0.00 | 50,360.64 | 50,360.64 | 0.00 |
| 41361 | A.M. x Inversiones en Activos Fijos | 0.00 | 7,819,688.19 | 7,819,688.19 | 0.00 |
| 41361001 | Inversiones en Activos Fijos | 0.00 | 7,576,987.42 | 7,576,987.42 | 0.00 |
| 41361935 | Tesoro Público (DGT) | 0.00 | 242,700.77 | 242,700.77 | 0.00 |
| 41389 | A.M. x Operaciones de Ejercicios Anteriores | 0.00 | 10,511,214.49 | 10,511,214.49 | 0.00 |
| 41389001 | Operaciones de Ejercicios Anteriores | 0.00 | 10,511,214.49 | 10,511,214.49 | 0.00 |
| 42 | Financiamiento de Terceros | 11,170,065.39 | 10,643,269.69 | 2,003,343.91 | 2,530,139.61 |
| 424 | Acreeedores Financieros | 11,170,065.39 | 10,643,269.69 | 2,003,343.91 | 2,530,139.61 |
| 42451 | Acreeedores Monetarios por Pagar | 11,170,065.39 | 10,643,269.69 | 2,003,343.91 | 2,530,139.61 |
| 42451289 | AMP X A.M. x Operaciones de Ejercicios Anteriores | 1,030.80 | 1,030.80 | 0.00 | 0.00 |
| 42451354 | AMP X A.M. x Adquisiciones de Bienes y Servicios | 5,021.00 | 5,021.00 | 0.00 | 0.00 |
| 42451361 | AMP X A.M. x Inversiones en Activos Fijos | 62,657.25 | 62,657.25 | 0.00 | 0.00 |
| 42451389 | AMP X A.M. x Operaciones de Ejercicios Anteriores | 357,555.56 | 357,555.56 | 0.00 | 0.00 |
| 42451489 | AMP X A.M. x Operaciones de Ejercicios Anteriores | 0.00 | 0.00 | 706,294.56 | 706,294.56 |
| 42451777 | Acreeedores Monetarios por Pagar | 8,246,368.92 | 8,246,368.92 | 1,285,966.19 | 1,285,966.19 |
| 42451888 | Provisiones Autorizadas PEIS 2011 | 2,497,431.86 | 1,970,636.16 | 11,083.16 | 537,873.86 |
| Sub Total Título | | 11,255,779.96 | 33,218,629.56 | 24,751,893.70 | 2,789,044.10 |

Ramo de Salud
BALANCE DE COMPROBACION
Del 1 de Enero al 31 de Diciembre (Definitivo) del 2014
(EN DOLARES)

11/02/2015

Pag. 5 de 6

Agrupacion Operacional : 8 Presupuesto Extraordinario de Inversión Social

| CODIGO | CONCEPTO | SALDO ANTERIOR | DEBE | HABER | SALDO ACUMULADO |
|------------|---|----------------------|----------------------|----------------------|----------------------|
| 8 | Obligaciones Propias | 63,069,213.41 | 29,017,117.58 | 36,418,131.57 | 70,470,227.40 |
| 81 | Patrimonio Estatal | 63,069,213.41 | 20,763,106.73 | 28,164,120.72 | 70,470,227.40 |
| 811 | Patrimonio | 63,069,213.41 | 20,717,513.23 | 28,164,120.72 | 70,515,820.90 |
| 81109 | Resultado Ejercicios Anteriores | 42,755,401.86 | 0.00 | 20,313,811.55 | 63,069,213.41 |
| 81109001 | Resultado Ejercicios Anteriores | 42,755,401.86 | 0.00 | 20,313,811.55 | 63,069,213.41 |
| 81111 | Resultado Ejercicio Corriente | 20,313,811.55 | 20,717,513.23 | 7,850,309.17 | 7,446,607.49 |
| 81111999 | Resultados de Ejercicios Corrientes | 20,313,811.55 | 20,717,513.23 | 7,850,309.17 | 7,446,607.49 |
| 819 | Detrimento Patrimonial | 0.00 | 45,593.50 | 0.00 | 45,593.50 |
| 81901 | Detrimentos de Fondos | 0.00 | 45,593.50 | 0.00 | 45,593.50 |
| 81901001 | Detrimento de Fondos | 0.00 | 45,593.50 | 0.00 | 45,593.50 |
| 83 | Gastos de Gestión | 0.00 | 403,701.68 | 403,701.68 | 0.00 |
| 831 | Gastos de Inversiones Públicas | 0.00 | 115,324.13 | 115,324.13 | 0.00 |
| 83143 | Proyectos y Programas de Salud Pública | 0.00 | 115,324.13 | 115,324.13 | 0.00 |
| 83143001 | Proyectos y Programas de Salud Pública | 0.00 | 115,324.13 | 115,324.13 | 0.00 |
| 834 | Gastos en Bienes de Consumo y Servicios | 0.00 | 0.00 | 0.00 | 0.00 |
| 83413 | Materiales de Uso o Consumo | 0.00 | 0.00 | 0.00 | 0.00 |
| 83413001 | Materiales e Instrumental de Laboratorios y Uso Médico | 0.00 | 0.00 | 0.00 | 0.00 |
| 835 | Gastos en Bienes Capitalizables | 0.00 | 0.00 | 0.00 | 0.00 |
| 83503 | Equipos Médicos y de Laboratorios | 0.00 | 0.00 | 0.00 | 0.00 |
| 83503001 | Equipos Médicos y de Laboratorios | 0.00 | 0.00 | 0.00 | 0.00 |
| 837 | Gastos en Transferencias Otorgadas | 0.00 | 0.00 | 0.00 | 0.00 |
| 83799 | Transferencias entre Dependencias Institucionales | 0.00 | 0.00 | 0.00 | 0.00 |
| 83799859 | Hospital Nacional San Juan de Dios "Santa Ana" | 0.00 | 0.00 | 0.00 | 0.00 |
| 83799860 | Hospital Nacional "Francisco Menéndez" Ahachapan | 0.00 | 0.00 | 0.00 | 0.00 |
| 839 | Gastos de Actualizaciones y Ajustes | 0.00 | 288,377.55 | 288,377.55 | 0.00 |
| 83955 | Ajustes de Ejercicios Anteriores | 0.00 | 288,377.55 | 288,377.55 | 0.00 |
| 83955001 | Ajustes de Ejercicios Anteriores | 0.00 | 288,377.55 | 288,377.55 | 0.00 |
| 85 | Ingresos de Gestión | 0.00 | 7,850,309.17 | 7,850,309.17 | 0.00 |
| 856 | Ingresos por Transferencias Corrientes Recibidas | 0.00 | 71,470.48 | 71,470.48 | 0.00 |
| 85603 | Transferencias Corrientes de Aporte Fiscal | 0.00 | 71,470.48 | 71,470.48 | 0.00 |
| 85603935 | Tesoro Público Nacional | 0.00 | 71,470.48 | 71,470.48 | 0.00 |
| 857 | Ingresos por Transferencias de Capital Recibidas | 0.00 | 7,549,594.43 | 7,549,594.43 | 0.00 |
| 85701 | Transferencias de Capital de Aporte Fiscal | 0.00 | 7,549,594.43 | 7,549,594.43 | 0.00 |
| 85701935 | Tesoro Público Nacional | 0.00 | 7,549,594.43 | 7,549,594.43 | 0.00 |
| 859 | Ingresos por Actualizaciones y Ajustes | 0.00 | 229,244.26 | 229,244.26 | 0.00 |
| 85955 | Ajustes de Ejercicios Anteriores | 0.00 | 229,244.26 | 229,244.26 | 0.00 |

Ramo de Salud
BALANCE DE COMPROBACION
Del 1 de Enero al 31 de Diciembre (Definitivo) del 2014
(EN DOLARES)

11/02/2015

Pag. 6 de 6

Agrupacion Operacional : 8 Presupuesto Extraordinario de Inversión Social


| CODIGO | CONCEPTO | SALDO ANTERIOR | DEBE | HABER | SALDO ACUMULADO |
|-------------------------|----------------------------------|----------------------|-----------------------|-----------------------|----------------------|
| 85955001 | Ajustes de Ejercicios Anteriores | 0.00 | 229,244.26 | 229,244.26 | 0.00 |
| Sub Total Título | | 63,069,213.41 | 29,017,117.58 | 36,418,131.57 | 70,470,227.40 |
| Total | | 0.00 | 107,355,010.82 | 107,355,010.82 | 0.00 |

Ramo de Salud
ESTADO DE SITUACION FINANCIERA
 al 31 de Diciembre (Definitivo) del 2014
 (EN DOLARES)

Institucional


| Obligaciones | Corriente |
|-----------------------------------|-----------------------|
| Deuda Corriente | 5,234,778.61 |
| Depósitos de Terceros | 5,234,778.61 |
| Acreedores Monetarios | .00 |
| Financiamiento de Terceros | 77,468,652.55 |
| Acreedores Financieros | 77,468,652.55 |
| SUB TOTAL | 82,703,431.16 |
| Patrimonio Estatal | 242,942,832.68 |
| Patrimonio | 243,071,653.89 |
| Detrimiento Patrimonial | -128,821.21 |
| Resultado del Ejercicio | 10,240,728.88 |
| SUB TOTAL | 253,183,561.56 |
| TOTAL OBLIGACIONES | 335,886,992.72 |

| Recursos | Corriente |
|---|-----------------------|
| Fondos | 16,036,239.13 |
| Disponibilidades | 9,429,138.43 |
| Anticipos de Fondos | 6,607,100.70 |
| Deudores Monetarios | .00 |
| Inversiones Financieras | 84,263,319.12 |
| Deudores Financieros | 80,548,223.00 |
| Inversiones Intangibles | 3,715,096.12 |
| Inversiones en Existencias | 21,103,337.50 |
| Existencias Institucionales | 21,103,337.50 |
| Inversiones en Bienes de Uso | 70,245,291.76 |
| Bienes Depreciables | 55,781,961.31 |
| Bienes no Depreciables | 14,463,330.45 |
| Inversiones en Proyectos y Programas | 144,238,805.21 |
| Inversiones en Bienes Privativos | 108,816,173.77 |
| Inversiones en Bienes de Uso Público | 35,422,631.44 |
| TOTAL RECURSOS | 335,886,992.72 |



[Handwritten signature]

F. JEFE UFI




[Handwritten signature]

F. CONTADOR

Agrupacion Operacional : 1 Recursos de Caracter Ordinario


| Recursos | Corriente |
|---|-----------------------|
| Fondos | 4,900,493.01 |
| Disponibilidades | 3,951,462.63 |
| Anticipos de Fondos | 949,030.38 |
| Deudores Monetarios | .00 |
| Inversiones Financieras | 79,803,099.32 |
| Deudores Financieros | 76,088,003.20 |
| Inversiones Intangibles | 3,715,096.12 |
| Inversiones en Existencias | 21,103,337.50 |
| Existencias Institucionales | 21,103,337.50 |
| Inversiones en Bienes de Uso | 68,603,412.12 |
| Bienes Depreciables | 54,167,162.61 |
| Bienes no Depreciables | 14,436,249.51 |
| Inversiones en Proyectos y Programas | 74,669,085.95 |
| Inversiones en Bienes Privativos | 51,663,084.24 |
| Inversiones en Bienes de Uso Público | 23,006,001.71 |
| TOTAL RECURSOS | 249,079,427.90 |

| Obligaciones | Corriente |
|-----------------------------------|-----------------------|
| Deuda Corriente | 4,891,310.90 |
| Depósitos de Terceros | 4,891,310.90 |
| Acreedores Monetarios | .00 |
| Financiamiento de Terceros | 74,838,215.76 |
| Acreedores Financieros | 74,838,215.76 |
| SUB TOTAL | 79,729,526.66 |
| Patrimonio Estatal | 169,349,901.24 |
| Patrimonio | 169,433,128.95 |
| Detrimiento Patrimonial | -83,227.71 |
| Resultado del Ejercicio | .00 |
| SUB TOTAL | 169,349,901.24 |
| TOTAL OBLIGACIONES | 249,079,427.90 |



[Handwritten signature]

JEFE UFI



[Handwritten signature]


CONTADOR

Ramo de Salud
ESTADO DE SITUACION FINANCIERA
al 31 de Diciembre (Definitivo) del 2014
(EN DOLARES)

Agrupacion Operacional : 4 Recursos de Actividades Especiales

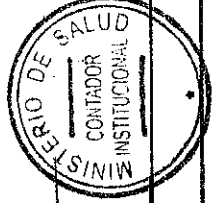
| Recursos | Corriente |
|-------------------------------------|---------------------|
| Fondos | 1,515,488.05 |
| Disponibilidades | 1,513,488.05 |
| Anticipos de Fondos | 2,000.00 |
| Inversiones Financieras | 23,325.81 |
| Deudores Financieros | 23,325.81 |
| Inversiones en Bienes de Uso | 1,641,879.64 |
| Bienes Depreciables | 1,614,798.70 |
| Bienes no Depreciables | 27,080.94 |
| TOTAL RECURSOS | 3,180,693.50 |

| Obligaciones | Corriente |
|-----------------------------------|---------------------|
| Deuda Corriente | 52,447.53 |
| Depósitos de Terceros | 52,447.53 |
| Acreedores Monetarios | .00 |
| Financiamiento de Terceros | 5,541.93 |
| Acreedores Financieros | 5,541.93 |
| SUB TOTAL | 57,989.46 |
| Patrimonio Estatal | 3,122,704.04 |
| Patrimonio | 3,122,704.04 |
| Resultado del Ejercicio | .00 |
| SUB TOTAL | 3,122,704.04 |
| TOTAL OBLIGACIONES | 3,180,693.50 |



[Handwritten signature]

JEFE UFI




[Handwritten signature]

CONTADOR

Ramo de Salud
ESTADO DE SITUACION FINANCIERA
al 31 de Diciembre (Definitivo) del 2014
(EN DOLARES)

Agrupacion Operacional : 5 Recursos de Caracter Extraordinario Institucional

| Recursos | Corriente | Obligaciones | Corriente |
|---|----------------------|-----------------------------------|----------------------|
| Fondos | 7,748,285.80 | Deuda Corriente | 32,115.69 |
| Disponibilidades | 3,667,659.62 | Depósitos de Terceros | 32,115.69 |
| Anticipos de Fondos | 4,080,626.18 | Acreedores Monetarios | .00 |
| Inversiones en Proyectos y Programas | 2,619,314.02 | Financiamiento de Terceros | 94,755.25 |
| Inversiones en Bienes Privativos | 1,771,695.15 | Acreedores Financieros | 94,755.25 |
| Inversiones en Bienes de Uso Público | 847,618.87 | SUB TOTAL | 126,870.94 |
| TOTAL RECURSOS | 10,367,599.82 | Resultado del Ejercicio | 10,240,728.88 |
| | | SUB TOTAL | 10,240,728.88 |
| | | TOTAL OBLIGACIONES | 10,367,599.82 |



[Handwritten signature]

JEFE UFI



[Handwritten signature]


CONTADOR

Ramo de Salud
ESTADO DE SITUACION FINANCIERA
 al 31 de Diciembre (Definitivo) del 2014
 (EN DOLARES)


Agrupacion Operacional : 8 Presupuesto Extraordinario de Inversión Social

| Recursos | Corriente |
|---|----------------------|
| Fondos | 1,871,972.27 |
| Disponibilidades | 296,528.13 |
| Anticipos de Fondos | 1,575,444.14 |
| Deudores Monetarios | .00 |
| Inversiones Financieras | 4,436,893.99 |
| Deudores Financieros | 4,436,893.99 |
| Inversiones en Proyectos y Programas | 66,950,405.24 |
| Inversiones en Bienes Privativos | 55,381,394.38 |
| Inversiones en Bienes de Uso Público | 11,569,010.86 |
| TOTAL RECURSOS | 73,259,271.50 |

| Obligaciones | Corriente |
|-----------------------------------|----------------------|
| Deuda Corriente | 258,904.49 |
| Depósitos de Terceros | 258,904.49 |
| Acreedores Monetarios | .00 |
| Financiamiento de Terceros | 2,530,139.61 |
| Acreedores Financieros | 2,530,139.61 |
| SUB TOTAL | 2,789,044.10 |
| Patrimonio Estatal | 70,470,227.40 |
| Patrimonio | 70,515,820.90 |
| Detrimiento Patrimonial | -45,593.50 |
| Resultado del Ejercicio | .00 |
| SUB TOTAL | 70,470,227.40 |
| TOTAL OBLIGACIONES | 73,259,271.50 |



JEFE UFI



CONTADOR

Ramo de Salud
ESTADO DE RENDIMIENTO ECONOMICO
Del 1 de Enero al 31 de Diciembre (Definitivo) del 2014
(EN DOLARES)

Institucional

| GASTOS DE GESTION | | CORRIENTE | ANTERIOR | INGRESOS DE GESTION | | CORRIENTE | ANTERIOR |
|---|---------------|-----------|----------|--|---------------|-----------|----------|
| Gastos de Inversiones Pùblicas | 17,131,264.12 | 0.00 | | Ingresos por Transferencias Corrientes Recibidas | 19,164,688.32 | 0.00 | |
| Proyectos y Programas de Salud Pùblica | 17,131,264.12 | 0.00 | | Transferencias Corrientes de Aporte Fiscal | 0.00 | 0.00 | |
| | | | | Tesoro Pùblico Nacional | 0.00 | 0.00 | |
| Gastos en Personal | 17,131,264.12 | 0.00 | | Transferencias Corrientes del Sector Privado | 0.00 | 0.00 | |
| Remuneraciones Personal Permanente | 0.00 | 0.00 | | De Empresas Privadas no Financieras | 0.00 | 0.00 | |
| Sueldos | 0.00 | 0.00 | | Transferencias Corrientes del Sector Externo | 19,164,688.32 | 0.00 | |
| Aguiñaldos | 0.00 | 0.00 | | De Gobiernos y Organismos Gubernamentales | 0.00 | 0.00 | |
| Remuneraciones Personal Eventual | 0.00 | 0.00 | | De Organismos Multilaterales | 316,042.46 | 0.00 | |
| Sueldos | 0.00 | 0.00 | | De Organismos sin Fines de Lucro | 18,848,645.86 | 0.00 | |
| Aguiñaldos | 0.00 | 0.00 | | Transferencias entre Dependencias Institucionales | 0.00 | 0.00 | |
| Contrib. Patronales a Inst. de Seguridad Social Pùblica | 0.00 | 0.00 | | Transferencias entre Dependencias Institucionales | 0.00 | 0.00 | |
| Por Remuneraciones Permanentes | 0.00 | 0.00 | | Ingresos por Transferencias de Capital Recibidas | 7,831,435.98 | 0.00 | |
| Por Remuneraciones Eventuales | 0.00 | 0.00 | | Transferencias de Capital de Aporte Fiscal | 0.00 | 0.00 | |
| Contrib. Patronales a Inst de Seguridad Social Privadas | 0.00 | 0.00 | | Tesoro Pùblico Nacional | 0.00 | 0.00 | |
| Por Remuneraciones Permanentes | 0.00 | 0.00 | | Transferencias de Capital del Sector Externo | 7,831,435.98 | 0.00 | |
| Por Remuneraciones Eventuales | 0.00 | 0.00 | | De Organismos Multilaterales | 0.00 | 0.00 | |
| Gastos de Representación | 0.00 | 0.00 | | De Organismos sin Fines de Lucro | 7,831,435.98 | 0.00 | |
| Por Prestación de Servicios en el País | 0.00 | 0.00 | | Transferencias de Contribuciones Especiales de Aporte Fiscal | 0.00 | 0.00 | |
| Indemnizaciones | 0.00 | 0.00 | | Tesoro Pùblico Nacional | 0.00 | 0.00 | |
| Al Personal de Servicios Eventuales | 0.00 | 0.00 | | Ingresos por Ventas de Bienes y Servicios | 0.00 | 0.00 | |
| Gastos en Bienes de Consumo y Servicios | 0.00 | 0.00 | | Venta de Servicios Pùblicos | 0.00 | 0.00 | |
| Productos Alimenticios, Agropecuarios y Forestales | 0.00 | 0.00 | | Servicios de Educación y Salud | 379,041.58 | 0.00 | |
| Productos Alimenticios para Personas | 0.00 | 0.00 | | Ajustes de Ejercicios Anteriores | 379,041.58 | 0.00 | |
| Productos Alimenticios para Animales | 0.00 | 0.00 | | Ajustes de Ejercicios Anteriores | 379,041.58 | 0.00 | |
| Productos Agropecuarios y Forestales | 0.00 | 0.00 | | SUB TOTAL INGRESOS | 27,375,165.88 | 0.00 | |
| Productos Textiles y Vestuarios | 0.00 | 0.00 | | | | | |
| Productos Textiles y Vestuarios | 0.00 | 0.00 | | | | | |
| Materiales de Oficina, Productos de Papel e Impresos | 0.00 | 0.00 | | | | | |
| Productos de Papel y Cartón | 0.00 | 0.00 | | | | | |
| Materiales de Oficina | 0.00 | 0.00 | | | | | |
| Libros, Textos, Útiles de Enseñanza y Publicaciones | 0.00 | 0.00 | | | | | |
| Productos de Cuero y Caucho | 0.00 | 0.00 | | | | | |
| Llantas y Neumáticos | 0.00 | 0.00 | | | | | |
| Productos Químicos, Combustibles y Lubrificantes | 0.00 | 0.00 | | | | | |
| Productos Químicos | 0.00 | 0.00 | | | | | |

Ramo de Salud
ESTADO DE RENDIMIENTO ECONOMICO
Del 1 de Enero al 31 de Diciembre (Definitivo) del 2014
(EN DOLARES)

Institucional

| GASTOS DE GESTION | CORRIENTE | ANTERIOR |
|--|-----------|----------|
| Productos Farmacéuticos y Medicinales | 0.00 | 0.00 |
| Combustibles y Lubrificantes | 0.00 | 0.00 |
| Vacuna para Personas | 0.00 | 0.00 |
| Oxígeno | 0.00 | 0.00 |
| Minerales y Productos Derivados | 0.00 | 0.00 |
| Minerales no Metálicos y Productos Derivados | 0.00 | 0.00 |
| Minerales Metálicos y Productos Derivados | 0.00 | 0.00 |
| Materiales de Uso o Consumo | 0.00 | 0.00 |
| Materiales e Instrumental de Laboratorios y Uso Médico | 0.00 | 0.00 |
| Materiales Informáticos | 0.00 | 0.00 |
| Materiales Eléctricos | 0.00 | 0.00 |
| Bienes de Uso y Consumo Diverso | 0.00 | 0.00 |
| Herramientas, Repuestos y Accesorios | 0.00 | 0.00 |
| Bienes de Uso y Consumo Diversos | 0.00 | 0.00 |
| Servicios Básicos | 0.00 | 0.00 |
| Servicios de Energía Eléctrica | 0.00 | 0.00 |
| Servicios de Agua | 0.00 | 0.00 |
| Servicios de Telecomunicaciones | 0.00 | 0.00 |
| Servicios de Correos | 0.00 | 0.00 |
| Mantenimiento y Reparación | 0.00 | 0.00 |
| Mantenimientos y Reparaciones de Bienes Muebles | 0.00 | 0.00 |
| Mantenimientos y Reparaciones de Vehículos | 0.00 | 0.00 |
| Mantenimientos y Reparaciones de Bienes Inmuebles | 0.00 | 0.00 |
| Servicios Comerciales | 0.00 | 0.00 |
| Transportes, Fletes y Almacenamientos | 0.00 | 0.00 |
| Servicios de Publicidad | 0.00 | 0.00 |
| Servicios de Vigilancia | 0.00 | 0.00 |
| Servicios de Limpieza y Fumigaciones | 0.00 | 0.00 |
| Servicios de Lavanderías y Planchado | 0.00 | 0.00 |
| Servicios de Laboratorio | 0.00 | 0.00 |
| Servicios de Alimentación | 0.00 | 0.00 |
| Impresiones, Publicaciones y Reproducciones | 0.00 | 0.00 |
| Otros Servicios y Arrendamientos Diversos | 0.00 | 0.00 |
| Atenciones Oficiales | 0.00 | 0.00 |
| Servicios Generales y Arrendamientos Diversos | 0.00 | 0.00 |
| Arrendamientos y Derechos | 0.00 | 0.00 |
| De Bienes Muebles | 0.00 | 0.00 |

Ramo de Salud
ESTADO DE RENDIMIENTO ECONOMICO
 Del 1 de Enero al 31 de Diciembre (Definitivo) del 2014
 (EN DOLARES)

11/02/2015
 Pag. 3 de 6

Institucional

| GASTOS DE GESTION | CORRIENTE | ANTERIOR |
|--|-------------|-------------|
| De Bienes Inmuebles | 0.00 | 0.00 |
| Pasajes y Viáticos | 0.00 | 0.00 |
| Pasajes al Interior | 0.00 | 0.00 |
| Pasajes al Exterior | 0.00 | 0.00 |
| Viáticos por Comisión Interna | 0.00 | 0.00 |
| Viáticos por Comisión Externa | 0.00 | 0.00 |
| Servicios Técnicos y Profesionales | 0.00 | 0.00 |
| Servicios Médicos | 0.00 | 0.00 |
| Servicios Jurídicos | 0.00 | 0.00 |
| Servicios de Contabilidad y Auditoría | 0.00 | 0.00 |
| Consultorías, Estudios e Investigaciones Diversas | 0.00 | 0.00 |
| Gastos en Bienes Capitalizables | 0.00 | 0.00 |
| Maquinarias y Equipos de Producción | 0.00 | 0.00 |
| Maquinarias y Equipos de Producción | 0.00 | 0.00 |
| Equipos Médicos y de Laboratorios | 0.00 | 0.00 |
| Equipos Médicos y de Laboratorios | 0.00 | 0.00 |
| Maquinaria, Equipo y Mobiliario Diverso | 0.00 | 0.00 |
| Mobiliarios | 0.00 | 0.00 |
| Equipos Informáticos | 0.00 | 0.00 |
| Maquinarias y Equipos | 0.00 | 0.00 |
| Herramientas y Repuestos Principales | 0.00 | 0.00 |
| Maquinaria y Equipo de Producción para Apoyo Institucional | 0.00 | 0.00 |
| Libros y Colecciones | 0.00 | 0.00 |
| Libros y Colecciones | 0.00 | 0.00 |
| Gastos en Activos Intangibles | 0.00 | 0.00 |
| Derechos de Propiedad Intelectual | 0.00 | 0.00 |
| Gastos Financieros y Otros | 0.00 | 0.00 |
| Primas y Gastos por Seguros y Comisiones Bancarias | 0.00 | 0.00 |
| Primas y Gastos de Seguros de Personas | 0.00 | 0.00 |
| Primas y Gastos de Seguros de Bienes | 0.00 | 0.00 |
| Comisiones y Gastos Bancarios | 0.00 | 0.00 |
| Impuestos, Tasas y Derechos | 0.00 | 0.00 |
| Impuesto a la Transf. de B. Muebles y a la Prestación de Ser | 0.00 | 0.00 |
| Derechos | 0.00 | 0.00 |
| Impuestos, Tasas y Derechos Diversos | 0.00 | 0.00 |
| Gastos Corrientes Diversos | 0.00 | 0.00 |
| Gastos Diversos | 0.00 | 0.00 |

Ramo de Salud
ESTADO DE RENDIMIENTO ECONOMICO
Del 1 de Enero al 31 de Diciembre (Definitivo) del 2014
(EN DOLARES)

11/02/2015
Pag. 4 de 6

Institucional

| GASTOS DE GESTION | CORRIENTE | ANTERIOR |
|---|------------------|-----------------|
| Gastos en Transferencias Otorgadas | 0.00 | 0.00 |
| Transferencias Corrientes al Sector Público | 0.00 | 0.00 |
| Hospital Nacional Rosales | 0.00 | 0.00 |
| Hospital Nacional "Benjamín Bloom" | 0.00 | 0.00 |
| Hospital Nacional de Maternidad "Dr. Raúl Arguello Escobar" | 0.00 | 0.00 |
| Hospital Nacional Psiquiátrico "Dr. José Molina Martínez" | 0.00 | 0.00 |
| Hospital Nacional Neurológico "Dr. José Antonio Zaldivar" | 0.00 | 0.00 |
| Hospital Nacional "San Juan de Dios", Santa Ana | 0.00 | 0.00 |
| Hospital Nacional "Francisco Méndez", Ahuacatapán | 0.00 | 0.00 |
| Hospital Nacional "San Juan de Dios", Sonsonate | 0.00 | 0.00 |
| Hospital Nacional "Dr. Luis Edmundo Vásquez", Chalatenango | 0.00 | 0.00 |
| Hospital Nacional "San Rafael", Nueva San Salvador | 0.00 | 0.00 |
| Hospital Nacional "Santa Gertrudis", San Vicente | 0.00 | 0.00 |
| Hospital Nacional "Santa Teresa", Zacatecoluca | 0.00 | 0.00 |
| Hospital Nacional "San Juan de Dios", San Miguel | 0.00 | 0.00 |
| Hospital Nacional "San Pedro", Usulután | 0.00 | 0.00 |
| Hospital Nacional "Dr. Juan José Fernández", Zacamitl | 0.00 | 0.00 |
| Hospital Nacional de San Bartolo | 0.00 | 0.00 |
| Hospital Nacional de Cojutepeque | 0.00 | 0.00 |
| Hospital Nacional de La Unión | 0.00 | 0.00 |
| Hospital Nacional de Ilobasco | 0.00 | 0.00 |
| Hospital Nacional de Nueva Guadalupe | 0.00 | 0.00 |
| Hospital Nacional de Ciudad Barrios | 0.00 | 0.00 |
| Hospital Nacional de Sensuntepeque | 0.00 | 0.00 |
| Hospital Nacional de Chalchuapa | 0.00 | 0.00 |
| Hospital Nacional de Metapán | 0.00 | 0.00 |
| Hospital Nacional de San Francisco Gotera | 0.00 | 0.00 |
| Hospital Nacional de Santa Rosa de Lima | 0.00 | 0.00 |
| Hospital Nacional de Nueva Concepción | 0.00 | 0.00 |
| Hospital Nacional de Santiago de María | 0.00 | 0.00 |
| Hospital Nacional de Jiquilisco | 0.00 | 0.00 |
| Hospital Nacional de Suchitoto | 0.00 | 0.00 |
| Consejo Superior de Salud Pública | 0.00 | 0.00 |
| Instituto Salvadoreño de Rehabilitación de Invalídidos (ISRI) | 0.00 | 0.00 |
| Hogar de Ancianos "Marica Castillo", Santa Ana | 0.00 | 0.00 |
| Cruz Roja Salvadoreña (CR) | 0.00 | 0.00 |
| Transferencias Corrientes al Sector Privado | 0.00 | 0.00 |

Ramo de Salud
ESTADO DE RENDIMIENTO ECONOMICO
Del 1 de Enero al 31 de Diciembre (Definitivo) del 2014
(EN DOLARES)

11/02/2015
 Pag. 5 de 6


Institucional


| GASTOS DE GESTION | CORRIENTE | ANTERIOR |
|--|-----------|----------|
| A Organismos sin Fines de Lucro | 0.00 | 0.00 |
| A Personas Naturales | 0.00 | 0.00 |
| Transferencias Corrientes al Sector Externo | 0.00 | 0.00 |
| A Gobiernos y Organismos Gubernamentales | 0.00 | 0.00 |
| Transferencias por Contribuciones Especiales al Sector Público | 0.00 | 0.00 |
| Fondo Solidario para la Salud | 0.00 | 0.00 |
| Transferencias entre Dependencias Institucionales | 0.00 | 0.00 |
| Transferencias entre Dependencias Institucionales | 0.00 | 0.00 |
| Hospital Nacional Rosales | 0.00 | 0.00 |
| Hospital Nacional Benjamin Bloom | 0.00 | 0.00 |
| Hospital Nacional de Maternidad "Dr. Raúl Arguello Escobar" | 0.00 | 0.00 |
| Hospital Nacional Psiquiátrico "Dr. José María Martínez" | 0.00 | 0.00 |
| Hospital Nacional Neumológico "Dr. José Antonio Zaldana" | 0.00 | 0.00 |
| Hospital Nacional San Juan de Dios "Santa Ana" | 0.00 | 0.00 |
| Hospital Nacional "Francisco Menéndez" Atacapan | 0.00 | 0.00 |
| Hospital San Juan de Dios "Sonsonate" | 0.00 | 0.00 |
| Hospital Nacional Dr. Luis Edmundo Vasquez "Chalatenango" | 0.00 | 0.00 |
| Hospital Nacional San Rafael "Nueva San Salvador" | 0.00 | 0.00 |
| Hospital Nacional Santa Gertrudis "San Vicente" | 0.00 | 0.00 |
| Hospital Nacional Santa Teresa "Zacatecoluca" | 0.00 | 0.00 |
| Hospital Nacional San Juan de Dios "San Miguel" | 0.00 | 0.00 |
| Hospital Nacional San Pedro "Usulután" | 0.00 | 0.00 |
| Hospital Nacional Dr. Juan José Fernández "Zacamil" | 0.00 | 0.00 |
| Hospital Nacional de San Bartolo | 0.00 | 0.00 |
| Hospital Nacional de Cojutepeque | 0.00 | 0.00 |
| Hospital Nacional de La Unión | 0.00 | 0.00 |
| Hospital Nacional de Itobasco | 0.00 | 0.00 |
| Hospital Nacional de Nueva Guadalupe | 0.00 | 0.00 |
| Hospital Nacional de Ciudad Barrios | 0.00 | 0.00 |
| Hospital Nacional de Sensurtepeque | 0.00 | 0.00 |
| Hospital Nacional de Chalchuapa | 0.00 | 0.00 |
| Hospital Nacional de Metapan | 0.00 | 0.00 |
| Hospital Nacional de San Francisco Gotera | 0.00 | 0.00 |
| Hospital Nacional de Santa Rosa de Lima | 0.00 | 0.00 |
| Hospital Nacional de Nueva Concepción | 0.00 | 0.00 |
| Hospital Nacional de Santiago de María | 0.00 | 0.00 |
| Hospital Nacional de Jiquilisco | 0.00 | 0.00 |


Ramo de Salud
ESTADO DE RENDIMIENTO ECONOMICO
Del 1 de Enero al 31 de Diciembre (Definitivo) del 2014
(EN DOLARES)


Institucional

| GASTOS DE GESTION | CORRIENTE | ANTERIOR |
|---|----------------------|-------------|
| Hospital Nacional de Suchitoto | 0.00 | 0.00 |
| Costos de Ventas y Cargos Calculados | 0.00 | 0.00 |
| Depreciación de Bienes de Uso | 0.00 | 0.00 |
| Depreciación de Bienes de Uso | 0.00 | 0.00 |
| Gastos por Obsolescencia, Mermas y Deterioro de Existencias | 0.00 | 0.00 |
| Gastos por Obsolescencia, Mermas y Deterioro de Existencias | 0.00 | 0.00 |
| Gastos de Actualizaciones y Ajustes | 3,172.88 | 0.00 |
| Gastos por Pérdidas o Daños de Bienes de Uso | 0.00 | 0.00 |
| Gastos por Pérdidas o Daños de Bienes de Uso | 0.00 | 0.00 |
| Ajustes de Ejercicios Anteriores | 3,172.88 | 0.00 |
| Ajustes de Ejercicios Anteriores | 3,172.88 | 0.00 |
| SUB TOTAL GASTOS | 17,134,437.00 | 0.00 |
| RESULTADO DEL EJERCICIO | 10,240,728.88 | 0.00 |
| TOTAL DE GASTOS DE GESTION | 27,375,165.88 | 0.00 |

F. 
JEFE UFI



F. 
CONTADOR



Agrupacion Operacional : 1 Recursos de Caracter Ordinario

| | CORRIENTE | ANTERIOR | INGRESOS DE GESTION | CORRIENTE | ANTERIOR |
|--|-------------|-------------|--|-------------|-------------|
| GASTOS DE GESTION | | | | | |
| Gastos de Inversiones Públicas | 0.00 | 0.00 | Ingresos por Transferencias Corrientes Recibidas | 0.00 | 0.00 |
| Proyectos y Programas de Salud Pública | 0.00 | 0.00 | Transferencias Corrientes de Aporte Fiscal | 0.00 | 0.00 |
| Proyectos y Programas de Salud Pública | 0.00 | 0.00 | Tesoro Público Nacional | 0.00 | 0.00 |
| Gastos en Personal | 0.00 | 0.00 | Transferencias Corrientes del Sector Privado | 0.00 | 0.00 |
| Remuneraciones Personal Permanente | 0.00 | 0.00 | De Empresas Privadas no Financieras | 0.00 | 0.00 |
| Sueldos | 0.00 | 0.00 | Transferencias Corrientes del Sector Externo | 0.00 | 0.00 |
| Aguiñaldos | 0.00 | 0.00 | De Gobiernos y Organismos Gubernamentales | 0.00 | 0.00 |
| Remuneraciones Personal Eventual | 0.00 | 0.00 | De Organismos sin Fines de Lucro | 0.00 | 0.00 |
| Sueldos | 0.00 | 0.00 | Transferencias entre Dependencias Institucionales | 0.00 | 0.00 |
| Aguiñaldos | 0.00 | 0.00 | Transferencias de Capital de Aporte Fiscal | 0.00 | 0.00 |
| Contrib. Patronales a Inst. de Seguridad Social Pública | 0.00 | 0.00 | Tesoro Público Nacional | 0.00 | 0.00 |
| Por Remuneraciones Permanentes | 0.00 | 0.00 | Transferencias de Contribuciones Especiales de Aporte Fiscal | 0.00 | 0.00 |
| Por Remuneraciones Eventuales | 0.00 | 0.00 | Tesoro Público Nacional | 0.00 | 0.00 |
| Contrib. Patronales a Inst. de Seguridad Social Privadas | 0.00 | 0.00 | Ingresos por Actualizaciones y Ajustes | 0.00 | 0.00 |
| Por Remuneraciones Permanentes | 0.00 | 0.00 | Ajustes de Ejercicios Anteriores | 0.00 | 0.00 |
| Por Remuneraciones Eventuales | 0.00 | 0.00 | Ajustes de Ejercicios Anteriores | 0.00 | 0.00 |
| Gastos de Representación | 0.00 | 0.00 | SUB TOTAL INGRESOS | 0.00 | 0.00 |
| Por Prestación de Servicios en el País | 0.00 | 0.00 | | | |
| Indemnizaciones | 0.00 | 0.00 | | | |
| Al Personal de Servicios Eventuales | 0.00 | 0.00 | | | |
| Gastos en Bienes de Consumo y Servicios | 0.00 | 0.00 | | | |
| Productos Alimenticios, Agropecuarios y Forestales | 0.00 | 0.00 | | | |
| Productos Alimenticios para Personas | 0.00 | 0.00 | | | |
| Productos Alimenticios para Animales | 0.00 | 0.00 | | | |
| Productos Agropecuarios y Forestales | 0.00 | 0.00 | | | |
| Productos Textiles y Vestuarios | 0.00 | 0.00 | | | |
| Productos Textiles y Vestuarios | 0.00 | 0.00 | | | |
| Materiales de Oficina, Productos de Papel e Impresos | 0.00 | 0.00 | | | |
| Productos de Papel y Cartón | 0.00 | 0.00 | | | |
| Materiales de Oficina | 0.00 | 0.00 | | | |
| Libros, Textos, Utiles de Enseñanza y Publicaciones | 0.00 | 0.00 | | | |
| Productos de Cuero y Caucho | 0.00 | 0.00 | | | |
| Productos de Cuero y Caucho | 0.00 | 0.00 | | | |
| Llanas y Neumáticos | 0.00 | 0.00 | | | |
| Productos Químicos, Combustibles y Lubrificantes | 0.00 | 0.00 | | | |
| Productos Químicos | 0.00 | 0.00 | | | |

Ramo de Salud
ESTADO DE RENDIMIENTO ECONOMICO
Del 1 de Enero al 31 de Diciembre (Definitivo) del 2014
(EN DOLARES)

11/02/2015
 Pag. 2 de 6

Agrupacion Operacional : 1 Recursos de Caracter Ordinario

| GASTOS DE GESTION | CORRIENTE | ANTERIOR |
|--|------------------|-----------------|
| Productos Farmacéuticos y Medicinales | 0.00 | 0.00 |
| Combustibles y Lubricantes | 0.00 | 0.00 |
| Vacuna para Personas | 0.00 | 0.00 |
| Oxígeno | 0.00 | 0.00 |
| Minerales y Productos Derivados | 0.00 | 0.00 |
| Minerales no Metálicos y Productos Derivados | 0.00 | 0.00 |
| Minerales Metálicos y Productos Derivados | 0.00 | 0.00 |
| Materiales de Uso o Consumo | 0.00 | 0.00 |
| Materiales e Instrumental de Laboratorios y Uso Médico | 0.00 | 0.00 |
| Materiales Informáticos | 0.00 | 0.00 |
| Materiales Eléctricos | 0.00 | 0.00 |
| Bienes de Uso y Consumo Diverso | 0.00 | 0.00 |
| Herramientas, Repuestos y Accesorios | 0.00 | 0.00 |
| Bienes de Uso y Consumo Diversos | 0.00 | 0.00 |
| Servicios Básicos | 0.00 | 0.00 |
| Servicios de Energía Eléctrica | 0.00 | 0.00 |
| Servicios de Agua | 0.00 | 0.00 |
| Servicios de Telecomunicaciones | 0.00 | 0.00 |
| Servicios de Correos | 0.00 | 0.00 |
| Mantenimiento y Reparación | 0.00 | 0.00 |
| Mantenimientos y Reparaciones de Bienes Muebles | 0.00 | 0.00 |
| Mantenimientos y Reparaciones de Vehículos | 0.00 | 0.00 |
| Mantenimientos y Reparaciones de Bienes Inmuebles | 0.00 | 0.00 |
| Servicios Comerciales | 0.00 | 0.00 |
| Transportes, Fletes y Almaceneramientos | 0.00 | 0.00 |
| Servicios de Publicidad | 0.00 | 0.00 |
| Servicios de Vigilancia | 0.00 | 0.00 |
| Servicios de Limpieza y Fumigaciones | 0.00 | 0.00 |
| Servicios de Lavanderías y Planchado | 0.00 | 0.00 |
| Servicios de Laboratorios | 0.00 | 0.00 |
| Servicios de Alimentación | 0.00 | 0.00 |
| Impresiones, Publicaciones y Reproducciones | 0.00 | 0.00 |
| Otros Servicios y Arrendamientos Diversos | 0.00 | 0.00 |
| Atenciones Oficiales | 0.00 | 0.00 |
| Servicios Generales y Arrendamientos Diversos | 0.00 | 0.00 |
| Arrendamientos y Derechos | 0.00 | 0.00 |
| De Bienes Muebles | 0.00 | 0.00 |

Ramo de Salud
ESTADO DE RENDIMIENTO ECONOMICO
Del 1 de Enero al 31 de Diciembre (Definitivo) del 2014
(EN DOLARES)

11/02/2015
Pag. 3 de 6

Agrupación Operacional : 1 Recursos de Caracter Ordinario

| GASTOS DE GESTIÓN | CORRIENTE | ANTERIOR |
|---|-------------|-------------|
| De Bienes Inmuebles | 0.00 | 0.00 |
| Pasajes y Viáticos | 0.00 | 0.00 |
| Pasajes al Interior | 0.00 | 0.00 |
| Pasajes al Exterior | 0.00 | 0.00 |
| Viáticos por Comisión Interna | 0.00 | 0.00 |
| Viáticos por Comisión Externa | 0.00 | 0.00 |
| Servicios Técnicos y Profesionales | 0.00 | 0.00 |
| Servicios Médicos | 0.00 | 0.00 |
| Servicios Jurídicos | 0.00 | 0.00 |
| Consultorías, Estudios e Investigaciones Diversas | 0.00 | 0.00 |
| Gastos en Bienes Capitalizables | 0.00 | 0.00 |
| Equipos Médicos y de Laboratorios | 0.00 | 0.00 |
| Equipos Médicos y de Laboratorios | 0.00 | 0.00 |
| Maquinaria, Equipo y Mobiliario Diverso | 0.00 | 0.00 |
| Mobiliarios | 0.00 | 0.00 |
| Equipos Informáticos | 0.00 | 0.00 |
| Maquinarias y Equipos | 0.00 | 0.00 |
| Herramientas y Repuestos Principales | 0.00 | 0.00 |
| Maquinaria y Equipo de Producción para Apoyo Institucional | 0.00 | 0.00 |
| Gastos en Activos Intangibles | 0.00 | 0.00 |
| Derechos de Propiedad Intelectual | 0.00 | 0.00 |
| Gastos Financieros y Otros | 0.00 | 0.00 |
| Primas y Gastos por Seguros y Comisiones Bancarías | 0.00 | 0.00 |
| Primas y Gastos de Seguros de Personas | 0.00 | 0.00 |
| Primas y Gastos de Seguros de Bienes | 0.00 | 0.00 |
| Comisiones y Gastos Bancarios | 0.00 | 0.00 |
| Impuestos, Tasas y Derechos | 0.00 | 0.00 |
| Derechos | 0.00 | 0.00 |
| Impuestos, Tasas y Derechos Diversos | 0.00 | 0.00 |
| Gastos Corrientes Diversos | 0.00 | 0.00 |
| Gastos Diversos | 0.00 | 0.00 |
| Gastos en Transferencias Ocorragadas | 0.00 | 0.00 |
| Transferencias Corrientes al Sector Público | 0.00 | 0.00 |
| Hospital Nacional Rosales | 0.00 | 0.00 |
| Hospital Nacional "Benjamín Bloom" | 0.00 | 0.00 |
| Hospital Nacional de Maternidad "Dr. Raúl Arguello Escobar" | 0.00 | 0.00 |
| Hospital Nacional Psiquiátrico "Dr. José Molina Martínez" | 0.00 | 0.00 |

Ramo de Salud
ESTADO DE RENDIMIENTO ECONOMICO
Del 1 de Enero al 31 de Diciembre (Definitivo) del 2014
(EN DOLARES)

Agrupacion Operacional : 1 Recursos de Caracter Ordinario

| GASTOS DE GESTION | CORRIENTE | ANTERIOR |
|--|-----------|----------|
| Hospital Nacional Neurológico "Dr. José Antonio Zahaña" | 0.00 | 0.00 |
| Hospital Nacional "San Juan de Dios", Santa Ana | 0.00 | 0.00 |
| Hospital Nacional "Francisco Menéndez", Ahuachapán | 0.00 | 0.00 |
| Hospital Nacional "San Juan de Dios", Sonsonate | 0.00 | 0.00 |
| Hospital Nacional "Dr. Luis Edmundo Vásquez", Chalatenango | 0.00 | 0.00 |
| Hospital Nacional "San Rafael", Nueva San Salvador | 0.00 | 0.00 |
| Hospital Nacional "Santa Gertrudis", San Vicente | 0.00 | 0.00 |
| Hospital Nacional "Santa Teresa", Zacatecoluca | 0.00 | 0.00 |
| Hospital Nacional "San Juan de Dios", San Miguel | 0.00 | 0.00 |
| Hospital Nacional "San Pedro", Usulután | 0.00 | 0.00 |
| Hospital Nacional "Dr. Juan José Fernández", Zacamitl | 0.00 | 0.00 |
| Hospital Nacional de San Bartolo | 0.00 | 0.00 |
| Hospital Nacional de Cojutepeque | 0.00 | 0.00 |
| Hospital Nacional de La Unión | 0.00 | 0.00 |
| Hospital Nacional de Tiobasco | 0.00 | 0.00 |
| Hospital Nacional de Nueva Guadalupe | 0.00 | 0.00 |
| Hospital Nacional de Ciudad Barrios | 0.00 | 0.00 |
| Hospital Nacional de Sensuntepeque | 0.00 | 0.00 |
| Hospital Nacional de Chalchuapa | 0.00 | 0.00 |
| Hospital Nacional de Metapán | 0.00 | 0.00 |
| Hospital Nacional de San Francisco Gotera | 0.00 | 0.00 |
| Hospital Nacional de Santa Rosa de Lima | 0.00 | 0.00 |
| Hospital Nacional de Nueva Concepción | 0.00 | 0.00 |
| Hospital Nacional de Santiago de María | 0.00 | 0.00 |
| Hospital Nacional de Jiquilisco | 0.00 | 0.00 |
| Hospital Nacional de Jiquilisco | 0.00 | 0.00 |
| Hospital Nacional de Suchitoto | 0.00 | 0.00 |
| Hospital Nacional de Salud Pública | 0.00 | 0.00 |
| Instituto Salvadoreño de Rehabilitación de Inválidos (SRI) | 0.00 | 0.00 |
| Hogar de Ancianos "Marcesa Castillo", Santa Ana | 0.00 | 0.00 |
| Cruz Roja Salvadoreña (CR) | 0.00 | 0.00 |
| Transferencias Corrientes al Sector Privado | 0.00 | 0.00 |
| A Organismos sin Fines de Lucro | 0.00 | 0.00 |
| A Personas Naturales | 0.00 | 0.00 |
| Transferencias Corrientes al Sector Externo | 0.00 | 0.00 |
| A Gobiernos y Organismos Gubernamentales | 0.00 | 0.00 |
| Transferencias por Contribuciones Especiales al Sector Público | 0.00 | 0.00 |
| Fondo Solidario para la Salud | 0.00 | 0.00 |

Ramo de Salud
ESTADO DE RENDIMIENTO ECONOMICO
Del 1 de Enero al 31 de Diciembre (Definitivo) del 2014
(EN DOLARES)

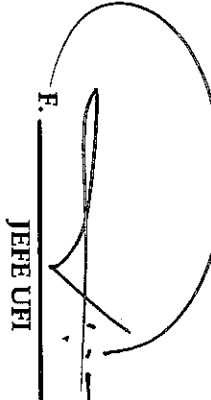

Agrupacion Operacional : 1 Recursos de Caracter Ordinario

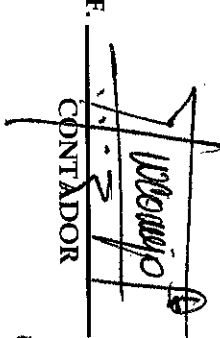

| GASTOS DE GESTION | CORRIENTE | ANTERIOR |
|---|-------------|-------------|
| Transferencias entre Dependencias Institucionales | 0.00 | 0.00 |
| Transferencias entre Dependencias Institucionales | 0.00 | 0.00 |
| Hospital Nacional Rosales | 0.00 | 0.00 |
| Hospital Nacional Benjamin Bloom | 0.00 | 0.00 |
| Hospital Nacional de Maternidad "Dr. Raul Arguello Escobar" | 0.00 | 0.00 |
| Hospital Nacional Psiquiatrico "Dr. José María Martínez" | 0.00 | 0.00 |
| Hospital Nacional Neumológico "Dr. José Antonio Zaldivar" | 0.00 | 0.00 |
| Hospital Nacional San Juan de Dios "Santa Ana" | 0.00 | 0.00 |
| Hospital Nacional "Francisco Meréndez" Atzacapan | 0.00 | 0.00 |
| Hospital San Juan de Dios "Sonsonate" | 0.00 | 0.00 |
| Hospital Nacional Dr. Luis Edmundo Vasquez "Chalatenango" | 0.00 | 0.00 |
| Hospital Nacional San Rafael "Nueva San Salvador" | 0.00 | 0.00 |
| Hospital Nacional Santa Gertrudis "San Vicente" | 0.00 | 0.00 |
| Hospital Nacional Santa Teresa "Zacatecoluca" | 0.00 | 0.00 |
| Hospital Nacional San Juan de Dios "San Miguel" | 0.00 | 0.00 |
| Hospital Nacional San Pedro "Usulután" | 0.00 | 0.00 |
| Hospital Nacional Dr. Juan José Fernández "Zacamil" | 0.00 | 0.00 |
| Hospital Nacional de San Bartolo | 0.00 | 0.00 |
| Hospital Nacional de Cojutepeque | 0.00 | 0.00 |
| Hospital Nacional de La Unión | 0.00 | 0.00 |
| Hospital Nacional de Ilobasco | 0.00 | 0.00 |
| Hospital Nacional de Nueva Guadalupe | 0.00 | 0.00 |
| Hospital Nacional de Ciudad Barrios | 0.00 | 0.00 |
| Hospital Nacional de Sensuntepeque | 0.00 | 0.00 |
| Hospital Nacional de Chalchuapa | 0.00 | 0.00 |
| Hospital Nacional de Metapan | 0.00 | 0.00 |
| Hospital Nacional de San Francisco Gotera | 0.00 | 0.00 |
| Hospital Nacional de Santa Rosa de Lima | 0.00 | 0.00 |
| Hospital Nacional de Nueva Concepción | 0.00 | 0.00 |
| Hospital Nacional de Santiago de María | 0.00 | 0.00 |
| Hospital Nacional de Jiquilisco | 0.00 | 0.00 |
| Hospital Nacional de Suchitoto | 0.00 | 0.00 |
| Costos de Ventas y Cargos Calculados | 0.00 | 0.00 |
| Depreciación de Bienes de Uso | 0.00 | 0.00 |
| Depreciación de Bienes de Uso | 0.00 | 0.00 |
| Gastos por Obsolescencia, Mermas y Deterioro de Existencias | 0.00 | 0.00 |
| Gastos por Obsolescencia, Mermas y Deterioro de Existencias | 0.00 | 0.00 |

Ramo de Salud
ESTADO DE RENDIMIENTO ECONOMICO
 Del 1 de Enero al 31 de Diciembre (Definitivo) del 2014
 (EN DOLARES)

Agrupacion Operacional : 1 Recursos de Caracter Ordinario

| GASTOS DE GESTION | CORRIENTE | ANTERIOR |
|--|-------------|-------------|
| Gastos de Actualizaciones y Ajustes | 0.00 | 0.00 |
| Gastos por Pérdidas o Daños de Bienes de Uso | 0.00 | 0.00 |
| Gastos por Pérdidas o Daños de Bienes de Uso | 0.00 | 0.00 |
| Ajustes de Ejercidos Anteriores | 0.00 | 0.00 |
| Ajustes de Ejercidos Anteriores | 0.00 | 0.00 |
| SUB TOTAL GASTOS | 0.00 | 0.00 |


 F. _____
JEFE UFI



 F. _____
CONTADOR


Ramo de Salud
ESTADO DE RENDIMIENTO ECONOMICO
Del 1 de Enero al 31 de Diciembre (Definitivo) del 2014
(EN DOLARES)

Agrupacion Operacional : 4 Recursos de Actividades Especiales

| GASTOS DE GESTION | CORRIENTE | | ANTERIOR | | INGRESOS DE GESTION | CORRIENTE | | ANTERIOR | |
|--|-------------|--|-------------|--|--|-------------|--|-------------|--|
| | | | | | | | | | |
| Gastos en Personal | 0.00 | | 0.00 | | Ingresos por Ventas de Bienes y Servicios | 0.00 | | 0.00 | |
| Remuneraciones Personal Eventual | 0.00 | | 0.00 | | Venta de Servicios Públicos | 0.00 | | 0.00 | |
| Sueldos | 0.00 | | 0.00 | | Servicios de Educacion y Salud | 0.00 | | 0.00 | |
| Aguinaldos | 0.00 | | 0.00 | | Ingresos por Actualizaciones y Ajustes | 0.00 | | 0.00 | |
| Contrib. Patronales a Inst. de Seguridad Social Publica | 0.00 | | 0.00 | | Ajustes de Ejercidos Anteriores | 0.00 | | 0.00 | |
| Por Remuneraciones Eventuales | 0.00 | | 0.00 | | Ajustes de Ejercidos Anteriores | 0.00 | | 0.00 | |
| Contrib. Patronales a Inst. de Seguridad Social Privadas | 0.00 | | 0.00 | | SUB TOTAL INGRESOS | 0.00 | | 0.00 | |
| Por Remuneraciones Eventuales | 0.00 | | 0.00 | | | | | | |
| Gastos en Bienes de Consumo y Servicios | 0.00 | | 0.00 | | | | | | |
| Productos Alimenticios, Agropescaarios y Forestales | 0.00 | | 0.00 | | | | | | |
| Productos Alimenticios para Personas | 0.00 | | 0.00 | | | | | | |
| Productos Textiles y Vestuarios | 0.00 | | 0.00 | | | | | | |
| Productos Textiles y Vestuarios | 0.00 | | 0.00 | | | | | | |
| Productos de Oficina, Productos de Papel e Impresos | 0.00 | | 0.00 | | | | | | |
| Productos de Papel y Carton | 0.00 | | 0.00 | | | | | | |
| Materiales de Oficina | 0.00 | | 0.00 | | | | | | |
| Libros, Textos, Utiles de Enseñanza y Publicaciones | 0.00 | | 0.00 | | | | | | |
| Productos de Cuero y Caucho | 0.00 | | 0.00 | | | | | | |
| Productos de Cuero y Caucho | 0.00 | | 0.00 | | | | | | |
| Lantas y Neumáticos | 0.00 | | 0.00 | | | | | | |
| Productos Químicos, Combustibles y Lubrificantes | 0.00 | | 0.00 | | | | | | |
| Productos Químicos | 0.00 | | 0.00 | | | | | | |
| Productos Farmacéuticos y Medicinales | 0.00 | | 0.00 | | | | | | |
| Combustibles y Lubrificantes | 0.00 | | 0.00 | | | | | | |
| Minerales y Productos Derivados | 0.00 | | 0.00 | | | | | | |
| Minerales no Metálicos y Productos Derivados | 0.00 | | 0.00 | | | | | | |
| Minerales Metálicos y Productos Derivados | 0.00 | | 0.00 | | | | | | |
| Materiales de Uso o Consumo | 0.00 | | 0.00 | | | | | | |
| Materiales e Instrumental de Laboratorios y Uso Médico | 0.00 | | 0.00 | | | | | | |
| Materiales Informáticos | 0.00 | | 0.00 | | | | | | |
| Materiales Eléctricos | 0.00 | | 0.00 | | | | | | |
| Bienes de Uso y Consumo Diverso | 0.00 | | 0.00 | | | | | | |
| Herramientas, Repuestos y Accesorios | 0.00 | | 0.00 | | | | | | |
| Bienes de Uso y Consumo Diversos | 0.00 | | 0.00 | | | | | | |
| Servicios Básicos | 0.00 | | 0.00 | | | | | | |
| Sanciones de Telecomunicaciones | 0.00 | | 0.00 | | | | | | |

Ramo de Salud
ESTADO DE RENDIMIENTO ECONOMICO
 Del 1 de Enero al 31 de Diciembre (Definitivo) del 2014
 (EN DOLARES)

11/02/2015
 Pag. 2 de 3


Agrupación Operacional : 4 Recursos de Actividades Especiales


| GASTOS DE GESTION | CORRIENTE | ANTERIOR |
|--|-------------|-------------|
| Mantenimiento y Reparación | 0,00 | 0,00 |
| Mantenimientos y Reparaciones de Bienes Muebles | 0,00 | 0,00 |
| Mantenimientos y Reparaciones de Vehículos | 0,00 | 0,00 |
| Mantenimientos y Reparaciones de Bienes Inmuebles | 0,00 | 0,00 |
| Servicios Comerciales | 0,00 | 0,00 |
| Transportes, Fletes y Almacanismos | 0,00 | 0,00 |
| Impresiones, Publicaciones y Reproducciones | 0,00 | 0,00 |
| Otros Servicios y Arrendamientos Diversos | 0,00 | 0,00 |
| Servicios Generales y Arrendamientos Diversos | 0,00 | 0,00 |
| Arrendamientos y Derechos | 0,00 | 0,00 |
| De Bienes Inmuebles | 0,00 | 0,00 |
| Pasajes y Viáticos | 0,00 | 0,00 |
| Pasajes al Interior | 0,00 | 0,00 |
| Pasajes al Exterior | 0,00 | 0,00 |
| Viáticos por Comisión Externa | 0,00 | 0,00 |
| Servicios Técnicos y Profesionales | 0,00 | 0,00 |
| Servicios de Contabilidad y Auditoría | 0,00 | 0,00 |
| Gastos en Bienes Capitalizables | 0,00 | 0,00 |
| Maquinarias y Equipos de Producción | 0,00 | 0,00 |
| Maquinarias y Equipos de Producción | 0,00 | 0,00 |
| Equipos Médicos y de Laboratorios | 0,00 | 0,00 |
| Equipos Médicos y de Laboratorios | 0,00 | 0,00 |
| Maquinaria, Equipo y Mobiliario Diverso | 0,00 | 0,00 |
| Mobiliarios | 0,00 | 0,00 |
| Equipos Informáticos | 0,00 | 0,00 |
| Maquinarias y Equipos | 0,00 | 0,00 |
| Herramientas y Repuestos Principales | 0,00 | 0,00 |
| Libros y Colecciones | 0,00 | 0,00 |
| Libros y Colecciones | 0,00 | 0,00 |
| Gastos en Activos Intangibles | 0,00 | 0,00 |
| Derechos de Propiedad Intelectual | 0,00 | 0,00 |
| Gastos Financieros y Otros | 0,00 | 0,00 |
| Impuestos, Tasas y Derechos | 0,00 | 0,00 |
| Impuesto a la Transf. de B. Muebles y a la Prestación de Ser | 0,00 | 0,00 |
| Derechos | 0,00 | 0,00 |
| Gastos en Transferencias Otorgadas | 0,00 | 0,00 |
| Transferencias entre Dependencias Institucionales | 0,00 | 0,00 |


Ramo de Salud
ESTADO DE RENDIMIENTO ECONOMICO
Del 1 de Enero al 31 de Diciembre (Definitivo) del 2014
(EN DOLARES)


Agrupación Operacional : 4 Recursos de Actividades Especiales

| GASTOS DE GESTION | CORRIENTE | ANTERIOR |
|---|-------------|-------------|
| Transferencias entre Dependencias Institucionales | 0.00 | 0.00 |
| Costos de Ventas y Cargos Calculados | 0.00 | 0.00 |
| Depreciación de Bienes de Uso | 0.00 | 0.00 |
| Depreciación de Bienes de Uso | 0.00 | 0.00 |
| Gastos de Actualizaciones y Ajustes | 0.00 | 0.00 |
| Ajustes de Ejercicios Anteriores | 0.00 | 0.00 |
| Ajustes de Ejercicios Anteriores | 0.00 | 0.00 |
| SUB TOTAL GASTOS | 0.00 | 0.00 |

F. 
JEFE UFI




F. 
CONTADOR

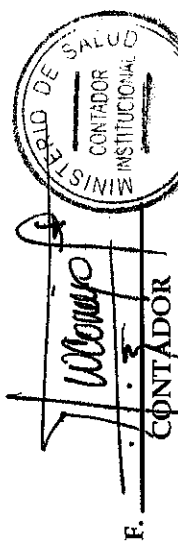



Agrupación Operacional : 5 Recursos de Caracter Extraordinario Institucional

| GASTOS DE GESTION | CORRIENTE | ANTERIOR | INGRESOS DE GESTION | CORRIENTE | ANTERIOR |
|--|----------------------|-------------|---|----------------------|-------------|
| Gastos de Inversiones Públicas | 17,131,264.12 | 0.00 | Ingresos por Transferencias Corrientes Recibidas | 19,164,688.32 | 0.00 |
| Proyectos y Programas de Salud Pública | 17,131,264.12 | 0.00 | Transferencias Corrientes del Sector Externo | 19,164,688.32 | 0.00 |
| Proyectos y Programas de Salud Pública | 17,131,264.12 | 0.00 | De Organismos Multilaterales | 316,042.46 | 0.00 |
| Gastos de Actualizaciones y Ajustes | 3,172.88 | 0.00 | De Organismos sin Fines de Lucro | 18,848,645.86 | 0.00 |
| Ajustes de Ejercicios Anteriores | 3,172.88 | 0.00 | Ingresos por Transferencias de Capital Recibidas | 7,831,435.98 | 0.00 |
| Ajustes de Ejercicios Anteriores | 3,172.88 | 0.00 | Transferencias de Capital del Sector Externo | 7,831,435.98 | 0.00 |
| | | | De Organismos Multilaterales | 0.00 | 0.00 |
| SUB TOTAL GASTOS | 17,134,437.00 | 0.00 | De Organismos sin Fines de Lucro | 7,831,435.98 | 0.00 |
| RESULTADO DEL EJERCICIO | 10,240,728.88 | 0.00 | Ingresos por Actualizaciones y Ajustes | 379,041.58 | 0.00 |
| TOTAL DE GASTOS DE GESTION | 27,375,165.88 | 0.00 | Ajustes de Ejercicios Anteriores | 379,041.58 | 0.00 |
| | | | Ajustes de Ejercicios Anteriores | 379,041.58 | 0.00 |
| | | | SUB TOTAL INGRESOS | 27,375,165.88 | 0.00 |

F. 
JEFE UFI



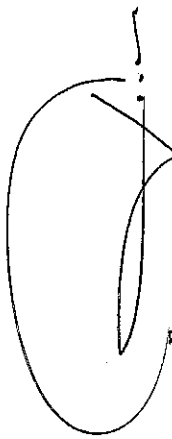
F. 
CONTADOR

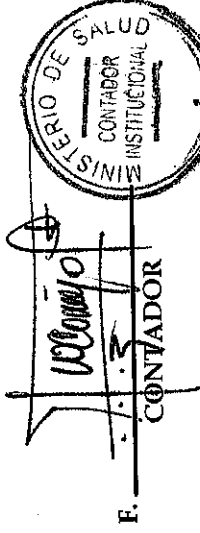



Ramo de Salud
ESTADO DE RENDIMIENTO ECONOMICO
Del 1 de Enero al 31 de Diciembre (Definitivo) del 2014
(EN DOLARES)

Agrupacion Operacional : 8 Presupuesto Extraordinario de Inversión Social

| GASTOS DE GESTION | | CORRIENTE | ANTERIOR | INGRESOS DE GESTION | | CORRIENTE | ANTERIOR |
|--|--|-----------|----------|---|--|-----------|----------|
| Gastos de Inversiones Públicas | | 0.00 | 0.00 | Ingresos por Transferencias Corrientes Recibidas | | 0.00 | 0.00 |
| Proyectos y Programas de Salud Pública | | 0.00 | 0.00 | Transferencias Corrientes de Aporte Fiscal | | 0.00 | 0.00 |
| Proyectos y Programas de Salud Pública | | 0.00 | 0.00 | Tesoro Público Nacional | | 0.00 | 0.00 |
| Gastos en Bienes Capitalizables | | 0.00 | 0.00 | Ingresos por Transferencias de Capital Recibidas | | 0.00 | 0.00 |
| Equipos Médicos y de Laboratorios | | 0.00 | 0.00 | Transferencias de Capital de Aporte Fiscal | | 0.00 | 0.00 |
| Equipos Médicos y de Laboratorios | | 0.00 | 0.00 | Tesoro Público Nacional | | 0.00 | 0.00 |
| Gastos de Actualizaciones y Ajustes | | 0.00 | 0.00 | Ingresos por Actualizaciones y Ajustes | | 0.00 | 0.00 |
| Ajustes de Ejercicios Anteriores | | 0.00 | 0.00 | Ajustes de Ejercicios Anteriores | | 0.00 | 0.00 |
| Ajustes de Ejercicios Anteriores | | 0.00 | 0.00 | Ajustes de Ejercicios Anteriores | | 0.00 | 0.00 |
| SUB TOTAL GASTOS | | 0.00 | 0.00 | SUB TOTAL INGRESOS | | 0.00 | 0.00 |



F. UFI
JEFE UFI



F. CONTADOR



Ramo de Salud
ESTADO DE FLUJO DE FONDOS
 Del 1 de Enero al 31 de Diciembre (Definitivo) del 2014
 (EN DOLARES)

Institucional


| ESTRUCTURA | CORRIENTE | ANTERIOR |
|--------------------------------------|-----------------------|-------------|
| DISPONIBILIDADES INICIALES | 9,846,940.54 | 0.00 |
| DISPONIBILIDADES INICIALES | 9,846,940.54 | 0.00 |
| RESULTADO OPERACIONAL NETO | (9,200,172.79) | 0.00 |
| FUENTES OPERACIONALES | 612,475,633.30 | 0.00 |
| USOS OPERACIONALES | 621,675,806.09 | 0.00 |
| RESULTADO NO OPERACIONAL NETO | 8,782,370.68 | 0.00 |
| FUENTES NO OPERACIONALES | 180,236,982.90 | 0.00 |
| USOS NO OPERACIONALES | 171,454,612.22 | 0.00 |
| DISPONIBILIDAD FINAL | 9,429,138.43 | 0.00 |


 F. _____
JEFE UFI





CONTADOR



FLUJO DE FONDOS -COMPOSICION-
Del 1 de Enero al 31 de Diciembre (Definitivo) del 2014
(EN DOLARES)


Institucional


| FUENTES | | CORRIENTE | ANTERIOR | USOS | | CORRIENTE | ANTERIOR |
|--|--|-----------------------|-------------|---|--|-----------------------|-------------|
| OPERACIONAL | | 612,475,633.30 | 0.00 | OPERACIONAL | | 621,675,806.09 | 0.00 |
| D.M. x Venta de Bienes y Servicios | | 2,245,411.51 | 0.00 | A. M. x Remuneraciones | | 158,824,229.25 | 0.00 |
| D.M. x Transferencias Corrientes Recibidas | | 2,241,343.09 | 0.00 | A.M. x Adquisiciones de Bienes y Servicios | | 42,009,771.05 | 0.00 |
| D.M. x Transferencias Corrientes de Aporte Fiscal | | 435,096,908.51 | 0.00 | A.M. x Gastos Financieros y Otros | | 1,703,209.99 | 0.00 |
| D.M. x Transferencias de Capital Recibidas | | 2,534,375.10 | 0.00 | A.M. x Transferencias Corrientes Otorgadas | | 245,963,868.87 | 0.00 |
| D.M. x Transferencias de Capital de Aporte Fiscal | | 24,562,359.20 | 0.00 | A.M. x Inversiones en Activos Fijos | | 19,840,521.57 | 0.00 |
| DM x Transferencias de Contribuciones Especiales de Aporte Fis | | 30,859,130.91 | 0.00 | A.M X Transferencias de Contribuciones Especiales | | 30,859,130.91 | 0.00 |
| D.M. x Operaciones de Ejercicios Anteriores | | 114,936,104.98 | 0.00 | A.M. x Operaciones de Ejercicios Anteriores | | 122,475,074.45 | 0.00 |
| NO OPERACIONAL | | 180,236,982.90 | 0.00 | NO OPERACIONAL | | 171,454,612.22 | 0.00 |
| Anticipo a Empleados | | 151,036.80 | 0.00 | Anticipos por Servicios | | 256.01 | 0.00 |
| Anticipos por Servicios | | 45,382.70 | 0.00 | Anticipos a Contratistas | | 2,318,705.64 | 0.00 |
| Anticipos a Contratistas | | 9,021,343.67 | 0.00 | Anticipo Pago IVA por Retención | | 1,502.71 | 0.00 |
| Anticipo Pago IVA por Retención | | 1,502.71 | 0.00 | Depósitos Ajenos | | 168,804,648.97 | 0.00 |
| Depósitos Ajenos | | 170,688,256.95 | 0.00 | Depósitos Retenciones Fiscales | | 220,869.82 | 0.00 |
| Depósitos Retenciones Fiscales | | 220,525.59 | 0.00 | Anticipo de Impuesto Retenido IVA | | 108,629.07 | 0.00 |
| Anticipo de Impuesto Retenido IVA | | 108,934.48 | 0.00 | | | | |
| DISMINUCION NETA DE DISPONIBILIDADES | | 417,802.11 | | TOTAL USOS | | 793,130,418.31 | 0.00 |
| TOTAL FUENTES | | 793,130,418.31 | 0.00 | | | | |


Ramo de Salud
ESTADO DE FLUJO DE FONDOS
 Del 1 de Enero al 31 de Diciembre (Definitivo) del 2014
 (EN DOLARES)


Agrupacion Operacional : 1 Recursos de Caracter Ordinario

| ESTRUCTURA | CORRIENTE | ANTERIOR |
|--------------------------------------|-----------------------|-------------|
| DISPONIBILIDADES INICIALES | 3,806,680.40 | 0.00 |
| DISPONIBILIDADES INICIALES | 3,806,680.40 | 0.00 |
| RESULTADO OPERACIONAL NETO | (4,811,847.54) | 0.00 |
| FUENTES OPERACIONALES | 588,490,225.55 | 0.00 |
| USOS OPERACIONALES | 593,302,073.09 | 0.00 |
| RESULTADO NO OPERACIONAL NETO | 4,956,629.77 | 0.00 |
| FUENTES NO OPERACIONALES | 171,428,816.81 | 0.00 |
| USOS NO OPERACIONALES | 166,472,187.04 | 0.00 |
| DISPONIBILIDAD FINAL | 3,951,462.63 | 0.00 |


 F. _____
JEFE UFI







CONTADOR

FLUJO DE FONDOS -COMPOSICION-
Del 1 de Enero al 31 de Diciembre (Definitivo) del 2014
(EN DOLARES)


Agrupación Operacional : 1 Recursos de Caracter Ordinario

| FUENTES | CORRIENTE | ANTERIOR | USOS | CORRIENTE | ANTERIOR |
|--|-----------------------|-------------|---|-----------------------|-------------|
| OPERACIONAL | 588,490,225.55 | 0.00 | OPERACIONAL | 593,302,073.09 | 0.00 |
| D.M. x Transferencias Corrientes de Aporte Fiscal | 435,036,983.24 | 0.00 | A. M. x Remuneraciones | 157,475,842.70 | 0.00 |
| D.M. x Transferencias de Capital de Aporte Fiscal | 18,287,185.75 | 0.00 | A.M. x Adquisiciones de Bienes y Servicios | 36,265,671.92 | 0.00 |
| DM x Transferencias de Contribuciones Especiales de Aporte Fis | 30,859,130.91 | 0.00 | A.M. x Gastos Financieros y Otros | 1,638,566.37 | 0.00 |
| D.M. x Operaciones de Ejercicios Anteriores | 104,306,925.65 | 0.00 | A.M. x Transferencias Corrientes Otorgadas | 245,963,868.87 | 0.00 |
| NO OPERACIONAL | 171,428,816.81 | 0.00 | A.M. x Inversiones en Activos Fijos | 10,055,946.20 | 0.00 |
| Anticipo a Empleados | 151,036.80 | 0.00 | A.M X Transferencias de Contribuciones Especiales | 30,859,130.91 | 0.00 |
| Anticipos por Servicios | 45,126.70 | 0.00 | A.M. x Operaciones de Ejercicios Anteriores | 111,043,046.12 | 0.00 |
| Anticipos a Contratistas | 4,523,876.50 | 0.00 | NO OPERACIONAL | 166,472,187.04 | 0.00 |
| Depósitos Ajenos | 166,481,078.67 | 0.00 | Anticipos a Contratistas | 1,503,546.23 | 0.00 |
| Depósitos Retenciones Fiscales | 202,393.09 | 0.00 | Depósitos Ajenos | 164,740,942.67 | 0.00 |
| Anticipo de Impuesto Retenido IVA | 25,305.05 | 0.00 | Depósitos Retenciones Fiscales | 202,393.09 | 0.00 |
| | | | Anticipo de Impuesto Retenido IVA | 25,305.05 | 0.00 |
| TOTAL FUENTES | 759,919,042.36 | 0.00 | AUMENTO NETO DE DISPONIBILIDADES | 144,782.23 | 0.00 |
| | | | - TOTAL USOS | 759,919,042.36 | 0.00 |

Ramo de Salud
ESTADO DE FLUJO DE FONDOS
 Del 1 de Enero al 31 de Diciembre (Definitivo) del 2014
 (EN DOLARES)

Agrupacion Operacional : 4 Recursos de Actividades Especiales

| ESTRUCTURA | CORRIENTE | ANTERIOR |
|--------------------------------------|---------------------|-------------|
| DISPONIBILIDADES INICIALES | 1,679,706.53 | 0.00 |
| DISPONIBILIDADES INICIALES | 1,679,706.53 | 0.00 |
| RESULTADO OPERACIONAL NETO | (168,631.58) | 0.00 |
| FUENTES OPERACIONALES | 2,245,415.51 | 0.00 |
| USOS OPERACIONALES | 2,414,047.09 | 0.00 |
| RESULTADO NO OPERACIONAL NETO | 2,413.10 | 0.00 |
| FUENTES NO OPERACIONALES | 269,085.19 | 0.00 |
| USOS NO OPERACIONALES | 266,672.09 | 0.00 |
| DISPONIBILIDAD FINAL | 1,513,488.05 | 0.00 |


 F. _____
 JEFE UFI




 F. _____
 CONTADOR

FLUJO DE FONDOS -COMPOSICION-

Del 1 de Enero al 31 de Diciembre (Definitivo) del 2014
(EN DOLARES)


Agrupacion Operacional : 4 Recursos de Actividades Especiales

| FUENTES | CORRIENTE | ANTERIOR | USOS | CORRIENTE | ANTERIOR |
|---|---------------------|-------------|---|---------------------|-------------|
| OPERACIONAL | 2,245,415.51 | 0.00 | OPERACIONAL | 2,414,047.09 | 0.00 |
| D.M. x Venta de Bienes y Servicios | 2,245,411.51 | 0.00 | A. M. x Remuneraciones | 217,618.70 | 0.00 |
| D.M. x Operaciones de Ejercicios Anteriores | 4.00 | 0.00 | A.M. x Adquisiciones de Bienes y Servicios | 1,141,042.36 | 0.00 |
| NO OPERACIONAL | 269,085.19 | 0.00 | A.M. x Gastos Financieros y Otros | 31,202.79 | 0.00 |
| Anticipo Pago IVA por Retención | 1,502.71 | 0.00 | A.M. x Inversiones en Activos Fijos | 1,022,676.53 | 0.00 |
| Depósitos Ajenos | 255,303.56 | 0.00 | A.M. x Operaciones de Ejercicios Anteriores | 1,506.71 | 0.00 |
| Depósitos Retenciones Fiscales | 492.94 | 0.00 | NO OPERACIONAL | 266,672.09 | 0.00 |
| Anticipo de Impuesto Retenido IVA | 11,785.98 | 0.00 | Anticipo Pago IVA por Retención | 1,502.71 | 0.00 |
| | | | Depósitos Ajenos | 252,890.46 | 0.00 |
| | | | Depósitos Retenciones Fiscales | 492.94 | 0.00 |
| DISMINUCION NETA DE DISPONIBILIDADES | 166,218.48 | 0.00 | Anticipo de Impuesto Retenido IVA | 11,785.98 | 0.00 |
| TOTAL FUENTES | 2,680,719.18 | 0.00 | TOTAL USOS | 2,680,719.18 | 0.00 |

Ramo de Salud
ESTADO DE FLUJO DE FONDOS
 Del 1 de Enero al 31 de Diciembre (Definitivo) del 2014
 (EN DOLARES)


Agrupacion Operacional : 5 Recursos de Caracter Extraordinario
 Institucional

| ESTRUCTURA | CORRIENTE | ANTERIOR |
|--------------------------------------|-----------------------|-------------|
| DISPONIBILIDADES INICIALES | 4,292,171.04 | 0.00 |
| DISPONIBILIDADES INICIALES | 4,292,171.04 | 0.00 |
| RESULTADO OPERACIONAL NETO | (2,733,796.39) | 0.00 |
| FUENTES OPERACIONALES | 6,346,980.55 | 0.00 |
| USOS OPERACIONALES | 9,080,776.94 | 0.00 |
| RESULTADO NO OPERACIONAL NETO | 2,109,284.97 | 0.00 |
| FUENTES NO OPERACIONALES | 2,967,877.91 | 0.00 |
| USOS NO OPERACIONALES | 858,592.94 | 0.00 |
| DISPONIBILIDAD FINAL | 3,667,659.62 | 0.00 |

F. 

 JEFE UFI



F. 

 CONTADOR



Agrupacion Operacional : 5 Recursos de Caracter Extraordinario Institucional

| FUENTES | | CORRIENTE | ANTERIOR | USOS | | CORRIENTE | ANTERIOR |
|---|--|---------------------|-------------|---|--|---------------------|-------------|
| OPERACIONAL | | 6,346,980.55 | 0.00 | OPERACIONAL | | 9,080,776.94 | 0.00 |
| D.M. x Transferencias Corrientes Recibidas | | 2,241,343.09 | 0.00 | A. M. x Remuneraciones | | 1,130,767.85 | 0.00 |
| D.M. x Transferencias de Capital Recibidas | | 2,534,275.10 | 0.00 | A.M. x Adquisiciones de Bienes y Servicios | | 4,074,334.94 | 0.00 |
| D.M. x Operaciones de Ejercicios Anteriores | | 1,571,262.36 | 0.00 | A.M. x Gastos Financieros y Otros | | 33,440.83 | 0.00 |
| NO OPERACIONAL | | 2,967,877.91 | 0.00 | A.M. x Inversiones en Activos Fijos | | 2,216,631.63 | 0.00 |
| Anticipos por Servicios | | 256.00 | 0.00 | A.M. x Operaciones de Ejercicios Anteriores | | 1,625,601.69 | 0.00 |
| Anticipos a Contratistas | | 2,803,644.25 | 0.00 | NO OPERACIONAL | | 858,592.94 | 0.00 |
| Depósitos Ajenos | | 123,792.41 | 0.00 | Anticipos por Servicios | | 256.01 | 0.00 |
| Depósitos Retenciones Fiscales | | 16,242.60 | 0.00 | Anticipos a Contratistas | | 662,189.41 | 0.00 |
| Anticipo de Impuesto Retenido IVA | | 23,942.65 | 0.00 | Depósitos Ajenos | | 155,923.45 | 0.00 |
| DISMINUCION NETA DE DISPONIBILIDADES | | 624,511.42 | 0.00 | Depósitos Retenciones Fiscales | | 16,586.83 | 0.00 |
| TOTAL FUENTES | | 9,314,858.46 | 0.00 | Anticipo de Impuesto Retenido IVA | | 23,637.24 | 0.00 |
| | | | | TOTAL USOS | | 9,939,369.88 | 0.00 |


Ramo de Salud
ESTADO DE FLUJO DE FONDOS
 Del 1 de Enero al 31 de Diciembre (Definitivo) del 2014
 (EN DOLARES)

11/02/2015

Pag. 1 de 1

Agrupacion Operacional : 8 Presupuesto Extraordinario de Inversión Social

| ESTRUCTURA | CORRIENTE | ANTERIOR |
|-------------------------------|----------------|----------|
| DISPONIBILIDADES INICIALES | 68,382.57 | 0.00 |
| DISPONIBILIDADES INICIALES | 68,382.57 | 0.00 |
| RESULTADO OPERACIONAL NETO | (1,485,897.28) | 0.00 |
| FUENTES OPERACIONALES | 15,393,011.69 | 0.00 |
| USOS OPERACIONALES | 16,878,908.97 | 0.00 |
| RESULTADO NO OPERACIONAL NETO | 1,714,042.84 | 0.00 |
| FUENTES NO OPERACIONALES | 5,571,202.99 | 0.00 |
| USOS NO OPERACIONALES | 3,857,160.15 | 0.00 |
| DISPONIBILIDAD FINAL | 296,528.13 | 0.00 |


 F. _____
 JEFE UFI





 CONTADOR

FLUJO DE FONDOS -COMPOSICION-
Del 1 de Enero al 31 de Diciembre (Definitivo) del 2014
(EN DOLARES)

Agrupacion Operacional : 8 Presupuesto Extraordinario de Inversión Social

| FUENTES | CORRIENTE | ANTERIOR | USOS | CORRIENTE | ANTERIOR |
|---|----------------------|-------------|---|----------------------|-------------|
| OPERACIONAL | 15,393,011.69 | 0.00 | OPERACIONAL | 16,878,908.97 | 0.00 |
| D.M. x Transferencias Corrientes de Aporte Fiscal | 59,925.27 | 0.00 | A.M. x Adquisiciones de Bienes y Servicios | 528,721.83 | 0.00 |
| D.M. x Transferencias de Capital de Aporte Fiscal | 6,275,173.45 | 0.00 | A.M. x Inversiones en Activos Fijos | 6,545,267.21 | 0.00 |
| D.M. x Operaciones de Ejercicios Anteriores | 9,057,912.97 | 0.00 | A.M. x Operaciones de Ejercicios Anteriores | 9,804,919.93 | 0.00 |
| NO OPERACIONAL | 5,571,202.99 | 0.00 | NO OPERACIONAL | 3,357,160.15 | 0.00 |
| Anticipos a Contratistas | 1,693,822.92 | 0.00 | Anticipos a Contratistas | 152,970.00 | 0.00 |
| Depósitos Ajenos | 3,828,082.31 | 0.00 | Depósitos Ajenos | 3,654,892.39 | 0.00 |
| Depósitos Retenciones Fiscales | 1,396.96 | 0.00 | Depósitos Retenciones Fiscales | 1,396.96 | 0.00 |
| Anticipo de Impuesto Retenido IVA | 47,900.80 | 0.00 | Anticipo de Impuesto Retenido IVA | 47,900.80 | 0.00 |
| TOTAL FUENTES | 20,964,214.68 | 0.00 | AUMENTO NETO DE DISPONIBILIDADES | 228,145.56 | 0.00 |
| | | | TOTAL USOS | 20,964,214.68 | 0.00 |

RAMO DE SALUD

ESTADO DE EJECUCION PRESUPUESTARIA DE EGRESOS

Reporte Acumulado Del 1 de Enero al 31 de Diciembre (Definitivo) del 2014
(EN DOLARES)

Institucional

| CODIGO | CONCEPTO | CREDITO PRESUPUESTARIO | DEVENGADO | SALDO PRESUPUESTARIO |
|--------|---|---------------------------|----------------|-------------------------|
| 51 | Remuneraciones | 159,991,877.89 | 159,094,296.21 | 897,581.68 |
| 511 | Remuneraciones Permanentes | 137,613,323.02 | 137,474,090.55 | 139,232.47 |
| 51101 | Sueldos | 133,584,895.38 | 133,457,390.60 | 127,504.78 |
| 51103 | Aguinaldos | 4,028,427.64 | 4,016,699.95 | 11,727.69 |
| 512 | Remuneraciones Eventuales | 6,780,509.55 | 6,258,895.73 | 521,613.82 |
| 51201 | Sueldos | 6,461,753.46 | 5,971,704.58 | 490,048.88 |
| 51203 | Aguinaldos | 318,756.09 | 287,191.15 | 31,564.94 |
| 514 | Contribuciones Patronales a Inst de Seg Social Públicas | 7,497,315.28 | 7,366,695.20 | 130,620.08 |
| 51401 | Por Remuneraciones Permanentes | 7,108,987.26 | 7,009,257.78 | 99,729.48 |
| 51402 | Por Remuneraciones Eventuales | 388,328.02 | 357,437.42 | 30,890.60 |
| 515 | Contribuciones Patronales a Inst de Seg Social Privadas | 8,074,508.91 | 7,968,393.60 | 106,115.31 |
| 51501 | Por Remuneraciones Permanentes | 7,643,823.38 | 7,567,013.61 | 76,809.77 |
| 51502 | Por Remuneraciones Eventuales | 430,685.53 | 401,379.99 | 29,305.54 |
| 516 | Gastos de Representación | 20,571.48 | 20,571.48 | 0.00 |
| 51601 | Por Prestación de Servicios en el País | 20,571.48 | 20,571.48 | 0.00 |
| 517 | Indemnizaciones | 5,649.65 | 5,649.65 | 0.00 |
| 51702 | Al Personal de Servicios Eventuales | 5,649.65 | 5,649.65 | 0.00 |
| 54 | Adquisiciones de Bienes y Servicios | 84,479,246.67 | 71,857,492.52 | 12,621,754.15 |
| 541 | Bienes de Uso y Consumo | 65,343,081.30 | 55,180,748.95 | 10,162,332.35 |
| 54101 | Productos Alimenticios para Personas | 1,298,952.44 | 1,266,070.28 | 32,882.16 |
| 54102 | Productos Alimenticios para Animales | 25,200.00 | 18,858.00 | 6,342.00 |
| 54103 | Productos Agropecuarios y Forestales | 17,383.00 | 16,764.64 | 618.36 |
| 54104 | Productos Textiles y Vestuarios | 483,169.28 | 371,617.00 | 111,552.28 |
| 54105 | Productos de Papel y Cartón | 583,295.40 | 550,282.38 | 33,013.02 |
| 54106 | Productos de Cuero y Caucho | 156,774.45 | 6,304.90 | 150,469.55 |
| 54107 | Productos Químicos | 2,972,522.89 | 2,065,786.51 | 906,736.38 |
| 54108 | Productos Farmacéuticos y Medicinales | 33,202,426.24 | 31,503,855.97 | 1,698,570.27 |
| 54109 | Llantas y Neumáticos | 252,001.73 | 247,731.28 | 4,270.45 |
| 54110 | Combustibles y Lubricantes | 1,583,196.03 | 1,504,020.58 | 79,175.45 |
| 54111 | Minerales no Metálicos y Productos Derivados | 72,145.27 | 66,204.73 | 5,940.54 |
| 54112 | Minerales Metálicos y Productos Derivados | 217,380.62 | 163,291.23 | 54,089.39 |
| 54113 | Materiales e Instrumental de Laboratorios y uso Médico | 5,716,381.98 | 3,972,717.36 | 1,743,664.62 |
| 54114 | Materiales de Oficina | 280,254.72 | 188,842.11 | 91,412.61 |
| 54115 | Materiales Informáticos | 373,378.77 | 346,012.21 | 27,366.56 |
| 54116 | Libros , Textos, Utiles de Enseñanza y Publicaciones | 55,186.98 | 54,002.04 | 1,184.94 |
| 54118 | Herramientas, Repuestos y Accesorios | 1,457,610.82 | 233,408.31 | 1,224,202.51 |
| 54119 | Materiales Eléctricos | 143,433.57 | 142,217.72 | 1,215.85 |

RAMO DE SALUD

ESTADO DE EJECUCION PRESUPUESTARIA DE EGRESOS

Reporte Acumulado Del 1 de Enero al 31 de Diciembre (Definitivo) del 2014
(EN DOLARES)

Institucional

| CODIGO | CONCEPTO | CREDITO PRESUPUESTARIO | DEVENGADO | SALDO PRESUPUESTARIO |
|--------|---|---------------------------|---------------|-------------------------|
| 54122 | Vacunas para Humanos | 15,866,895.63 | 12,175,328.76 | 3,691,566.87 |
| 54123 | Oxígeno | 195,349.77 | 192,536.35 | 2,813.42 |
| 54199 | Bienes de Uso y Consumo Diversos | 390,141.71 | 94,896.59 | 295,245.12 |
| 542 | Servicios Básicos | 4,765,304.80 | 4,689,189.35 | 76,115.45 |
| 54201 | Servicios de Energía Eléctrica | 3,775,218.81 | 3,727,635.42 | 47,583.39 |
| 54202 | Servicios de Agua | 263,294.80 | 259,596.09 | 3,698.71 |
| 54203 | Servicios de Telecomunicaciones | 726,696.15 | 701,862.80 | 24,833.35 |
| 54204 | Servicios de Correos | 95.04 | 95.04 | 0.00 |
| 543 | Servicios Generales y Arrendamientos | 8,595,262.59 | 7,233,181.62 | 1,362,080.97 |
| 54301 | Mantenimientos y Reparaciones de Bienes Muebles | 273,850.16 | 204,220.52 | 69,629.64 |
| 54302 | Mantenimientos y Reparaciones de Vehículos | 812,623.36 | 802,424.36 | 10,199.00 |
| 54303 | Mantenimientos y Reparaciones de Bienes Inmuebles | 131,814.68 | 94,306.29 | 37,508.39 |
| 54304 | Transportes, Fletes y Almacenamientos | 53,687.24 | 37,508.69 | 16,178.55 |
| 54305 | Servicios de Publicidad | 250,117.03 | 205,737.69 | 44,379.34 |
| 54306 | Servicios de Vigilancia | 1,825,578.45 | 1,819,527.21 | 6,051.24 |
| 54307 | Servicios de Limpiezas y Fumigaciones | 725,505.48 | 720,941.90 | 4,563.58 |
| 54308 | Servicios de Lavanderías y Planchado | 366,066.15 | 363,895.36 | 2,170.79 |
| 54309 | Servicios de Laboratorios | 2,592.21 | 81.73 | 2,510.48 |
| 54310 | Servicios de Alimentación | 282,244.60 | 17,920.00 | 264,324.60 |
| 54313 | Impresiones, Publicaciones y Reproducciones | 600,466.17 | 107,597.07 | 492,869.10 |
| 54314 | Atenciones Oficiales | 978,870.91 | 975,310.60 | 3,560.31 |
| 54316 | Arrendamiento de Bienes Muebles | 159,508.89 | 149,285.30 | 10,223.59 |
| 54317 | Arrendamiento de Bienes Inmuebles | 637,552.44 | 602,361.78 | 35,190.66 |
| 54318 | Arrendamiento por el uso de Bienes Intangibles | 178,986.29 | 0.00 | 178,986.29 |
| 54399 | Servicios Generales y Arrendamientos Diversos | 1,315,798.53 | 1,132,063.12 | 183,735.41 |
| 544 | Pasajes y Viáticos | 305,595.92 | 301,822.94 | 3,772.98 |
| 54401 | Pasajes al Interior | 75,254.99 | 72,947.22 | 2,307.77 |
| 54402 | Pasajes al Exterior | 9,084.68 | 9,067.48 | 17.20 |
| 54403 | Viáticos por Comisión Interna | 213,291.25 | 211,843.24 | 1,448.01 |
| 54404 | Viáticos por Comisión Externa | 7,965.00 | 7,965.00 | 0.00 |
| 545 | Consultorías, Estudios e Investigaciones | 5,470,002.06 | 4,452,549.66 | 1,017,452.40 |
| 54501 | Servicios Médicos | 613,101.10 | 593,705.46 | 19,395.64 |
| 54503 | Servicios Jurídicos | 31,576.14 | 31,397.09 | 179.05 |
| 54504 | Servicios de Contabilidad y Auditoría | 118,715.85 | 30,820.00 | 87,895.85 |
| 54505 | Servicios de Capacitación | 51,377.00 | 0.00 | 51,377.00 |
| 54506 | Servicios de Fiscalización | 14,192.49 | 0.00 | 14,192.49 |
| 54507 | Desarrollos Informáticos | 300,000.00 | 0.00 | 300,000.00 |

RAMO DE SALUD

ESTADO DE EJECUCION PRESUPUESTARIA DE EGRESOS

Reporte Acumulado Del 1 de Enero al 31 de Diciembre (Definitivo) del 2014
(EN DOLARES)

Institucional

| CODIGO | CONCEPTO | CREDITO PRESUPUESTARIO | DEVENGADO | SALDO PRESUPUESTARIO |
|---------|--|---------------------------|----------------|-------------------------|
| 54508 | Estudios e Investigaciones | 269,057.32 | 0.00 | 269,057.32 |
| 54599 | Consultorías, Estudios e Investigaciones Diversas | 4,071,982.16 | 3,796,627.11 | 275,355.05 |
| 55 | Gastos Financieros y Otros | 4,100,288.19 | 2,250,679.50 | 1,849,608.69 |
| 555 | Impuestos, Tasas y Derechos | 3,734,841.37 | 1,888,917.96 | 1,845,923.41 |
| 55504 | Impuesto a la Transf de Bienes Muebles y a la Prest de Serv. | 31,147.79 | 31,147.79 | 0.00 |
| 55508 | Derechos | 52,455.43 | 49,349.48 | 3,105.95 |
| 55599 | Impuestos, Tasas y Derechos Diversos | 3,651,238.15 | 1,808,420.69 | 1,842,817.46 |
| 556 | Seguros, Comisiones y Gastos Bancarios | 361,946.82 | 358,261.54 | 3,685.28 |
| 55601 | Primas y Gastos de Seguros de Personas | 33,506.76 | 33,506.76 | 0.00 |
| 55602 | Primas y Gastos de Seguros de Bienes | 328,240.06 | 324,554.78 | 3,685.28 |
| 55603 | Comisiones y Gastos Bancarios | 200.00 | 200.00 | 0.00 |
| 557 | Otros Gastos no Clasificados | 3,500.00 | 3,500.00 | 0.00 |
| 55799 | Gastos Diversos | 3,500.00 | 3,500.00 | 0.00 |
| 56 | Transferencias Corrientes | 263,956,426.93 | 262,758,192.02 | 1,198,234.91 |
| 562 | Transferencias Corrientes al Sector Público | 261,031,173.09 | 259,834,228.18 | 1,196,944.91 |
| 5623201 | Hospital Nacional Rosales | 36,077,333.48 | 36,016,756.41 | 60,577.07 |
| 5623202 | Hospital Nacional "Benjamin Bloom" | 25,049,875.00 | 25,004,233.83 | 45,641.17 |
| 5623203 | Hospital Nacional de Maternidad "Dr. Raúl Arguello Escolán" | 14,773,340.00 | 14,750,866.78 | 22,473.22 |
| 5623204 | Hospital Nacional Psiquiátrico "Dr. José Molina Martínez" | 10,154,149.00 | 10,034,071.94 | 120,077.06 |
| 5623205 | Hospital Nacional de Neumología y Medicina Familiar, "Dr. José Antonio : | 7,653,331.32 | 7,567,311.89 | 86,019.43 |
| 5623206 | Hospital Nacional "San Juan de Dios", Santa Ana | 18,538,062.23 | 18,510,462.22 | 27,600.01 |
| 5623207 | Hospital Nacional "Francisco Menéndez", Ahuachapán | 6,460,475.00 | 6,311,195.19 | 149,279.81 |
| 5623208 | Hospital Nacional "Dr. Jorge Mazzini Villacorta", Sonsonate | 8,857,598.66 | 8,857,545.83 | 52.83 |
| 5623209 | Hospital Nacional "Dr. Luis Edmundo Vásquez", Chalatenango | 4,680,530.00 | 4,674,498.14 | 6,031.86 |
| 5623210 | Hospital Nacional "San Rafael", Santa Tecla, La Libertad | 13,206,643.22 | 13,148,096.16 | 58,547.06 |
| 5623211 | Hospital Nacional "Santa Gertrudis", San Vicente | 7,608,978.87 | 7,521,775.67 | 87,203.20 |
| 5623212 | Hospital Nacional "Santa Teresa", Zacatecoluca | 7,659,349.89 | 7,642,878.63 | 16,471.26 |
| 5623213 | Hospital Nacional "San Juan de Dios", San Miguel | 18,346,516.68 | 18,279,036.53 | 67,480.15 |
| 5623214 | Hospital Nacional "San Pedro", Usulután | 7,742,941.64 | 7,698,076.54 | 44,865.10 |
| 5623215 | Hospital Nacional "Dr. Juan José Fernández", Zacamil | 13,128,825.00 | 13,042,245.80 | 86,579.20 |
| 5623216 | Hospital Nacional "Enfermera Angélica Vidal de Najarro", San Bartolo, Sa | 5,609,259.57 | 5,579,971.73 | 29,287.84 |
| 5623217 | Hospital Nacional "Nuestra Señora de Fátima", Cojutepeque, Cuscatlán | 4,618,525.00 | 4,597,211.47 | 21,313.53 |
| 5623218 | Hospital Nacional de la Unión | 2,581,095.01 | 2,574,302.54 | 6,792.47 |
| 5623219 | Hospital Nacional de Ilobasco | 3,248,191.59 | 3,215,384.04 | 32,807.55 |
| 5623220 | Hospital Nacional de Nueva Guadalupe | 3,045,142.02 | 3,044,366.57 | 775.45 |
| 5623221 | Hospital Nacional "Monseñor Oscar Arnulfo Romero y Galdámez", Ciudadac | 2,634,254.15 | 2,617,341.99 | 16,912.16 |
| 5623222 | Hospital Nacional de Sensuntepeque | 2,705,335.00 | 2,700,544.94 | 4,790.06 |

RAMO DE SALUD

ESTADO DE EJECUCION PRESUPUESTARIA DE EGRESOS

Reporte Acumulado Del 1 de Enero al 31 de Diciembre (Definitivo) del 2014

(EN DOLARES)

Institucional

| CODIGO | CONCEPTO | CREDITO PRESUPUESTARIO | DEVENGADO | SALDO PRESUPUESTARIO |
|---------|--|---------------------------|---------------|-------------------------|
| 5623223 | Hospital Nacional de Chalchuapa | 3,236,861.88 | 3,234,620.52 | 2,241.36 |
| 5623224 | Hospital Nacional "Arturo Morales", Metapán, Santa Ana | 2,485,340.10 | 2,477,570.91 | 7,769.19 |
| 5623225 | Hospital Nacional "Dr. Héctor Antonio Hernández Flores", San Francisco | 3,449,337.41 | 3,441,725.16 | 7,612.25 |
| 5623226 | Hospital Nacional de Santa Rosa de Lima | 3,226,115.00 | 3,226,114.34 | 0.66 |
| 5623227 | Hospital Nacional de Nueva Concepción | 2,601,860.00 | 2,599,151.84 | 2,708.16 |
| 5623228 | Hospital Nacional "Dr. Jorge Arturo Mena", Santiago de María, Usulután | 2,966,111.62 | 2,940,626.41 | 25,485.21 |
| 5623229 | Hospital Nacional de Jiquilisco | 2,828,865.00 | 2,825,271.13 | 3,593.87 |
| 5623230 | Hospital Nacional de Suchitoto | 1,691,278.83 | 1,680,747.65 | 10,531.18 |
| 5623231 | Consejo Superior de Salud Pública | 744,415.00 | 681,540.85 | 62,874.15 |
| 5623232 | Instituto Salvadoreño de Rehabilitación de Inválidos | 10,835,602.92 | 10,754,234.89 | 81,368.03 |
| 5623233 | Hogar de Ancianos "Narcisca Castillo", Santa Ana | 441,090.00 | 441,035.02 | 54.98 |
| 5623234 | Cruz Roja Salvadoreña | 2,144,543.00 | 2,143,414.62 | 1,128.38 |
| 563 | Transferencias Corrientes al Sector Privado | 2,925,253.84 | 2,923,963.84 | 1,290.00 |
| 56303 | A Organismos sin Fines de Lucro | 2,910,552.00 | 2,909,262.00 | 1,290.00 |
| 56304 | A Personas Naturales | 14,701.84 | 14,701.84 | 0.00 |
| 61 | Inversiones en Activos Fijos | 50,268,147.55 | 29,499,477.19 | 20,768,670.36 |
| 611 | Bienes Muebles | 36,080,456.93 | 19,785,816.14 | 16,294,640.79 |
| 61101 | Mobiliarios | 884,428.66 | 786,127.72 | 98,300.94 |
| 61102 | Maquinarias y Equipos | 6,227,419.73 | 5,978,559.63 | 248,860.10 |
| 61103 | Equipos Médicos y de Laboratorios | 23,403,610.80 | 10,412,564.06 | 12,991,046.74 |
| 61104 | Equipos Informáticos | 1,944,382.22 | 1,024,177.47 | 920,204.75 |
| 61105 | Vehículos de Transporte | 2,423,255.01 | 423,716.10 | 1,999,538.91 |
| 61107 | Libros y Colecciones | 3,260.05 | 3,260.05 | 0.00 |
| 61108 | Herramientas y Repuestos Principales | 94,451.80 | 80,456.33 | 13,995.47 |
| 61110 | Maquinaria y Equipo para Apoyo Institucional | 1,097,643.66 | 1,076,954.78 | 20,688.88 |
| 61199 | Bienes Muebles Diversos | 2,005.00 | 0.00 | 2,005.00 |
| 614 | Intangibles | 46,993.26 | 42,433.26 | 4,560.00 |
| 61403 | Derechos de Propiedad Intelectual | 46,993.26 | 42,433.26 | 4,560.00 |
| 615 | Estudios de Pre-Inversión | 75,000.00 | 0.00 | 75,000.00 |
| 61501 | Proyectos de Construcciones | 75,000.00 | 0.00 | 75,000.00 |
| 616 | Infraestructuras | 14,065,697.36 | 9,671,227.79 | 4,394,469.57 |
| 61602 | De Salud y Saneamiento Ambiental | 12,859,137.34 | 9,145,231.67 | 3,713,905.67 |
| 61608 | Supervisión de Infraestructuras | 665,700.02 | 525,996.12 | 139,703.90 |
| 61699 | Obras de Infraestructura Diversas | 540,860.00 | 0.00 | 540,860.00 |
| 81 | Transferencias de Contribuciones Especiales | 41,405,000.00 | 40,280,385.53 | 1,124,614.47 |
| 811 | Transferencias de Contribuciones Especiales al Sector Público | 41,405,000.00 | 40,280,385.53 | 1,124,614.47 |



RAMO DE SALUD

ESTADO DE EJECUCION PRESUPUESTARIA DE EGRESOS


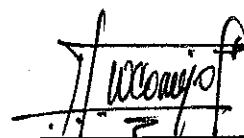
Reporte Acumulado Del 1 de Enero al 31 de Diciembre (Definitivo) del 2014
(EN DOLARES)

Institucional

| CODIGO | CONCEPTO | CREDITO PRESUPUESTARIO | DEVENGADO | SALDO PRESUPUESTARIO |
|-------------------------|----------------------------------|-----------------------------------|-----------------------|---------------------------------|
| 81103 | Al Fondo Solidario para la Salud | 41,405,000.00 | 40,280,385.53 | 1,124,614.47 |
| Total Rubro | | 604,200,987.23 | 565,740,522.97 | 38,460,464.26 |
| Total Cuenta | | 604,200,987.23 | 565,740,522.97 | 38,460,464.26 |
| Total Especifico | | 604,200,987.23 | 565,740,522.97 | 38,460,464.26 |

 F. _____
JEFE UFI

 F. _____
CONTADOR

RAMO DE SALUD

ESTADO DE EJECUCION PRESUPUESTARIA DE EGRESOS

Reporte Acumulado Del 1 de Enero al 31 de Diciembre (Definitivo) del 2014
(EN DOLARES)

Agrupacion Operacional : 1 Recursos de Caracter Ordinario

| CODIGO | CONCEPTO | CREDITO PRESUPUESTARIO | DEVENGADO | SALDO PRESUPUESTARIO |
|--------|---|---------------------------|----------------|-------------------------|
| 51 | Remuneraciones | 159,757,052.89 | 158,876,677.51 | 880,375.38 |
| 511 | Remuneraciones Permanentes | 137,613,323.02 | 137,474,090.55 | 139,232.47 |
| 51101 | Sueldos | 133,584,895.38 | 133,457,390.60 | 127,504.78 |
| 51103 | Aguinaldos | 4,028,427.64 | 4,016,699.95 | 11,727.69 |
| 512 | Remuneraciones Eventuales | 6,573,535.85 | 6,065,372.06 | 508,163.79 |
| 51201 | Sueldos | 6,265,969.76 | 5,787,186.38 | 478,783.38 |
| 51203 | Aguinaldos | 307,566.09 | 278,185.68 | 29,380.41 |
| 514 | Contribuciones Patronales a Inst de Seg Social Públicas | 7,483,943.73 | 7,353,949.89 | 129,993.84 |
| 51401 | Por Remuneraciones Permanentes | 7,108,987.26 | 7,009,257.78 | 99,729.48 |
| 51402 | Por Remuneraciones Eventuales | 374,956.47 | 344,692.11 | 30,264.36 |
| 515 | Contribuciones Patronales a Inst de Seg Social Privadas | 8,060,029.16 | 7,957,043.88 | 102,985.28 |
| 51501 | Por Remuneraciones Permanentes | 7,643,823.38 | 7,567,013.61 | 76,809.77 |
| 51502 | Por Remuneraciones Eventuales | 416,205.78 | 390,030.27 | 26,175.51 |
| 516 | Gastos de Representación | 20,571.48 | 20,571.48 | 0.00 |
| 51601 | Por Prestación de Servicios en el País | 20,571.48 | 20,571.48 | 0.00 |
| 517 | Indemnizaciones | 5,649.65 | 5,649.65 | 0.00 |
| 51702 | Al Personal de Servicios Eventuales | 5,649.65 | 5,649.65 | 0.00 |
| 54 | Adquisiciones de Bienes y Servicios | 81,890,091.38 | 70,176,183.12 | 11,713,908.26 |
| 541 | Bienes de Uso y Consumo | 64,181,164.16 | 54,458,878.59 | 9,722,285.57 |
| 54101 | Productos Alimenticios para Personas | 1,297,636.61 | 1,265,067.98 | 32,568.63 |
| 54102 | Productos Alimenticios para Animales | 25,200.00 | 18,858.00 | 6,342.00 |
| 54103 | Productos Agropecuarios y Forestales | 17,383.00 | 16,764.64 | 618.36 |
| 54104 | Productos Textiles y Vestuarios | 441,959.36 | 334,567.08 | 107,392.28 |
| 54105 | Productos de Papel y Cartón | 518,664.87 | 493,670.89 | 24,993.98 |
| 54106 | Productos de Cuero y Caucho | 156,467.43 | 5,997.88 | 150,469.55 |
| 54107 | Productos Químicos | 2,600,397.81 | 1,743,962.10 | 856,435.71 |
| 54108 | Productos Farmacéuticos y Medicinales | 33,201,165.18 | 31,503,848.17 | 1,697,317.01 |
| 54109 | Llantas y Neumáticos | 251,909.73 | 247,639.28 | 4,270.45 |
| 54110 | Combustibles y Lubricantes | 1,583,188.03 | 1,504,012.58 | 79,175.45 |
| 54111 | Minerales no Metálicos y Productos Derivados | 53,299.80 | 48,175.51 | 5,124.29 |
| 54112 | Minerales Metálicos y Productos Derivados | 212,079.17 | 158,006.28 | 54,072.89 |
| 54113 | Materiales e Instrumental de Laboratorios y uso Médico | 5,270,700.24 | 3,829,779.35 | 1,440,920.89 |
| 54114 | Materiales de Oficina | 223,093.19 | 163,642.47 | 59,450.72 |
| 54115 | Materiales Informáticos | 315,446.74 | 306,111.45 | 9,335.29 |
| 54116 | Libros , Textos, Utiles de Enseñanza y Publicaciones | 52,781.98 | 51,605.88 | 1,176.10 |
| 54118 | Herramientas, Repuestos y Accesorios | 1,426,093.65 | 203,911.01 | 1,222,182.64 |
| 54119 | Materiales Eléctricos | 132,501.68 | 131,316.02 | 1,185.66 |

RAMO DE SALUD

ESTADO DE EJECUCION PRESUPUESTARIA DE EGRESOS

Reporte Acumulado Del 1 de Enero al 31 de Diciembre (Definitivo) del 2014
(EN DOLARES)

Agrupacion Operacional : 1 Recursos de Caracter Ordinario

| CODIGO | CONCEPTO | CREDITO PRESUPUESTARIO | DEVENGADO | SALDO PRESUPUESTARIO |
|--------|---|---------------------------|---------------|-------------------------|
| 54122 | Vacunas para Humanos | 15,866,895.63 | 12,175,328.76 | 3,691,566.87 |
| 54123 | Oxígeno | 195,349.77 | 192,536.35 | 2,813.42 |
| 54199 | Bienes de Uso y Consumo Diversos | 338,950.29 | 64,076.91 | 274,873.38 |
| 542 | Servicios Básicos | 4,568,566.93 | 4,511,292.83 | 57,274.10 |
| 54201 | Servicios de Energía Eléctrica | 3,775,218.81 | 3,727,635.42 | 47,583.39 |
| 54202 | Servicios de Agua | 259,549.16 | 255,850.45 | 3,698.71 |
| 54203 | Servicios de Telecomunicaciones | 533,703.92 | 527,711.92 | 5,992.00 |
| 54204 | Servicios de Correos | 95.04 | 95.04 | 0.00 |
| 543 | Servicios Generales y Arrendamientos | 7,933,319.64 | 6,983,251.92 | 950,067.72 |
| 54301 | Mantenimientos y Reparaciones de Bienes Muebles | 180,870.61 | 173,219.12 | 7,651.49 |
| 54302 | Mantenimientos y Reparaciones de Vehículos | 812,272.35 | 802,198.35 | 10,074.00 |
| 54303 | Mantenimientos y Reparaciones de Bienes Inmuebles | 35,627.89 | 35,470.89 | 157.00 |
| 54304 | Transportes, Fletes y Almacenamientos | 53,133.84 | 36,960.12 | 16,173.72 |
| 54305 | Servicios de Publicidad | 250,117.03 | 205,737.69 | 44,379.34 |
| 54306 | Servicios de Vigilancia | 1,825,578.45 | 1,819,527.21 | 6,051.24 |
| 54307 | Servicios de Limpiezas y Fumigaciones | 725,505.48 | 720,941.90 | 4,563.58 |
| 54308 | Servicios de Lavanderías y Planchado | 366,066.15 | 363,895.36 | 2,170.79 |
| 54309 | Servicios de Laboratorios | 2,592.21 | 81.73 | 2,510.48 |
| 54310 | Servicios de Alimentación | 282,244.60 | 17,920.00 | 264,324.60 |
| 54313 | Impresiones, Publicaciones y Reproducciones | 554,093.97 | 105,228.24 | 448,865.73 |
| 54314 | Atenciones Oficiales | 978,168.91 | 974,608.60 | 3,560.31 |
| 54316 | Arrendamiento de Bienes Muebles | 159,508.89 | 149,285.30 | 10,223.59 |
| 54317 | Arrendamiento de Bienes Inmuebles | 616,270.69 | 583,340.03 | 32,930.66 |
| 54399 | Servicios Generales y Arrendamientos Diversos | 1,091,268.57 | 994,837.38 | 96,431.19 |
| 544 | Pasajes y Viáticos | 289,429.56 | 287,060.39 | 2,369.17 |
| 54401 | Pasajes al Interior | 66,475.57 | 65,571.61 | 903.96 |
| 54402 | Pasajes al Exterior | 7,097.74 | 7,080.54 | 17.20 |
| 54403 | Viáticos por Comisión Interna | 213,291.25 | 211,843.24 | 1,448.01 |
| 54404 | Viáticos por Comisión Externa | 2,565.00 | 2,565.00 | 0.00 |
| 545 | Consultorías, Estudios e Investigaciones | 4,917,611.09 | 3,935,699.39 | 981,911.70 |
| 54501 | Servicios Médicos | 552,081.10 | 532,685.46 | 19,395.64 |
| 54503 | Servicios Jurídicos | 21,406.14 | 21,227.09 | 179.05 |
| 54504 | Servicios de Contabilidad y Auditoría | 105,086.35 | 27,860.00 | 77,226.35 |
| 54505 | Servicios de Capacitación | 51,377.00 | 0.00 | 51,377.00 |
| 54507 | Desarrollos Informáticos | 300,000.00 | 0.00 | 300,000.00 |
| 54508 | Estudios e Investigaciones | 269,057.32 | 0.00 | 269,057.32 |
| 54599 | Consultorías, Estudios e Investigaciones Diversas | 3,618,603.18 | 3,353,926.84 | 264,676.34 |

RAMO DE SALUD

ESTADO DE EJECUCION PRESUPUESTARIA DE EGRESOS

Reporte Acumulado Del 1 de Enero al 31 de Diciembre (Definitivo) del 2014
(EN DOLARES)

Agrupacion Operacional : 1 Recursos de Caracter Ordinario

| CODIGO | CONCEPTO | CREDITO PRESUPUESTARIO | DEVENGADO | SALDO PRESUPUESTARIO |
|---------|--|---------------------------|----------------|-------------------------|
| 55 | Gastos Financieros y Otros | 4,069,011.44 | 2,219,476.71 | 1,849,534.73 |
| 555 | Impuestos, Tasas y Derechos | 3,703,564.62 | 1,857,715.17 | 1,845,849.45 |
| 55508 | Derechos | 52,346.47 | 49,294.48 | 3,051.99 |
| 55599 | Impuestos, Tasas y Derechos Diversos | 3,651,218.15 | 1,808,420.69 | 1,842,797.46 |
| 556 | Seguros, Comisiones y Gastos Bancarios | 361,946.82 | 358,261.54 | 3,685.28 |
| 55601 | Primas y Gastos de Seguros de Personas | 33,506.76 | 33,506.76 | 0.00 |
| 55602 | Primas y Gastos de Seguros de Bienes | 328,240.06 | 324,554.78 | 3,685.28 |
| 55603 | Comisiones y Gastos Bancarios | 200.00 | 200.00 | 0.00 |
| 557 | Otros Gastos no Clasificados | 3,500.00 | 3,500.00 | 0.00 |
| 55799 | Gastos Diversos | 3,500.00 | 3,500.00 | 0.00 |
| 56 | Transferencias Corrientes | 263,956,426.93 | 262,758,192.02 | 1,198,234.91 |
| 562 | Transferencias Corrientes al Sector Público | 261,031,173.09 | 259,834,228.18 | 1,196,944.91 |
| 5623201 | Hospital Nacional Rosales | 36,077,333.48 | 36,016,756.41 | 60,577.07 |
| 5623202 | Hospital Nacional "Benjamin Bloom" | 25,049,875.00 | 25,004,233.83 | 45,641.17 |
| 5623203 | Hospital Nacional de Maternidad "Dr. Raúl Arguello Escolán" | 14,773,340.00 | 14,750,866.78 | 22,473.22 |
| 5623204 | Hospital Nacional Psiquiátrico "Dr. José Molina Martínez" | 10,154,149.00 | 10,034,071.94 | 120,077.06 |
| 5623205 | Hospital Nacional de Neumología y Medicina Familiar, "Dr. José Antonio | 7,653,331.32 | 7,567,311.89 | 86,019.43 |
| 5623206 | Hospital Nacional "San Juan de Dios", Santa Ana | 18,538,062.23 | 18,510,462.22 | 27,600.01 |
| 5623207 | Hospital Nacional "Francisco Menéndez", Ahuachapán | 6,460,475.00 | 6,311,195.19 | 149,279.81 |
| 5623208 | Hospital Nacional "Dr. Jorge Mazzini Villacorta", Sonsonate | 8,857,598.66 | 8,857,545.83 | 52.83 |
| 5623209 | Hospital Nacional "Dr. Luis Edmundo Vásquez", Chalatenango | 4,680,530.00 | 4,674,498.14 | 6,031.86 |
| 5623210 | Hospital Nacional "San Rafael", Santa Tecla, La Libertad | 13,206,643.22 | 13,148,096.16 | 58,547.06 |
| 5623211 | Hospital Nacional "Santa Gertrudis", San Vicente | 7,608,978.87 | 7,521,775.67 | 87,203.20 |
| 5623212 | Hospital Nacional "Santa Teresa", Zacatecoluca | 7,659,349.89 | 7,642,878.63 | 16,471.26 |
| 5623213 | Hospital Nacional "San Juan de Dios", San Miguel | 18,346,516.68 | 18,279,036.53 | 67,480.15 |
| 5623214 | Hospital Nacional "San Pedro", Usulután | 7,742,941.64 | 7,698,076.54 | 44,865.10 |
| 5623215 | Hospital Nacional "Dr. Juan José Fernández", Zacamil | 13,128,825.00 | 13,042,245.80 | 86,579.20 |
| 5623216 | Hospital Nacional "Enfermera Angélica Vidal de Najarro", San Bartolo, Sa | 5,609,259.57 | 5,579,971.73 | 29,287.84 |
| 5623217 | Hospital Nacional "Nuestra Señora de Fátima", Cojutepeque, Cuscatlán | 4,618,525.00 | 4,597,211.47 | 21,313.53 |
| 5623218 | Hospital Nacional de la Unión | 2,581,095.01 | 2,574,302.54 | 6,792.47 |
| 5623219 | Hospital Nacional de Ilobasco | 3,248,191.59 | 3,215,384.04 | 32,807.55 |
| 5623220 | Hospital Nacional de Nueva Guadalupe | 3,045,142.02 | 3,044,366.57 | 775.45 |
| 5623221 | Hospital Nacional "Monseñor Oscar Arnulfo Romero y Galdámez", Ciudad | 2,634,254.15 | 2,617,341.99 | 16,912.16 |
| 5623222 | Hospital Nacional de Sensuntepeque | 2,705,335.00 | 2,700,544.94 | 4,790.06 |
| 5623223 | Hospital Nacional de Chalchuapa | 3,236,861.88 | 3,234,620.52 | 2,241.36 |
| 5623224 | Hospital Nacional "Arturo Morales", Metapán, Santa Ana | 2,485,340.10 | 2,477,570.91 | 7,769.19 |
| 5623225 | Hospital Nacional "Dr. Héctor Antonio Hernández Flores", San Francisco | 3,449,337.41 | 3,441,725.16 | 7,612.25 |

RAMO DE SALUD

ESTADO DE EJECUCION PRESUPUESTARIA DE EGRESOS

Reporte Acumulado Del 1 de Enero al 31 de Diciembre (Definitivo) del 2014
(EN DOLARES)

Agrupacion Operacional : 1 Recursos de Caracter Ordinario

| CODIGO | CONCEPTO | CREDITO PRESUPUESTARIO | DEVENGADO | SALDO PRESUPUESTARIO |
|---------|--|---------------------------|---------------|-------------------------|
| 5623226 | Hospital Nacional de Santa Rosa de Lima | 3,226,115.00 | 3,226,114.34 | 0.66 |
| 5623227 | Hospital Nacional de Nueva Concepción | 2,601,860.00 | 2,599,151.84 | 2,708.16 |
| 5623228 | Hospital Nacional "Dr. Jorge Arturo Mena", Santiago de María, Usulután | 2,966,111.62 | 2,940,626.41 | 25,485.21 |
| 5623229 | Hospital Nacional de Jiquilisco | 2,828,865.00 | 2,825,271.13 | 3,593.87 |
| 5623230 | Hospital Nacional de Suchitoto | 1,691,278.83 | 1,680,747.65 | 10,531.18 |
| 5623231 | Consejo Superior de Salud Pública | 744,415.00 | 681,540.85 | 62,874.15 |
| 5623232 | Instituto Salvadoreño de Rehabilitación de Inválidos | 10,835,602.92 | 10,754,234.89 | 81,368.03 |
| 5623233 | Hogar de Ancianos "Narcisca Castillo", Santa Ana | 441,090.00 | 441,035.02 | 54.98 |
| 5623234 | Cruz Roja Salvadoreña | 2,144,543.00 | 2,143,414.62 | 1,128.38 |
| 563 | Transferencias Corrientes al Sector Privado | 2,925,253.84 | 2,923,963.84 | 1,290.00 |
| 56303 | A Organismos sin Fines de Lucro | 2,910,552.00 | 2,909,262.00 | 1,290.00 |
| 56304 | A Personas Naturales | 14,701.84 | 14,701.84 | 0.00 |
| 61 | Inversiones en Activos Fijos | 40,849,449.36 | 20,657,112.47 | 20,192,336.89 |
| 611 | Bienes Muebles | 30,066,483.24 | 14,348,175.92 | 15,718,307.32 |
| 61101 | Mobiliarios | 361,073.16 | 262,772.22 | 98,300.94 |
| 61102 | Maquinarias y Equipos | 5,492,502.80 | 5,337,138.84 | 155,363.96 |
| 61103 | Equipos Médicos y de Laboratorios | 19,310,284.61 | 6,483,938.28 | 12,826,346.33 |
| 61104 | Equipos Informáticos | 1,618,450.95 | 831,393.05 | 787,057.90 |
| 61105 | Vehículos de Transporte | 2,135,255.01 | 306,716.10 | 1,828,538.91 |
| 61108 | Herramientas y Repuestos Principales | 49,268.05 | 49,262.65 | 5.40 |
| 61110 | Maquinaria y Equipo para Apoyo Institucional | 1,097,643.66 | 1,076,954.78 | 20,688.88 |
| 61199 | Bienes Muebles Diversos | 2,005.00 | 0.00 | 2,005.00 |
| 614 | Intangibles | 46,371.76 | 41,811.76 | 4,560.00 |
| 61403 | Derechos de Propiedad Intelectual | 46,371.76 | 41,811.76 | 4,560.00 |
| 615 | Estudios de Pre-Inversión | 75,000.00 | 0.00 | 75,000.00 |
| 61501 | Proyectos de Construcciones | 75,000.00 | 0.00 | 75,000.00 |
| 616 | Infraestructuras | 10,661,594.36 | 6,267,124.79 | 4,394,469.57 |
| 61602 | De Salud y Saneamiento Ambiental | 9,455,034.34 | 5,741,128.67 | 3,713,905.67 |
| 61608 | Supervisión de Infraestructuras | 665,700.02 | 525,996.12 | 139,703.90 |
| 61699 | Obras de Infraestructura Diversas | 540,860.00 | 0.00 | 540,860.00 |
| 81 | Transferencias de Contribuciones Especiales | 41,405,000.00 | 40,280,385.53 | 1,124,614.47 |
| 811 | Transferencias de Contribuciones Especiales al Sector Público | 41,405,000.00 | 40,280,385.53 | 1,124,614.47 |



RAMO DE SALUD

ESTADO DE EJECUCION PRESUPUESTARIA DE EGRESOS



Reporte Acumulado Del 1 de Enero al 31 de Diciembre (Definitivo) del 2014
(EN DOLARES)

Agrupacion Operacional : 1 Recursos de Caracter Ordinario

| CODIGO | CONCEPTO | CREDITO PRESUPUESTARIO | DEVENGADO | SALDO PRESUPUESTARIO |
|-------------------------|----------------------------------|---------------------------|-----------------------|-------------------------|
| 81103 | Al Fondo Solidario para la Salud | 41,405,000.00 | 40,280,385.53 | 1,124,614.47 |
| Total Rubro | | 591,927,032.00 | 554,968,027.36 | 36,959,004.64 |
| Total Cuenta | | 591,927,032.00 | 554,968,027.36 | 36,959,004.64 |
| Total Especifico | | 591,927,032.00 | 554,968,027.36 | 36,959,004.64 |

 F. JEFE UFI

 F. CONTADOR

RAMO DE SALUD

ESTADO DE EJECUCION PRESUPUESTARIA DE EGRESOS

Reporte Acumulado Del 1 de Enero al 31 de Diciembre (Definitivo) del 2014
(EN DOLARES)

Agrupacion Operacional : 4 Recursos de Actividades Especiales

| CODIGO | CONCEPTO | CREDITO PRESUPUESTARIO | DEVENGADO | SALDO PRESUPUESTARIO |
|--------|---|---------------------------|--------------|-------------------------|
| 51 | Remuneraciones | 234,825.00 | 217,618.70 | 17,206.30 |
| 512 | Remuneraciones Eventuales | 206,973.70 | 193,523.67 | 13,450.03 |
| 51201 | Sueldos | 195,783.70 | 184,518.20 | 11,265.50 |
| 51203 | Aguinaldos | 11,190.00 | 9,005.47 | 2,184.53 |
| 514 | Contribuciones Patronales a Inst de Seg Social Públicas | 13,371.55 | 12,745.31 | 626.24 |
| 51402 | Por Remuneraciones Eventuales | 13,371.55 | 12,745.31 | 626.24 |
| 515 | Contribuciones Patronales a Inst de Seg Social Privadas | 14,479.75 | 11,349.72 | 3,130.03 |
| 51502 | Por Remuneraciones Eventuales | 14,479.75 | 11,349.72 | 3,130.03 |
| 54 | Adquisiciones de Bienes y Servicios | 2,048,888.25 | 1,141,042.36 | 907,845.89 |
| 541 | Bienes de Uso y Consumo | 1,150,185.32 | 710,138.54 | 440,046.78 |
| 54101 | Productos Alimenticios para Personas | 1,315.83 | 1,002.30 | 313.53 |
| 54104 | Productos Textiles y Vestuarios | 41,209.92 | 37,049.92 | 4,160.00 |
| 54105 | Productos de Papel y Cartón | 64,630.53 | 56,611.49 | 8,019.04 |
| 54106 | Productos de Cuero y Caucho | 307.02 | 307.02 | 0.00 |
| 54107 | Productos Químicos | 371,120.00 | 320,819.33 | 50,300.67 |
| 54108 | Productos Farmacéuticos y Medicinales | 1,261.06 | 7.80 | 1,253.26 |
| 54109 | Llantas y Neumáticos | 92.00 | 92.00 | 0.00 |
| 54110 | Combustibles y Lubricantes | 8.00 | 8.00 | 0.00 |
| 54111 | Minerales no Metálicos y Productos Derivados | 18,845.47 | 18,029.22 | 816.25 |
| 54112 | Minerales Metálicos y Productos Derivados | 5,301.45 | 5,284.95 | 16.50 |
| 54113 | Materiales e Instrumental de Laboratorios y uso Médico | 434,955.00 | 132,211.27 | 302,743.73 |
| 54114 | Materiales de Oficina | 57,161.53 | 25,199.64 | 31,961.89 |
| 54115 | Materiales Informáticos | 57,932.03 | 39,900.76 | 18,031.27 |
| 54116 | Libros , Textos, Utiles de Enseñanza y Publicaciones | 2,405.00 | 2,396.16 | 8.84 |
| 54118 | Herramientas, Repuestos y Accesorios | 31,517.17 | 29,497.30 | 2,019.87 |
| 54119 | Materiales Eléctricos | 10,931.89 | 10,901.70 | 30.19 |
| 54199 | Bienes de Uso y Consumo Diversos | 51,191.42 | 30,819.68 | 20,371.74 |
| 542 | Servicios Básicos | 192,992.23 | 174,150.88 | 18,841.35 |
| 54203 | Servicios de Telecomunicaciones | 192,992.23 | 174,150.88 | 18,841.35 |
| 543 | Servicios Generales y Arrendamientos | 651,043.64 | 239,030.39 | 412,013.25 |
| 54301 | Mantenimientos y Reparaciones de Bienes Muebles | 92,979.55 | 31,001.40 | 61,978.15 |
| 54302 | Mantenimientos y Reparaciones de Vehículos | 351.01 | 226.01 | 125.00 |
| 54303 | Mantenimientos y Reparaciones de Bienes Inmuebles | 96,186.79 | 58,835.40 | 37,351.39 |
| 54304 | Transportes, Fletes y Almacenamientos | 553.40 | 548.57 | 4.83 |
| 54313 | Impresiones, Publicaciones y Reproducciones | 46,372.20 | 2,368.83 | 44,003.37 |
| 54317 | Arrendamiento de Bienes Inmuebles | 20,340.00 | 18,080.00 | 2,260.00 |
| 54318 | Arrendamiento por el uso de Bienes Intangibles | 178,986.29 | 0.00 | 178,986.29 |

RAMO DE SALUD

ESTADO DE EJECUCION PRESUPUESTARIA DE EGRESOS

Reporte Acumulado Del 1 de Enero al 31 de Diciembre (Definitivo) del 2014
(EN DOLARES)

Agrupacion Operacional : 8 Presupuesto Extraordinario de Inversión Social

| CODIGO | CONCEPTO | CREDITO PRESUPUESTARIO | DEVENGADO | SALDO PRESUPUESTARIO |
|-------------------------|--|---------------------------|---------------------|-------------------------|
| 54 | Adquisiciones de Bienes y Servicios | 540,267.04 | 540,267.04 | 0.00 |
| 541 | Bienes de Uso y Consumo | 11,731.82 | 11,731.82 | 0.00 |
| 54107 | Productos Químicos | 1,005.08 | 1,005.08 | 0.00 |
| 54113 | Materiales e Instrumental de Laboratorios y uso Médico | 10,726.74 | 10,726.74 | 0.00 |
| 542 | Servicios Básicos | 3,745.64 | 3,745.64 | 0.00 |
| 54202 | Servicios de Agua | 3,745.64 | 3,745.64 | 0.00 |
| 543 | Servicios Generales y Arrendamientos | 10,899.31 | 10,899.31 | 0.00 |
| 54314 | Atenciones Oficiales | 702.00 | 702.00 | 0.00 |
| 54317 | Arrendamiento de Bienes Inmuebles | 941.75 | 941.75 | 0.00 |
| 54399 | Servicios Generales y Arrendamientos Diversos | 9,255.56 | 9,255.56 | 0.00 |
| 545 | Consultorías, Estudios e Investigaciones | 513,890.27 | 513,890.27 | 0.00 |
| 54501 | Servicios Médicos | 61,020.00 | 61,020.00 | 0.00 |
| 54503 | Servicios Jurídicos | 10,170.00 | 10,170.00 | 0.00 |
| 54599 | Consultorías, Estudios e Investigaciones Diversas | 442,700.27 | 442,700.27 | 0.00 |
| 61 | Inversiones en Activos Fijos | 7,819,688.19 | 7,819,688.19 | 0.00 |
| 611 | Bienes Muebles | 4,415,585.19 | 4,415,585.19 | 0.00 |
| 61101 | Mobiliarios | 336,756.31 | 336,756.31 | 0.00 |
| 61102 | Maquinarias y Equipos | 460,449.15 | 460,449.15 | 0.00 |
| 61103 | Equipos Médicos y de Laboratorios | 3,531,186.96 | 3,531,186.96 | 0.00 |
| 61104 | Equipos Informáticos | 87,192.77 | 87,192.77 | 0.00 |
| 616 | Infraestructuras | 3,404,103.00 | 3,404,103.00 | 0.00 |
| 61602 | De Salud y Saneamiento Ambiental | 3,404,103.00 | 3,404,103.00 | 0.00 |
| Total Rubro | | 8,359,955.23 | 8,359,955.23 | 0.00 |
| Total Cuenta | | 8,359,955.23 | 8,359,955.23 | 0.00 |
| Total Especifico | | 8,359,955.23 | 8,359,955.23 | 0.00 |

F.

JEFE UFI



F.


CONTADOR

RAMO DE SALUD

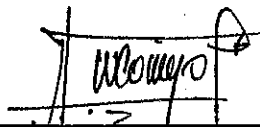
ESTADO DE EJECUCION PRESUPUESTARIA DE INGRESOS
Reporte Acumulado Del 1 de Enero al 31 de Diciembre (Definitivo) del 2014
(EN DOLARES)

Institucional

| CODIGO | CONCEPTO | PRESUPUESTO | DEVENGADO | SALDO PRESUPUESTARIO |
|-------------------------|---|---------------------|---------------------|-------------------------|
| 14 | VENTA DE BIENES Y SERVICIOS | 3,914,000.00 | 2,245,411.51 | 1,668,588.49 |
| 142 | Ingresos por Prestación de Servicios Públicos | 3,914,000.00 | 1,988,927.49 | 1,925,072.51 |
| 14202 | Servicios de Educación y Salud | 0.00 | 1,988,927.49 | -1,988,927.49 |
| 14299 | Servicios Diversos | 3,914,000.00 | 0.00 | 3,914,000.00 |
| 149 | Débito Fiscal | 0.00 | 256,484.02 | -256,484.02 |
| 14901 | Débito Fiscal | 0.00 | 256,484.02 | -256,484.02 |
| Total Rubro | | 3,914,000.00 | 2,245,411.51 | 1,668,588.49 |
| Total Cuenta | | 3,914,000.00 | 2,245,411.51 | 1,668,588.49 |
| Total Especifico | | 3,914,000.00 | 2,245,411.51 | 1,668,588.49 |


 F. _____
JEFE UFI





 F. _____
CONTADOR

RAMO DE SALUD


ESTADO DE EJECUCION PRESUPUESTARIA DE INGRESOS
Reporte Acumulado Del 1 de Enero al 31 de Diciembre (Definitivo) del 2014
(EN DOLARES)

Agrupacion Operacional : 4 Recursos de Actividades Especiales

| CODIGO | CONCEPTO | PRESUPUESTO | DEVENGADO | SALDO PRESUPUESTARIO |
|-------------------------|---|---------------------|---------------------|----------------------|
| 14 | VENTA DE BIENES Y SERVICIOS | 3,914,000.00 | 2,245,411.51 | 1,668,588.49 |
| 142 | Ingresos por Prestación de Servicios Públicos | 3,914,000.00 | 1,988,927.49 | 1,925,072.51 |
| 14202 | Servicios de Educación y Salud | 0.00 | 1,988,927.49 | -1,988,927.49 |
| 14299 | Servicios Diversos | 3,914,000.00 | 0.00 | 3,914,000.00 |
| 149 | Débito Fiscal | 0.00 | 256,484.02 | -256,484.02 |
| 14901 | Débito Fiscal | 0.00 | 256,484.02 | -256,484.02 |
| Total Rubro | | 3,914,000.00 | 2,245,411.51 | 1,668,588.49 |
| Total Cuenta | | 3,914,000.00 | 2,245,411.51 | 1,668,588.49 |
| Total Especifico | | 3,914,000.00 | 2,245,411.51 | 1,668,588.49 |

F. 
JEFE UFI



F. 
CONTADOR