











MINISTERIO DE SALUD REGION DE SALUD METROPOLIANA PAO ENERO - NOVIEMBRE 2013



| PROGRAMACIÓN DE ACTIVIDADES TRAZADORAS COMPONENTE ASISTENCIA SANITARIA | | REGION | | | | | |
|--|---|------------|------------------------|------------------------------------|--|-------------------------------------|--|
| | | META ANUAL | Meta Enero a Noviembre | LOGROS ENERO-NOVIEMBRE CONSOLIDADO | PORCENTAJE DE CUMPLIMIENTO (E-N)2013 (%) | PORCENTAJE DE CUMPLIMIENTO 2010 (%) | |
| GESTIÓN | | | | | | | |
| OBJETIVO ESPECÍFICO 1: Mejorar la calidad de la atención en salud provista intra y extramuralmente por personal del establecimiento de salud, mediante una oportuna planificación, supervisión capacitante y un sistemático y permanente proceso de monitoreo y evaluación. | | | | | | | |
| Resultado 1.1: El personal del establecimiento de salud ha realizado el proceso planificación operativa de manera oportuna. | | | | | | | |
| 1.1.1 | Elaboración de Plan Anual Operativo y programación de actividades del siguiente año fiscal. | 67.0 | 64.8 | 67.0 | 103 | 108 | |
| Resultado 1.2: Los responsables de área del establecimiento de salud han realizado efectivamente las actividades de supervisión de la calidad del proceso de atención en salud y todos los monitoreos mensuales de cumplimiento de metas, así como las jornadas trimestrales de evaluación de resultados de la gestión institucional. | | | | | | | |
| 1.2.1 | Supervisiones de la calidad de la atención brindada por miembros del equipo local de salud. | 7990.0 | 7323.7 | 4509.0 | 62 | 132 | |

| | | | | | | | |
|---|---|--------|--------|--------|----|-----|---|
| 1.2.2 | Evaluaciones mensuales de cumplimiento de metas locales. | 540.0 | 495.0 | 484.0 | 98 | 118 | |
| 1.2.3 | Reunión mensual para análisis de mortalidad y morbilidad extrema en el ciclo de vida, con prioridad en la materna e infantil. | | | | | | |
| ATENCIÓN INTEGRAL A LAS PERSONAS | | | | | | | |
| OBJETIVO ESPECÍFICO 2: Promover el bienestar y el crecimiento óptimo de los niños y niñas menores de 10 años del área geo-poblacional de responsabilidad, a través del desarrollo integral de todas sus potencialidades. | | | | | | | |
| Resultado 2.1: Los niños y las niñas menores de 10 años han recibido una atención integral de salud, que incluye actividades de promoción de la salud, prevención de enfermedades, curación y rehabilitación. | | | | | | | |
| 2.1.1 | Detecciones comunitarias de recién nacidos por Promotor(a) de Salud. | 5098 | 4673 | 3372 | 72 | 73 |  |
| 2.1.3 | Atenciones integrales a niños de 0 a 9 años por Promotor(a) de Salud. | 222048 | 203544 | 126196 | 62 | 78 |  |
| 2.1.4 | Inscripciones infantiles (niños y niñas menores de 1 año) para control del crecimiento y desarrollo. | 17817 | 16332 | 14103 | 86 | 86 |  |

| | | | | | | | |
|-------|---|-------|-------|-------|----|----|---|
| 2.1.5 | Controles subsecuentes del crecimiento y desarrollo a niños y niñas menores de 1 año. | 80178 | 73493 | 57278 | 78 | 73 |  |
| 2.1.6 | Controles subsecuentes del crecimiento y desarrollo a niños y niñas de 1 año. | 47343 | 43398 | 34759 | 80 | 79 |  |
| 2.1.7 | Controles subsecuentes del crecimiento y desarrollo a niños y niñas de 2 a 4 años. | 65372 | 59925 | 42624 | 71 | 66 |  |
| 2.1.8 | Controles subsecuentes del crecimiento y desarrollo a niños y niñas de 5 a 9 años. | 31239 | 28635 | 16188 | 57 | 58 |  |
| 2.1.9 | Vacunación con SPR en niños y niñas de 1 año. | 28396 | 26030 | 21529 | 83 | 82 |  |




OBJETIVO ESPECÍFICO 3: Promover el bienestar y el crecimiento óptimo de las y los adolescentes del área geo-poblacional de responsabilidad, a través del desarrollo integral de todas sus potencialidades.



Resultado 3.1: Las y los adolescentes han recibido una atención integral de salud, que incluye actividades de promoción de la salud, prevención de enfermedades, curación y rehabilitación.

| | | |
|--|--|--|
| | | |
|--|--|--|





| | | | | | | | |
|--------------|--|-------|-------|-------|----|----|---|
| 3.1.1 | Atenciones integrales a adolescentes por Promotor(a) de Salud. | 69126 | 63366 | 56932 | 90 | 98 |  |
| 3.1.2 | Inscripciones de adolescentes. | 27704 | 25396 | 8922 | 35 | 66 |  |
| 3.1.3 | Controles subsecuentes a adolescentes. | 50316 | 46124 | 4505 | 10 | 24 |  |
| 3.1.4 | Vacunación con Toxoide Tetánico diftérico. | 43369 | 39755 | 27068 | 68 | 26 |  |






OBJETIVO ESPECÍFICO 4: Promover el bienestar de las mujeres y los hombres de 20 a 59 años del área geopoblacional de responsabilidad, a través del desarrollo integral de todas sus potencialidades.

| | | | | | | | |
|---|--|--------|--------|--------|----|----|---|
| Resultado 4.1: Las mujeres y los hombres de 20 a 59 años, han recibido una atención integral de salud, que incluyen actividades de promoción de la salud, prevención de enfermedades, curación y rehabilitación. | | | | | | | |
| 4.1.1 | Atenciones integrales a personas adultas de 20 a 59 años por Promotor(a) de Salud. | 155298 | 142357 | 111036 | 78 | 98 |  |
| 4.1.2 | Inscripción al Programa de Planificación Familiar. | 13126 | 12033 | 8055 | 67 | 78 |  |
| 4.1.3 | Controles subsecuentes de Planificación Familiar. | 42426 | 38891 | 20976 | 54 | 56 |  |


| | | | | | | | |
|--------------|--|--------|--------|-------|----|----|---|
| 4.1.4 | Realización de pruebas de tamizaje para cáncer de cérvix en mujeres de 30 a 59 años. | 67526 | 61899 | 18274 | 30 | 13 |  |
| 4.1.5 | Vacunación con dosis de refuerzo de Toxoide Tetánico diftérico. | 110120 | 100942 | 49906 | 49 | 13 |  |




OBJETIVO ESPECÍFICO 5: Mantener la salud y el bienestar materno fetal-neonatal durante el período de embarazo y el parto y el puerperio, de las mujeres en condición de embarazo y puerperio del área geopoblacional de responsabilidad, a través de un estrecho seguimiento comunitario y la atención de su parto en un hospital.

| | | | | | | | |
|--|---|-------|-------|-------|-----|-----|---|
| Resultado 5.1: Las mujeres embarazadas y puérperas han recibido una atención integral e integrada de salud, intra y extramuralmente, que incluye actividades de promoción de conductas y prácticas apropiadas durante el embarazo, parto y el puerperio, de cuidado corporal y alimentación de ella y su recién nacido, con el fin de que identifiquen tempranamente signos de alarma y prevengan problemas relacionados al embarazo, parto y puerperio y el recién nacido, mediante la aplicación de la estrategia de plan de parto, el seguimiento estrecho y la educación en salud permanente. | | | | | | | |
| 5.1.1 | Detecciones comunitarias de embarazadas por Promotor(a) de Salud. | 3724 | 3414 | 3628 | 106 | 101 |  |
| 5.1.2 | Seguimientos a embarazadas por Promotor(a) de Salud. | 26070 | 23898 | 13827 | 58 | 51 |  |
| 5.1.3 | Inscripciones prenatales. | 19216 | 17613 | 13635 | 77 | 75 |  |
| 5.1.4 | Controles subsecuentes de embarazadas. | 69176 | 63412 | 59913 | 94 | 79 |  |

| | | | | | | | |
|-------|--|-------|-------|-------|-----|----|---|
| 5.1.5 | Vacunación con Toxoide Tetánico diftérico. | 18255 | 16733 | 26341 | 157 | 78 |  |
| 5.1.6 | Consultas odontológicas de primera vez a embarazadas. | 19216 | 17614 | 12352 | 70 | 57 |  |
| 5.1.7 | Pruebas serológicas para VIH para detección activa de casos de VIH en embarazadas. | 38431 | 35228 | 11532 | 33 | 73 |  |
| 5.1.8 | Detecciones comunitarias de puérperas por Promotor de Salud. | 5098 | 4673 | 3430 | 73 | 75 |  |
| 5.1.9 | Seguimientos a puérperas por Promotor(a) de Salud. | 20392 | 18692 | 10262 | 55 | 59 |  |

OBJETIVO ESPECÍFICO 6: Promover el bienestar y un envejecimiento activo y saludable de las personas adultas mayores de ambos sexos, del área geo-poblacional de responsabilidad, a través del desarrollo integral de todas sus potencialidades.

| | | | | | | | |
|---|--|-------|-------|-------|-----|-----|---|
| Resultado 6.1: Las personas adultas mayores han recibido una atención integral de salud, que incluyen actividades de promoción de la salud, prevención de enfermedades, curación y rehabilitación. | | | | | | | |
| 6.1.1 | Atenciones integrales a personas adultas mayores por Promotor(a) de Salud. | 30011 | 27510 | 32103 | 100 | 100 |  |






| | | | | | | | |
|-------|--|--------|--------|------|-----|-----|---|
| 6.1.2 | Inscripciones de adultos(as) mayores. | 6757 | 6194 | 6327 | 100 | 100 |  |
| 6.1.3 | Controles subsecuentes de adultos(as) mayores. | 23901 | 21909 | 6704 | 31 | 25 |  |
| 6.1.4 | Vacunación con Influenza estacional. | 172016 | 157681 | 7415 | 5 | 67 |  |







OBJETIVO ESPECÍFICO 7: Mejorar el bienestar de las y los pobladores del área geopoblacional de responsabilidad a partir de la detención o reducción de la prevalencia de enfermedades crónicas no transmisibles y la incidencia de enfermedades infecciosas graves, así como la detención y reducción de la propagación del VIH/SIDA y otras enfermedades de transmisión sexual y de coinfección en todos los ciclos de vida, mediante la prevención, el diagnóstico temprano y el tratamiento oportuno de las mismas.

Resultado 7.1: Los pobladores del área geopoblacional de responsabilidad han recibido, por algún medio, mensajes básicos sobre cómo mantener o mejorar su salud que los motiven a adquirir buenas prácticas y hábitos de salud y alimentación.

| | | | | | | | |
|-------|---------------------------------------|-------|-------|-------|-----|-----|---|
| 7.1.1 | Charlas en establecimientos de salud. | 49677 | 45537 | 58397 | 128 | 124 |  |
| 7.1.2 | Actividades de movilización social. | 268 | 246 | 725 | 295 | 209 |  |
| 7.1.3 | Sesiones educativas. | 2621 | 2402 | 10754 | 448 | 170 |  |

Resultado 7.2: Los pobladores del área geopoblacional de responsabilidad han contado con mayores oportunidades de que se les detecte oportunamente una enfermedad crónica (particularmente Hipertensión arterial, Diabetes mellitus, VIH y Tuberculosis) y obtener una atención integral e integrada de acuerdo a su morbilidad.




| | | | | | | | |
|---|--|-------|-------|-------|-----|-----|---|
| 7.2.1 | Detección activa de personas con hipertensión arterial. | 23702 | 21727 | 6864 | 32 | 31 |  |
| 7.2.2 | Detección activa de personas con diabetes mellitus. | 8098 | 7422 | 4440 | 60 | 34 |  |
| 7.2.4 | Pruebas serológicas para VIH para detección activa de casos de VIH. | 34678 | 31788 | 51104 | 161 | 139 |  |
| 7.2.5 | Detección activa de sintomáticos respiratorios. | 16089 | 14748 | 8668 | 59 | 77 |  |
| ATENCIÓN INTEGRAL AL MEDIO | | | | | | | |
| OBJETIVO ESPECÍFICO 8: Mejorar el bienestar de las y los pobladores del área geopoblacional de responsabilidad a partir de la interacción con un entorno óptimo para el desarrollo integral de todas sus potencialidades. | | | | | | | |
| Resultado 8.1: En el área geopoblacional se han realizado acciones de vigilancia de la calidad del agua para consumo humano, a fin de garantizar a la población el suministro de agua sanitariamente segura, para prevenir la transmisión de enfermedades de origen hídrico y daños causados por otros contaminantes del agua. | | | | | | | |
| 8.1.1 | Inspecciones/Visitas integrales para verificar calidad del agua a sistemas públicos de abastecimiento de agua. | 608 | 557 | 472 | 85 | 94 |  |

| | | | | | | | |
|--|--|--------|--------|--------|-----|-----|---|
| 8.1.2 | Inspecciones/Visitas integrales para verificar calidad del agua a fuentes de agua (pozos excavados, pozos perforados, manantiales, agua lluvia, pileta pública). | 400 | 367 | 248 | 68 | 71 |  |
| Resultado 8.2: En el área geopoblacional se han realizado acciones de vigilancia del cumplimiento de las normativas técnicas y cumplimiento de Buenas Prácticas de Manufactura y transporte de alimentos para consumo humano. | | | | | | | |
| 8.2.1 | Inspecciones/Visitas a establecimientos de alimentos. | 8664 | 7942 | 6163 | 78 | 115 |  |
| 8.2.2 | Cursos de capacitación de trabajadores manipuladores de alimentos. | 249 | 228 | 251 | 110 | 127 |  |
| Resultado 8.3: En el área geopoblacional se han realizado acciones de control de vectores y zoonosis por medio de la promoción de buenas prácticas de higiene del hogar y el entorno. | | | | | | | |
| 8.3.1 | Inspecciones a viviendas para monitoreo de presencia de mosquitos transmisores del dengue. | 468430 | 429394 | 270863 | 63 | 72 |  |
| 8.3.2 | Inspecciones a viviendas para monitoreo de presencia de chinches transmisoras del Chagas. | 39036 | 35783 | 3581 | 10 | 16 |  |
| 8.3.3 | Vacunación de perros y gatos. | 247164 | 226566 | 125925 | 56 | 43 |  |
| PARTICIPACIÓN SOCIAL | | | | | | | |

OBJETIVO ESPECÍFICO 9: Incrementar el nivel de participación comunitaria con respecto a la búsqueda de solución a problemas relacionados con los Determinantes de la salud, en el área geopoblacional de responsabilidad.

| | | | | | | | |
|--|--|------|------|------|-----|----|--|
| Resultado 9.1: Los líderes comunitarios y los comités de salud y otras estructuras de poder local del área geopoblacional de responsabilidad han recibido capacitación para la animación, organización y gestión de proyectos para el abordaje de los Determinantes de salud mediante la coordinación intersectorial. | | | | | | | |
| 9.1.1 | Capacitación impartida a Grupos de la Comunidad. | 1020 | 935 | 481 | 51 | 88 | |
| 9.1.2 | Reuniones con Grupos Comunitarios | 1865 | 1710 | 2359 | 138 | 96 | |

Objetivo 11. Atender con actividades de promoción, prevención, tratamiento oportuno y rehabilitación, según las referencias y solicitudes de interconsulta y otras necesidades hechas por los Ecos familiares del área de influencia a la población de los municipios asignados al Equipo Comunitario de Salud Familiar Especializado.

| | | | | | | | |
|---|-----------------------------|-------|-------|-------|-----|----|---|
| RESULTADO 11.1: Habitantes de los municipios asignados al Ecos especializado han recibido la atención especializada en las área de nutrición, psicología y educación para la salud a fin de mejorar su salud a través de conocer y poner en práctica buenos hábitos de salud y alimentación. | | | | | | | |
| 11.1.1 | Atenciones psicológicas. | 16619 | 15233 | 11976 | 79 | 53 |  |
| 11.1.2 | Atenciones nutricionales. | 9240 | 8470 | 11194 | 132 | 48 |  |
| 11.1.3 | Atenciones de fisioterapia. | 17364 | 15917 | 16984 | 107 | 96 |  |