

ID	Actividades
Fortalecidos los programas de salud de interés público	
Salud en la primera infancia	
1	Detección de recién nacidos por Promotor(a) de Salud
2	Seguimiento de recién nacidos por Promotor(a) de Salud
3	Atenciones preventivas a niñas y niños menores de 5 años por Promotor(a) de Salud (excluye a los recién nacidos porque están programados en 1 y 2)
4	Inscripciones infantiles
5	Controles subsecuentes infantiles a niños y niñas menores de 1 año
6	Controles subsecuentes infantiles a niños y niñas de 1 año
7	Controles subsecuentes infantiles a niños y niñas de 2 a 4 años
8	Atenciones preventivas e integrales a niñas y niños de 5 a 7 años por Promotor(a) de Salud
9	Atenciones preventivas e integrales a niñas y niños de 8 a 9 años por Promotor(a) de Salud
10	Controles subsecuentes a niños y niñas de 5 a 7 años
11	Controles subsecuentes a niños y niñas de 8 a 9 años
Salud en la Adolescencia	
12	Atenciones preventivas e integrales a adolescentes (10-19 años) por Promotor(a) de Salud
13	Inscripciones de adolescentes cohorte de 10 años (inscripción precoz)
14	Controles subsecuentes a adolescentes cohorte de 11 años
Salud de la Mujer y Hombre Adulto	
15	Atenciones preconcepcionales

- 16 Detección de embarazadas por Promotor(a) de Salud
- 17 Seguimiento de embarazadas por Promotor(a) de Salud
- 18 Inscripciones maternas
- 19 Controles subsecuentes maternos
- 20 Consultas odontológicas de primera vez a embarazadas
- 21 Inscripciones por Alto Riesgo Reproductivo
- 22 Pruebas serológicas de VIH para detección activa de casos de VIH en embarazadas
- 23 Detección de puérperas por Promotor de Salud
- 24 Seguimiento de puérperas por Promotor de Salud
- 25 Controles post parto
- 26 Inscripción al Programa de Planificación Familiar
- 27 Controles subsecuentes de Planificación Familiar
- 28 Atenciones preventivas e integrales a personas adultas de 20 a 59 años por Promotor(a) de Salud
- 29 Realización de pruebas de tamizaje para cáncer de cérvix (MEF 30-59 años)
- 30 Realización de examen clínico de mamas en mujeres de 40 a 60 años
- 31 Toma de mamografías de tamizaje en mujeres de 40 a 60 años (Módulo de Salud Sexual y Reproductiva de Ciudad Mujer)
- 32 Detección activa de casos nuevos de hipertensión arterial (30-69 años)
- 33 Detección activa de casos nuevos de diabetes mellitus (30-69 años)
- 34 Detección activa de casos nuevos de enfermedad renal crónica (30-69 años)

35 Realización de pruebas rápidas de VIH para la detección activa de casos de sospecha de VIH

36 Detección activa de sintomáticos respiratorios

Salud de las personas adultas mayores

37 Atenciones preventivas e integrales a personas adultas mayores por Promotor(a) de Salud

38 Inscripciones de adultos(as) mayores de la cohorte de 60 años

39 Controles subsecuentes de adultos(as) mayores (61 años y más).

Atención ambulatoria médica general y especializada, por morbilidad:

40 Consulta por morbilidad en general

41 Consulta odontológica en general (excluye embarazadas de primera vez)

42 Consulta especializada de Gineco obstetricia

43 Consulta especializada de Pediatría

44 Consulta especializada de Medicina Interna

45 Consulta especializada de Medicina Familiar

46 Consulta especializada de otras especialidades médicas

47 Atenciones de fisioterapia

48 Atenciones psicológicas (Ecos especializados y otros)

49 Atenciones nutricionales (Ecos especializados y otros)

Potenciada la intersectorialidad y la participación social

50 Asambleas comunitarias

ENCION

Responsable(s)	Universo (Población Blanco)	Estandar de Cobertura %	Cantidad
Promotor(a) de Salud	449	100	449
Promotor(a) de Salud	449	100	449
Promotor(a) de Salud	3063	100	3063
Médico General o Enfermera	2886	95	2742
Médico General o Enfermera	2772	95	2633
Médico General o Enfermera	2949	95	2802
Médico General o Enfermera	9675	80	7740
Promotor(a) de Salud	2014	100	2014
Promotor(a) de Salud	1301	100	1301
Médico General o Enfermera	12435	70	8705
Médico General o Enfermera	9750	70	6825
Promotor(a) de Salud	7709	90	6938
Médico general	6399	30	1920
Médico general	931	95	884
Médico General o Enfermera, o Médico Especialista	373	80	298

Promotor(a) de Salud	375	100	375
Promotor(a) de Salud	375	100	375
Médico General o Enfermera	3469	95	3296
Médico General o Enfermera, o Médico Especialista	3372	95	3203
Odontólogo(a)	3372	95	3203
Médico Especialista o Médico General	832	80	666
Personal de laboratorio clínico	3372	95	3203
Promotor(a) de Salud	449	100	449
Promotor(a) de Salud	449	100	449
Médico General o Enfermera	2917	95	2771
Médico general o Enfermera o Auxiliar de Enfermería	2046	80	1637
Médico general o Enfermera.	6017	80	4814
Promotor(a) de Salud	30330	90	27297
Médico general o Enfermera	91845	70	64291
Médico general Médico especialista Enfermera	60918	70	42643
Licenciada en Radiología e Imágenes			
Médico general (con apoyo de Enfermera, Auxiliar de enfermería, Promotor(a) de Salud)	18478	70	12934
Médico general (con apoyo de Enfermera, Auxiliar de enfermería, Promotor(a) de Salud)	9434	40	3774
Médico general (con apoyo de Enfermera, Auxiliar de enfermería, Promotor(a) de Salud)	9434	40	3774

Personal de laboratorio clínico	14086	95	13382
---------------------------------	-------	----	-------

Médico, Enfermera, Auxiliar de enfermería, Promotor(a) de Salud	4527	100	4527
---	------	-----	------

Promotor(a) de Salud	7087	90	6378
----------------------	------	----	------

Médico general	4116	25	1029
----------------	------	----	------

Médico general	64134	20	12827
----------------	-------	----	-------

; atención odontológica, psicológica, nutricional y de rehabilitación.

Médico general

Odontólogo(a)

Gineco Obstetra

Pediatra

Internista

Médico(a) Familiar

Otros especialistas

Fisioterapista

Psicólogo(a)

Nutricionista

Promotor(a) de Salud	46	100	64
----------------------	----	-----	----

**Concentración
(Por unidad de
programación /
Año)**

Meta Anual

**Enero /
Programado**

Enero / Real

Enero %

1	449	37	28	75.7%
4	1796	150	101	67.3%
5	15315	1276	974	76.3%
1	2742	228	224	98.2%
6	15798	1316	953	72.4%
4	11206	934	527	56.4%
2	15480	1290	548	42.5%
1	2014	168	304	181.0%
1	1301	108	189	175.0%
2	17409	1451	261	18.0%
2	13650	1138	111	9.8%
1	6938	578	703	121.6%
1	1920	160	88	55.0%
1	884	74	19	25.7%
1	298	25	68	272.0%

1	375	31	48	154.8%
6	2250	188	165	87.8%
1	3296	275	242	88.0%
6	19221	1602	734	45.8%
1	3203	267	224	83.9%
1	666	55	30	54.5%
3	9610	801	523	65.3%
1	449	37	28	75.7%
4	1796	150	102	68.0%
2	5542	462	277	60.0%
1	1637	136	116	85.3%
1	4814	401	341	85.0%
1	27297	2275	2519	110.7%
0.15	9644	804	943	117.3%
1	42643	3554	642	18.1%
		0		#jDIV/0!
1	12934	1078	140	13.0%
1	3774	314	118	37.6%
1	3774	314	13	4.1%



1	13382	1115	1092	97.9%
1	4527	377	595	157.8%
1	6378	532	664	124.8%
1	1029	86	47	54.7%
1	12827	1069	340	31.8%
	627224	52269	35181	67.3%
	98880	8240	6576	79.8%
	30767	2564	2189	85.4%
	36612	3051	2546	83.4%
	10788	899	516	57.4%
	0	0		0.0%
	12954	1080	464	43.0%
	1872	156	285	182.7%
	18900	1575	794	50.4%
	5760	480	599	124.8%
1	64	4	2	50.0%

Febrero / Programación	Febrero / Real	Febrero %	Marzo / Programación	Marzo / Real	Marzo %
37	29	78.4%	37	32	86.5%
150	76	50.7%	150	102	68.0%
1276	764	59.9%	1276	973	76.3%
228	176	77.2%	228	203	89.0%
1316	814	61.9%	1316	952	72.3%
934	439	47.0%	934	518	55.5%
1290	591	45.8%	1290	689	53.4%
168	236	140.5%	168	209	124.4%
108	116	107.4%	108	132	122.2%
1451	260	17.9%	1451	362	24.9%
1138	92	8.1%	1138	175	15.4%
578	581	100.5%	578	603	104.3%
160	67	41.9%	160	122	76.3%
74	16	21.6%	74	26	35.1%
25	55	220.0%	25	50	200.0%

31	36	116.1%	31	43	138.7%
188	170	90.4%	188	184	97.9%
275	192	69.8%	275	195	70.9%
1602	587	36.6%	1602	722	45.1%
267	172	64.4%	267	228	85.4%
55	35	63.6%	55	38	69.1%
801	399	49.8%	801	498	62.2%
37	29	78.4%	37	35	94.6%
150	82	54.7%	150	107	71.3%
462	224	48.5%	462	262	56.7%
136	122	89.7%	136	176	129.4%
401	348	86.8%	401	351	87.5%
2275	2312	101.6%	2275	2026	89.1%
804	1064	132.3%	804	887	110.3%
3554	681	19.2%	3554	737	20.7%
0		#DIV/0!	0	0	#DIV/0!
1078	127	11.8%	1078	138	12.8%
314	112	35.7%	314	109	34.7%
314	20	6.4%	314	24	7.6%

1115	1040	93.3%	1115	1328	119.1%
377	1056	280.1%	377	905	240.1%
532	450	84.6%	532	752	141.4%
86	51	59.3%	86	46	53.5%
1069	292	27.3%	1069	305	28.5%
52269	36971	70.7%	52269	45755	87.5%
8240	7353	89.2%	8240	9179	111.4%
2564	1676	65.4%	2564	2245	87.6%
3051	2059	67.5%	3051	3019	99.0%
899	589	65.5%	899	649	72.2%
0	0	0.0%	0	0	0.0%
1080	576	53.3%	1080	669	61.9%
156	285	182.7%	156	280	179.5%
1575	723	45.9%	1575	531	33.7%
480	629	131.0%	480	756	157.5%
4	5	125.0%	4	10	250.0%

1er Trimestre / Programado	1er Trimestre / Real	1er Trimestre %	Abril / Programado	Abril / Real
111	89	80%	37	37
450	279	62%	150	97
3828	2711	71%	1276	718
684	603	88%	228	140
3948	2719	69%	1316	649
2802	1484	53%	934	408
3870	1828	47%	1290	429
504	749	149%	168	262
324	437	135%	108	124
4353	883	20%	1451	196
3414	378	11%	1138	76
1734	1887	109%	578	557
480	277	58%	160	57
222	61	27%	74	15
75	173	231%	25	41

93	127	137%	31	29
564	519	92%	188	192
825	629	76%	275	179
4806	2043	43%	1602	533
801	624	78%	267	177
165	103	62%	55	22
2403	1420	59%	801	366
111	92	83%	37	41
450	291	65%	150	105
1386	763	55%	462	198
408	414	101%	136	94
1203	1040	86%	401	271
6825	6857	100%	2275	1889
2412	2894	120%	804	510
10662	2060	19%	3554	391
0	0	#DIV/0!	0	
3234	405	13%	1078	120
942	339	36%	314	101
942	57	6%	314	9

3345	3460	103%	1115	1126
1131	2556	226%	377	515
1596	1866	117%	532	526
258	144	56%	86	34
3207	937	29%	1069	180
156807	117907	75%	52269	37571
24720	23108	93%	8240	7460
7692	6110	79%	2564	1387
9153	7624	83%	3051	2002
2697	1754	65%	899	426
0	0	0%	0	
3240	1709	53%	1080	420
468	850	182%	156	99
4725	2048	43%	1575	448
1440	1984	138%	480	618
12	17	142%	4	4

Abril %	Mayo / Programado	Mayo / Real	Mayo %	Junio / Programado
100.0%	37	43	116.2%	37
64.7%	150	136	90.7%	150
56.3%	1276	892	69.9%	1276
61.4%	228	202	88.6%	228
49.3%	1316	910	69.1%	1316
43.7%	934	495	53.0%	934
33.3%	1290	574	44.5%	1290
156.0%	168	207	123.2%	168
114.8%	108	123	113.9%	108
13.5%	1451	350	24.1%	1451
6.7%	1138	161	14.1%	1138
96.4%	578	540	93.4%	578
35.6%	160	169	105.6%	160
20.3%	74	25	33.8%	74
164.0%	25	56	224.0%	25

93.5%	31	44	141.9%	31
102.1%	188	178	94.7%	188
65.1%	275	216	78.5%	275
33.3%	1602	658	41.1%	1602
66.3%	267	198	74.2%	267
40.0%	55	55	100.0%	55
45.7%	801	455	56.8%	801
110.8%	37	45	121.6%	37
70.0%	150	147	98.0%	150
42.9%	462	250	54.1%	462
69.1%	136	130	95.6%	136
67.6%	401	316	78.8%	401
83.0%	2275	2136	93.9%	2275
63.4%	804	674	83.8%	804
11.0%	3554	601	16.9%	3554
#jDIV/0!	0		#jDIV/0!	0
11.1%	1078	155	14.4%	1078
32.2%	314	106	33.8%	314
2.9%	314	21	6.7%	314

101.0%	1115	1207	108.3%	1115
136.6%	377	845	224.1%	377
98.9%	532	599	112.6%	532
39.5%	86	58	67.4%	86
16.8%	1069	260	24.3%	1069
71.9%	52269	45610	87.3%	52269
90.5%	8240	8304	100.8%	8240
54.1%	2564	1994	77.8%	2564
65.6%	3051	2980	97.7%	3051
47.4%	899	664	73.9%	899
0.0%	0		0.0%	0
38.9%	1080	522	48.3%	1080
63.5%	156	228	146.2%	156
28.4%	1575	689	43.7%	1575
128.8%	480	694	144.6%	480
100.0%	4	8	200.0%	4

Junio / Real	Junio %	2do Trimestre / Programado	2do Trimestre / Real
40	108.1%	111	120
108	72.0%	450	341
946	74.1%	3828	2556
180	78.9%	684	522
756	57.4%	3948	2315
523	56.0%	2802	1426
669	51.9%	3870	1672
211	125.6%	504	680
114	105.6%	324	361
420	28.9%	4353	966
184	16.2%	3414	421
570	98.6%	1734	1667
147	91.9%	480	373
38	51.4%	222	78
61	244.0%	75	158

40	129.0%	93	113
175	93.1%	564	545
163	59.3%	825	558
621	38.8%	4806	1812
171	64.0%	801	546
67	121.8%	165	144
416	51.9%	2403	1237
38	102.7%	111	124
117	78.0%	450	369
223	48.3%	1386	671
136	100.0%	408	360
301	75.1%	1203	888
2312	101.6%	6825	6337
693	86.2%	2412	1877
630	17.7%	10662	1622
	#jDIV/0!	0	0
161	14.9%	3234	436
116	36.9%	942	323
17	5.4%	942	47

1449	130.0%	3345	3782
904	239.8%	1131	2264
615	115.6%	1596	1740
57	66.3%	258	149
377	35.3%	3207	817
42703	81.7%	156807	125884
10096	122.5%	24720	25860
2149	83.8%	7692	5530
2910	95.4%	9153	7892
581	64.6%	2697	1671
	0.0%	0	0
510	47.2%	3240	1452
167	107.1%	468	494
663	42.1%	4725	1800
641	133.5%	1440	1953
40	1,000.0%	12	52

2do Trimestre %	Julio / Programado	Julio / Real	Julio %	Agosto / Programado
108%	37	28	75.7%	37
76%	150	94	62.7%	150
67%	1276	955	74.8%	1276
76%	228	189	82.9%	228
59%	1316	873	66.3%	1316
51%	934	440	47.1%	934
43%	1290	661	51.2%	1290
135%	168	187	111.3%	168
111%	108	114	105.6%	108
22%	1451	353	24.3%	1451
12%	1138	156	13.7%	1138
96%	578	554	95.8%	578
78%	160	104	65.0%	160
35%	74	21	28.4%	74
211%	25	48	192.0%	25

122%	31	31	100.0%	31
97%	188	161	85.6%	188
68%	275	170	61.8%	275
38%	1602	629	39.3%	1602
68%	267	176	65.9%	267
87%	55	51	92.7%	55
51%	801	174	21.7%	801
112%	37	30	81.1%	37
82%	150	98	65.3%	150
48%	462	224	48.5%	462
88%	136	110	80.9%	136
74%	401	248	61.8%	401
93%	2275	2010	88.4%	2275
78%	804	470	58.5%	804
15%	3554	517	14.5%	3554
#jDIV/0!	0	0	#jDIV/0!	0
13%	1078	156	14.5%	1078
34%	314	109	34.7%	314
5%	314	19	6.1%	314

113%	1115	1129	101.3%	1115
200%	377	496	131.6%	377
109%	532	772	145.1%	532
58%	86	54	62.8%	86
25%	1069	286	26.8%	1069
80%	52269	41979	80.3%	52269
105%	8240	9366	113.7%	8240
72%	2564	1868	72.9%	2564
86%	3051	2969	97.3%	3051
62%	899	624	69.4%	899
0%	0	0	0.0%	0
45%	1080	497	46.0%	1080
106%	156	241	154.5%	156
38%	1575	707	44.9%	1575
136%	480	506	105.4%	480
433%	4	4	100.0%	4

Agosto / Real	Agosto %	Septiembre Programado	Septiembre / Real	Septiembre %
34	91.9%	37	27	73.0%
115	76.7%	150	89	59.3%
1092	85.6%	1276	891	69.8%
189	82.9%	228	187	82.0%
799	60.7%	1316	775	58.9%
475	50.9%	934	485	51.9%
622	48.2%	1290	633	49.1%
159	94.6%	168	312	185.7%
133	123.1%	108	132	122.2%
284	19.6%	1451	246	17.0%
132	11.6%	1138	139	12.2%
564	97.6%	578	558	96.5%
86	53.8%	160	167	104.4%
18	24.3%	74	57	77.0%
56	224.0%	25	71	284.0%

45	145.2%	31	33	106.5%
188	100.0%	188	161	85.6%
161	58.5%	275	168	61.1%
618	38.6%	1602	557	34.8%
179	67.0%	267	156	58.4%
58	105.5%	55	73	132.7%
	0.0%	801	175	21.8%
34	91.9%	37	28	75.7%
120	80.0%	150	91	60.7%
230	49.8%	462	218	47.2%
88	64.7%	136	92	67.6%
232	57.9%	401	304	75.8%
1804	79.3%	2275	1592	70.0%
499	62.1%	804	785	97.6%
468	13.2%	3554	789	22.2%
0	#jDIV/0!	0	0	#jDIV/0!
141	13.1%	1078	221	20.5%
98	31.2%	314	139	44.3%
17	5.4%	314	15	4.8%

	0.0%	1115	1328	119.1%
452	119.9%	377	367	97.3%
620	116.5%	532	534	100.4%
44	51.2%	86	38	44.2%
241	22.5%	1069	224	21.0%
39653	75.9%	52269	39221	75.0%
8156	99.0%	8240	7155	86.8%
1926	75.1%	2564	1951	76.1%
2690	88.2%	3051	2601	85.3%
535	59.5%	899	568	63.2%
0	0.0%	0		0.0%
602	55.7%	1080	588	54.4%
271	173.7%	156	180	115.4%
663	42.1%	1575	609	38.7%
483	100.6%	480	521	108.5%
4	100.0%	4	11	275.0%

3er Trimestre / Programado	3er Trimestre / Real	3er Trimestre %	Octubre / Programado
111	89	80%	37
450	298	66%	150
3828	2938	77%	1276
684	565	83%	228
3948	2447	62%	1316
2802	1400	50%	934
3870	1916	50%	1290
504	658	131%	168
324	379	117%	108
4353	883	20%	1451
3414	427	13%	1138
1734	1676	97%	578
480	357	74%	160
222	96	43%	74
75	175	233%	25

93	109	117%	31
564	510	90%	188
825	499	60%	275
4806	1804	38%	1602
801	511	64%	267
165	182	110%	55
2403	349	15%	801
111	92	83%	37
450	309	69%	150
1386	672	48%	462
408	290	71%	136
1203	784	65%	401
6825	5406	79%	2275
2412	1754	73%	804
10662	1774	17%	3554
0	0	#DIV/0!	0
3234	518	16%	1078
942	346	37%	314
942	51	5%	314

3345	2457	73%	1115
------	------	-----	------

1131	1315	116%	377
------	------	------	-----

1596	1926	121%	532
------	------	------	-----

258	136	53%	86
-----	-----	-----	----

3207	751	23%	1069
------	-----	-----	------

156807	120853	77%	52269
--------	--------	-----	-------

24720	24677	100%	8240
-------	-------	------	------

7692	5745	75%	2564
------	------	-----	------

9153	8260	90%	3051
------	------	-----	------

2697	1727	64%	899
------	------	-----	-----

0	0	0%	0
---	---	----	---

3240	1687	52%	1080
------	------	-----	------

468	692	148%	156
-----	-----	------	-----

4725	1979	42%	1575
------	------	-----	------

1440	1510	105%	480
------	------	------	-----

12	19	158%	4
----	----	------	---

Octubre / Real	Octubre %	Noviembre / Programado	Noviembre / Real	Noviembre %
----------------	-----------	------------------------	------------------	-------------

44	118.9%	37	30	81.1%
131	87.3%	150	101	67.3%
998	78.2%	1276	768	60.2%
221	96.9%	228	215	94.3%
1033	78.5%	1316	958	72.8%
518	55.5%	934	571	61.1%
740	57.4%	1290	677	52.5%
254	151.2%	168	197	117.3%
182	168.5%	108	149	138.0%
294	20.3%	1451	304	21.0%
165	14.5%	1138	128	11.2%
699	120.9%	578	646	111.8%
167	104.4%	160	124	77.5%
23	31.1%	74	21	28.4%
81	324.0%	25	88	352.0%

54	174.2%	31	26	83.9%
170	90.4%	188	173	92.0%
236	85.8%	275	195	70.9%
733	45.8%	1602	679	42.4%
204	76.4%	267	185	69.3%
85	154.5%	55	70	127.3%
200	25.0%	801	200	25.0%
49	132.4%	37	49	132.4%
133	88.7%	150	133	88.7%
286	61.9%	462	293	63.4%
87	64.0%	136	44	32.4%
187	46.6%	401	180	44.9%
2398	105.4%	2275	2105	92.5%
887	110.3%	804	629	78.2%
51	1.4%	3554	688	19.4%
	#jDIV/0!	0		#jDIV/0!
325	30.1%	1078	368	34.1%
212	67.5%	314	224	71.3%
31	9.9%	314	30	9.6%


1390	124.7%	1115	1390	124.7%
436	115.6%	377	436	115.6%
674	126.7%	532	586	110.2%
72	83.7%	86	72	83.7%
299	28.0%	1069	295	27.6%
49255	94.2%	52269	45860	87.7%
7179	87.1%	8240	7719	93.7%
2557	99.7%	2564	2359	92.0%
3148	103.2%	3051	2970	97.3%
888	98.8%	899	818	91.0%
0	0.0%	0	11	0.0%
904	83.7%	1080	935	86.6%
363	232.7%	156		0.0%
743	47.2%	1575	784	49.8%
598	124.6%	480	406	84.6%
2	50.0%	4	0	0.0%

Diciembre / Programado	Diciembre / Real	Diciembre %	4to Trimestre / Programado	4to Trimestre / Real
37		0.0%	111	74
150		0.0%	450	232
1276		0.0%	3828	1766
228		0.0%	684	436
1316		0.0%	3948	1991
934		0.0%	2802	1089
1290		0.0%	3870	1417
168		0.0%	504	451
108		0.0%	324	331
1451		0.0%	4353	598
1138		0.0%	3414	293
578		0.0%	1734	1345
160		0.0%	480	291
74		0.0%	222	44
25		0.0%	75	169

31		0.0%	93	80
188		0.0%	564	343
275		0.0%	825	431
1602		0.0%	4806	1412
267		0.0%	801	389
55		0.0%	165	155
801		0.0%	2403	400
37		0.0%	111	98
150		0.0%	450	266
462		0.0%	1386	579
136		0.0%	408	131
401		0.0%	1203	367
2275		0.0%	6825	4503
804		0.0%	2412	1516
3554		0.0%	10662	739
0		#DIV/0!	0	0
1078		0.0%	3234	693
314		0.0%	942	436
314		0.0%	942	61

1115		0.0%	3345	2780
377		0.0%	1131	872
532		0.0%	1596	1260
86		0.0%	258	144
1069		0.0%	3207	594
52269		0.0%	156807	95115
8240		0.0%	24720	14898
2564		0.0%	7692	4916
3051		0.0%	9153	6118
899		0.0%	2697	1706
0		0.0%	0	11
1080		0.0%	3240	1839
156		0.0%	468	363
1575		0.0%	4725	1527
480		0.0%	1440	1004
2		0.0%	10	2

4to Trimestre %	Año a la Fecha / Programado	Año a la fecha / Real	Año a la fecha %
-----------------	-----------------------------	-----------------------	------------------



67%	333	372	112%
-----	-----	-----	------

52%	1350	1150	85%
-----	------	------	-----

46%	11484	9971	87%
-----	-------	------	-----

64%	2052	2126	104%
-----	------	------	------

50%	11844	9472	80%
-----	-------	------	-----

39%	8406	5399	64%
-----	------	------	-----

37%	11610	6833	59%
-----	-------	------	-----

89%	1512	2538	168%
-----	------	------	------

102%	972	1508	155%
------	-----	------	------

14%	13059	3330	25%
-----	-------	------	-----

9%	10242	1519	15%
----	-------	------	-----



78%	5202	6575	126%
-----	------	------	------

61%	1440	1298	90%
-----	------	------	-----

20%	666	279	42%
-----	-----	-----	-----



225%	225	675	300%
------	-----	-----	------

86%	279	429	154%
61%	1692	1917	113%
52%	2475	2117	86%
29%	14418	7071	49%
49%	2403	2070	86%
94%	495	584	118%
17%	7209	3406	47%
88%	333	406	122%
59%	1350	1235	91%
42%	4158	2685	65%
32%	1224	1195	98%
31%	3609	3079	85%
66%	20475	23103	113%
63%	7236	8041	111%
7%	31986	6195	19%
#jDIV/0!	0	0	#jDIV/0!
21%	9702	2052	21%
46%	2826	1444	51%
6%	2826	216	8%

83%	10035	12479	124%
-----	-------	-------	------

77%	3393	7007	207%
-----	------	------	------

79%	4788	6792	142%
-----	------	------	------

56%	774	573	74%
-----	-----	-----	-----

19%	9621	3099	32%
-----	------	------	-----

61%	470421	459759	98%
-----	--------	--------	-----

60%	74160	88543	119%
-----	-------	-------	------

64%	23076	22301	97%
-----	-------	-------	-----

67%	27459	29894	109%
-----	-------	-------	------

63%	8091	6858	85%
-----	------	------	-----

0%	0	11	0%
----	---	----	----

57%	9720	6687	69%
-----	------	------	-----

78%	1404	2399	171%
-----	------	------	------

32%	14175	7354	52%
-----	-------	------	-----

70%	4320	6451	149%
-----	------	------	------

20%	36	90	250%
-----	----	----	------

ID	Actividades
Fortalecidos los programas de salud de interés público	
Salud en la primera infancia	
1	Detección de recién nacidos por Promotor(a) de Salud
2	Seguimiento de recién nacidos por Promotor(a) de Salud
3	Atenciones preventivas a niñas y niños menores de 5 años por Promotor(a) de Salud (excluye a los recién nacidos porque están programados en 1 y 2)
4	Inscripciones infantiles
5	Controles subsecuentes infantiles a niños y niñas menores de 1 año
6	Controles subsecuentes infantiles a niños y niñas de 1 año
7	Controles subsecuentes infantiles a niños y niñas de 2 a 4 años
8	Atenciones preventivas e integrales a niñas y niños de 5 a 7 años por Promotor(a) de Salud
9	Atenciones preventivas e integrales a niñas y niños de 8 a 9 años por Promotor(a) de Salud
10	Controles subsecuentes a niños y niñas de 5 a 7 años
11	Controles subsecuentes a niños y niñas de 8 a 9 años
Salud en la Adolescencia	
12	Atenciones preventivas e integrales a adolescentes (10-19 años) por Promotor(a) de Salud
13	Inscripciones de adolescentes cohorte de 10 años (inscripción precoz)
14	Controles subsecuentes a adolescentes cohorte de 11 años
Salud de la Mujer y Hombre Adulto	
15	Atenciones preconcepcionales

- 16 Detección de embarazadas por Promotor(a) de Salud
- 17 Seguimiento de embarazadas por Promotor(a) de Salud
- 18 Inscripciones maternas
- 19 Controles subsecuentes maternos
- 20 Consultas odontológicas de primera vez a embarazadas
- 21 Inscripciones por Alto Riesgo Reproductivo
- 22 Pruebas serológicas de VIH para detección activa de casos de VIH en embarazadas
- 23 Detección de puérperas por Promotor de Salud
- 24 Seguimiento de puérperas por Promotor de Salud
- 25 Controles post parto
- 26 Inscripción al Programa de Planificación Familiar
- 27 Controles subsecuentes de Planificación Familiar
- 28 Atenciones preventivas e integrales a personas adultas de 20 a 59 años por Promotor(a) de Salud
- 29 Realización de pruebas de tamizaje para cáncer de cérvix (MEF 30-59 años)
- 30 Realización de examen clínico de mamas en mujeres de 40 a 60 años
- 31 Toma de mamografías de tamizaje en mujeres de 40 a 60 años (Módulo de Salud Sexual y Reproductiva de Ciudad Mujer)
- 32 Detección activa de casos nuevos de hipertensión arterial (30-69 años)
- 33 Detección activa de casos nuevos de diabetes mellitus (30-69 años)
- 34 Detección activa de casos nuevos de enfermedad renal crónica (30-69 años)

35 Realización de pruebas rápidas de VIH para la detección activa de casos de sospecha de VIH

36 Detección activa de sintomáticos respiratorios

Salud de las personas adultas mayores

37 Atenciones preventivas e integrales a personas adultas mayores por Promotor(a) de Salud

38 Inscripciones de adultos(as) mayores de la cohorte de 60 años

39 Controles subsecuentes de adultos(as) mayores (61 años y más).

Atención ambulatoria médica general y especializada, por morbilidad:

40 Consulta por morbilidad en general

41 Consulta odontológica en general (excluye embarazadas de primera vez)

42 Consulta especializada de Gineco obstetricia

43 Consulta especializada de Pediatría

44 Consulta especializada de Medicina Interna

45 Consulta especializada de Medicina Familiar

46 Consulta especializada de otras especialidades médicas

47 Atenciones de fisioterapia

48 Atenciones psicológicas (Ecos especializados y otros)

49 Atenciones nutricionales (Ecos especializados y otros)

Potenciada la intersectorialidad y la participación social

50 Asambleas comunitarias

ENCION

Responsable(s)	Universo (Población Blanco)	Estandar de Cobertura %	Cantidad
Promotor(a) de Salud	381	100	381
Promotor(a) de Salud	381	100	381
Promotor(a) de Salud	2,138	100	2138
Médico General o Enfermera	2,258	95	2,145
Médico General o Enfermera	2,195	95	2085
Médico General o Enfermera	2,414	95	2293
Médico General o Enfermera	7,770	80	6216
Promotor(a) de Salud	1,427	100	1427
Promotor(a) de Salud	973	100	973
Médico General o Enfermera	9,322	70	6525
Médico General o Enfermera	7,254	70	5078
Promotor(a) de Salud	5,458	90	4912
Médico general	3,298	30	989
Médico general	645	95	613
Médico General o Enfermera, o Médico Especialista	1,100	80	880

Promotor(a) de Salud	362	100	362
Promotor(a) de Salud	362	100	362
Médico General o Enfermera	2,795	95	2655
Médico General o Enfermera, o Médico Especialista	2,380	95	2261
Odontólogo(a)	2,380	95	2261
Médico Especialista o Médico General	1,209	80	967
Personal de laboratorio clínico	2,380	95	2261
Promotor(a) de Salud	381	100	381
Promotor(a) de Salud	381	100	381
Médico General o Enfermera	2,371	95	2252
Médico general o Enfermera o Auxiliar de Enfermería	1,195	80	956
Médico general o Enfermera.	6,398	80	5118
Promotor(a) de Salud	19,541	90	17587
Médico general o Enfermera	43,451	70	30416
Médico general Médico especialista Enfermera	26,821	70	18775
Licenciada en Radiología e Imágenes			
Médico general (con apoyo de Enfermera, Auxiliar de enfermería, Promotor(a) de Salud)	8,395	70	5877
Médico general (con apoyo de Enfermera, Auxiliar de enfermería, Promotor(a) de Salud)	4,289	40	1716
Médico general (con apoyo de Enfermera, Auxiliar de enfermería, Promotor(a) de Salud)	4,289	40	1716

Personal de laboratorio clínico	6,452	95	6129
Médico, Enfermera, Auxiliar de enfermería, Promotor(a) de Salud	2,002	100	2002
Promotor(a) de Salud	3,889	90	3500
Médico general	1,678	25	420
Médico general	23,431	20	4686
; atención odontológica, psicológica, nutricional y de rehabilitación.			
Médico general			
Odontólogo(a)			
Gineco Obstetra			
Pediatra			
Internista			
Médico(a) Familiar			
Otros especialistas			
Fisioterapeuta			
Psicólogo(a)			
Nutricionista			
Promotor(a) de Salud	31	100	31

**Concentración
(Por unidad de
programación /
Año)**

Meta Anual

**Enero /
Programado**

Enero / Real

Enero %

1	381	32	31	96.9%
4	1524	127	104	81.9%
5	10690	891	1230	138.0%
1	2145	179	146	81.6%
6	12512	1043	827	79.3%
4	9173	764	389	50.9%
2	12432	1036	434	41.9%
1	1427	119	177	148.7%
1	973	81	114	140.7%
2	13051	1088	159	14.6%
2	10156	846	82	9.7%
1	4912	409	465	113.7%
1	989	82	54	65.9%
1	613	51	14	27.5%
1	880	73	56	76.7%

1	362	30	36	120.0%
6	2172	181	130	71.8%
1	2655	221	233	105.4%
6	13566	1131	490	43.3%
1	2261	188	146	77.7%
1	967	81	19	23.5%
3	6783	565	370	65.5%
1	381	32	31	96.9%
4	1524	127	107	84.3%
2	4505	375	214	57.1%
1	956	80	73	91.3%
1	5118	427	297	69.6%
1	17587	1466	1379	94.1%
0.15	4562	380	700	184.2%
1	18775	1565	195	12.5%
		0		0.0%
1	5877	490	69	14.1%
1	1716	143	57	39.9%
1	1716	143	28	19.6%



1	6129	511	574	112.3%
1	2002	167	103	61.7%
1	3500	292	322	110.3%
1	420	35	28	80.0%
1	4686	391	315	80.6%
1	184872	15406	19336	125.5%
	26772	2231	2379	106.6%
	16512	1376	851	61.8%
	4680	390	454	116.4%
	0	0	0	0.0%
	5904	492	396	80.5%
	3600	300	256	85.3%
	720	60	169	281.7%
	3912	326	206	63.2%
	0	0	0	0.0%
1	51	3	1	33.3%

Febrero / Programación	Febrero / Real	Febrero %	Marzo / Programación	Marzo / Real	Marzo %
32	26	81.3%	32	41	128.1%
127	83	65.4%	127	103	81.1%
891	862	96.7%	891	914	102.6%
179	133	74.3%	179	154	86.0%
1043	705	67.6%	1043	750	71.9%
764	357	46.7%	764	383	50.1%
1036	513	49.5%	1036	575	55.5%
119	147	123.5%	119	201	168.9%
81	104	128.4%	81	118	145.7%
1088	244	22.4%	1088	257	23.6%
846	96	11.3%	846	97	11.5%
409	383	93.6%	409	460	112.5%
82	94	114.6%	82	80	97.6%
51	23	45.1%	51	12	23.5%
73	43	58.9%	73	55	75.3%

30	48	160.0%	30	64	213.3%
181	128	70.7%	181	160	88.4%
221	140	63.3%	221	151	68.3%
1131	445	39.3%	1131	504	44.6%
188	117	62.2%	188	161	85.6%
81	22	27.2%	81	23	28.4%
565	248	43.9%	565	349	61.8%
32	28	87.5%	32	40	125.0%
127	87	68.5%	127	102	80.3%
375	181	48.3%	375	206	54.9%
80	94	117.5%	80	105	131.3%
427	413	96.7%	427	336	78.7%
1466	1071	73.1%	1466	1474	100.5%
380	619	162.9%	380	565	148.7%
1565	402	25.7%	1565	350	22.4%
0		0.0%	0		0.0%
490	84	17.1%	490	117	23.9%
143	79	55.2%	143	67	46.9%
143	28	19.6%	143	27	18.9%

511	549	107.4%	511	555	108.6%
167	159	95.2%	167	214	128.1%
292	235	80.5%	292	307	105.1%
35	9	25.7%	35	18	51.4%
391	185	47.3%	391	187	47.8%
15406	19940	129.4%	15406	24582	159.6%
2231	3185	142.8%	2231	4318	193.5%
1376	722	52.5%	1376	1089	79.1%
390	722	185.1%	390	454	116.4%
0	0	0.0%	0	0	0.0%
492	296	60.2%	492	244	49.6%
300	212	70.7%	300	272	90.7%
60	169	281.7%	60	223	371.7%
326	177	54.3%	326	127	39.0%
0	0	0.0%	0	0	0.0%
3	11	366.7%	3	12	400.0%

1er Trimestre / Programado	1er Trimestre / Real	1er Trimestre %	Abril / Programado	Abril / Real
96	98	102%	32	39
381	290	76%	127	136
2673	3006	112%	891	869
537	433	81%	179	133
3129	2282	73%	1043	585
2292	1129	49%	764	318
3108	1522	49%	1036	358
357	525	147%	119	262
243	336	138%	81	126
3264	660	20%	1088	126
2538	275	11%	846	60
1227	1308	107%	409	412
246	228	93%	82	69
153	49	32%	51	16
219	154	70%	73	40

90	148	164%	30	30
543	418	77%	181	169
663	524	79%	221	113
3393	1439	42%	1131	383
564	424	75%	188	109
243	64	26%	81	18
1695	967	57%	565	217
96	99	103%	32	42
381	296	78%	127	139
1125	601	53%	375	174
240	272	113%	80	63
1281	1046	82%	427	201
4398	3924	89%	1466	1242
1140	1884	165%	380	322
4695	947	20%	1565	195
0	0	0%	0	
1470	270	18%	490	81
429	203	47%	143	58
429	83	19%	143	26

1533	1678	109%	511	409
501	476	95%	167	93
876	864	99%	292	284
105	55	52%	35	8
1173	687	59%	391	126
46218	63858	138%	15406	21263
6693	9882	148%	2231	
4128	2662	64%	1376	719
1170	1630	139%	390	256
0	0	0%	0	0
1476	936	63%	492	169
900	740	82%	300	157
180	561	312%	60	182
978	510	52%	326	117
0	0	0%	0	0
9	24	267%	3	4

Abril %	Mayo / Programado	Mayo / Real	Mayo %	Junio / Programado
121.9%	32	29	90.6%	32
107.1%	127	129	101.6%	127
97.5%	891	838	94.1%	891
74.3%	179	148	82.7%	179
56.1%	1043	774	74.2%	1043
41.6%	764	408	53.4%	764
34.6%	1036	598	57.7%	1036
220.2%	119	152	127.7%	119
155.6%	81	114	140.7%	81
11.6%	1088	375	34.5%	1088
7.1%	846	175	20.7%	846
100.7%	409	420	102.7%	409
84.1%	82	139	169.5%	82
31.4%	51	39	76.5%	51
54.8%	73	67	91.8%	73

100.0%	30	41	136.7%	30
93.4%	181	168	92.8%	181
51.1%	221	141	63.8%	221
33.9%	1131	484	42.8%	1131
58.0%	188	131	69.7%	188
22.2%	81	71	87.7%	81
38.4%	565	297	52.6%	565
131.3%	32	30	93.8%	32
109.4%	127	124	97.6%	127
46.4%	375	199	53.1%	375
78.8%	80	100	125.0%	80
47.1%	427	331	77.5%	427
84.7%	1466	1392	95.0%	1466
84.7%	380	484	127.4%	380
12.5%	1565	339	21.7%	1565
0.0%	0		0.0%	0
16.5%	490	127	25.9%	490
40.6%	143	90	62.9%	143
18.2%	143	30	21.0%	143

80.0%	511	603	118.0%	511
55.7%	167	144	86.2%	167
97.3%	292	273	93.5%	292
22.9%	35	24	68.6%	35
32.2%	391	232	59.3%	391
138.0%	15406	25353	164.6%	15406
0.0%	2231	4237	189.9%	2231
52.3%	1376	946	68.8%	1376
65.6%	390	451	115.6%	390
0.0%	0	0	#DIV/0!	0
34.3%	492	285	57.9%	492
52.3%	300	248	82.7%	300
303.3%	60	163	271.7%	60
35.9%	326	79	24.2%	326
0.0%	0	0	0.0%	0
133.3%	3	5	166.7%	3

Junio / Real	Junio %	2do Trimestre / Programado	2do Trimestre / Real
39	121.9%	96	107
109	85.8%	381	374
1040	116.7%	2673	2747
133	74.3%	537	414
617	59.2%	3129	1976
439	57.5%	2292	1165
639	61.7%	3108	1595
162	136.1%	357	576
131	161.7%	243	371
459	42.2%	3264	960
238	28.1%	2538	473
462	113.0%	1227	1294
175	213.4%	246	383
60	117.6%	153	115
73	100.0%	219	180

34	113.3%	90	105
160	88.4%	543	497
134	60.6%	663	388
512	45.3%	3393	1379
128	68.1%	564	368
93	114.8%	243	182
289	51.2%	1695	803
40	125.0%	96	112
111	87.4%	381	374
191	50.9%	1125	564
111	138.8%	240	274
338	79.2%	1281	870
1588	108.3%	4398	4222
509	133.9%	1140	1315
388	24.8%	4695	922
	0.0%	0	0
107	21.8%	1470	315
84	58.7%	429	232
25	17.5%	429	81

503	98.4%	1533	1515
169	101.2%	501	406
337	115.4%	876	894
27	77.1%	105	59
335	85.7%	1173	693
23053	149.6%	46218	69669
3857	172.9%	6693	8094
952	69.2%	4128	2617
507	0.0%	1170	1214
	0.0%	0	0
512	0.0%	1476	966
235	0.0%	900	640
182	303.3%	180	527
126	0.0%	978	322
	0.0%	0	0
8	266.7%	9	17

2do Trimestre %	Julio / Programado	Julio / Real	Julio %	Agosto / Programado
111%	32	28	87.5%	32
98%	127	102	80.3%	127
103%	891	1102	123.7%	891
77%	179	143	79.9%	179
63%	1043	791	75.8%	1043
51%	764	413	54.1%	764
51%	1036	566	54.6%	1036
161%	119	155	130.3%	119
153%	81	135	166.7%	81
29%	1088	349	32.1%	1088
19%	846	120	14.2%	846
105%	409	441	107.8%	409
156%	82	99	120.7%	82
75%	51	25	49.0%	51
82%	73	56	76.7%	73

117%	30	31	103.3%	30
92%	181	181	100.0%	181
59%	221	130	58.8%	221
41%	1131	558	49.3%	1131
65%	188	112	59.6%	188
75%	81	47	58.0%	81
47%	565	112	19.8%	565
117%	32	32	100.0%	32
98%	127	107	84.3%	127
50%	375	227	60.5%	375
114%	80	90	112.5%	80
68%	427	317	74.2%	427
96%	1466	1411	96.2%	1466
115%	380	312	82.1%	380
20%	1565	244	15.6%	1565
0%	0	0	0.0%	0
21%	490	119	24.3%	490
54%	143	93	65.0%	143
19%	143	31	21.7%	143

99%	511	550	107.6%	511
81%	167	153	91.6%	167
102%	292	852	291.8%	292
56%	35	27	77.1%	35
59%	391	284	72.6%	391
151%	15406	27140	176.2%	15406
121%	2231	4287	192.2%	2231
63%	1376	939	68.2%	1376
0%	390	716	183.6%	390
0%	0	0	#DIV/0!	0
0%	492	194	39.4%	492
0%	300	238	79.3%	300
0%	60	199	331.7%	60
33%	326	143	43.9%	326
0%	0	0	#DIV/0!	0
189%	3	3	100.0%	3

Agosto / Real	Agosto %	Septiembre Programado	Septiembre / Real	Septiembre %
32	100.0%	32	27	84.4%
117	92.1%	127	93	73.2%
940	105.5%	891	915	102.7%
143	79.9%	179	146	81.6%
741	71.0%	1043	693	66.4%
423	55.4%	764	460	60.2%
585	56.5%	1036	555	53.6%
115	96.6%	119	142	119.3%
101	124.7%	81	131	161.7%
292	26.8%	1088	253	23.3%
137	16.2%	846	139	16.4%
426	104.2%	409	435	106.4%
124	151.2%	82	94	114.6%
20	39.2%	51	19	37.3%
59	80.8%	73	59	80.8%

31	103.3%	30	24	80.0%
183	101.1%	181	189	104.4%
129	58.4%	221	168	76.0%
488	43.1%	1131	497	43.9%
134	71.3%	188	91	48.4%
30	37.0%	81	52	64.2%
	0.0%	565	96	17.0%
32	100.0%	32	33	103.1%
117	92.1%	127	96	75.6%
202	53.9%	375	171	45.6%
83	103.8%	80	55	68.8%
237	55.5%	427	181	42.4%
1366	93.2%	1466	1335	91.1%
287	75.5%	380	532	140.0%
227	14.5%	1565	341	21.8%
0	0.0%	0	0	0.0%
120	24.5%	490	133	27.1%
73	51.0%	143	110	76.9%
27	18.9%	143	36	25.2%

	0.0%	511	622	121.7%
116	69.5%	167	130	77.8%
411	140.8%	292	334	114.4%
27	77.1%	35	28	80.0%
241	61.6%	391	230	58.8%
24541	159.3%	15406	23700	153.8%
3286	147.3%	2231	2629	117.8%
537	39.0%	1376	542	39.4%
738	189.2%	390	676	173.3%
0	#jDIV/0!	0	0	#jDIV/0!
274	55.7%	492	198	40.2%
221	73.7%	300	199	66.3%
184	306.7%	60	188	313.3%
103	31.6%	326	119	36.5%
0	#jDIV/0!	0	0	#jDIV/0!
9	300.0%	3	5	166.7%

3er Trimestre / Programado	3er Trimestre / Real	3er Trimestre %	Octubre / Programado
96	87	91%	32
381	312	82%	127
2673	2957	111%	891
537	432	80%	179
3129	2225	71%	1043
2292	1296	57%	764
3108	1706	55%	1036
357	412	115%	119
243	367	151%	81
3264	894	27%	1088
2538	396	16%	846
1227	1302	106%	409
246	317	129%	82
153	64	42%	51
219	174	79%	73

90	86	96%	30
543	553	102%	181
663	427	64%	221
3393	1543	45%	1131
564	337	60%	188
243	129	53%	81
1695	208	12%	565
96	97	101%	32
381	320	84%	127
1125	600	53%	375
240	228	95%	80
1281	735	57%	427
4398	4112	93%	1466
1140	1131	99%	380
4695	812	17%	1565
0	0	0%	0
1470	372	25%	490
429	276	64%	143
429	94	22%	143

1533	1172	76%	511
------	------	-----	-----

501	399	80%	167
-----	-----	-----	-----

876	1597	182%	292
-----	------	------	-----

105	82	78%	35
-----	----	-----	----

1173	755	64%	391
------	-----	-----	-----

46218	75381	163%	15406
-------	-------	------	-------

6693	10202	152%	2231
------	-------	------	------

4128	2018	49%	1376
------	------	-----	------

1170	2130	0%	390
------	------	----	-----

0	0	0%	0
---	---	----	---

1476	666	0%	492
------	-----	----	-----

900	658	0%	300
-----	-----	----	-----

180	571	0%	60
-----	-----	----	----

978	365	37%	326
-----	-----	-----	-----

0	0	0%	0
---	---	----	---

9	17	189%	3
---	----	------	---

Octubre / Real	Octubre %	Noviembre / Programado	Noviembre / Real	Noviembre %
----------------	-----------	------------------------	------------------	-------------

25	78.1%	32	29	90.6%
108	85.0%	127	87	68.5%
980	110.0%	891	952	106.8%
188	105.0%	179	159	88.8%
717	68.7%	1043	694	66.5%
453	59.3%	764	429	56.2%
625	60.3%	1036	564	54.4%
157	131.9%	119	139	116.8%
131	161.7%	81	131	161.7%
284	26.1%	1088	233	21.4%
128	15.1%	846	119	14.1%
494	120.8%	409	575	140.6%
83	101.2%	82	80	97.6%
16	31.4%	51	17	33.3%
46	63.0%	73	53	72.6%

29	96.7%	30	26	86.7%
176	97.2%	181	174	96.1%
150	67.9%	221	135	61.1%
504	44.6%	1131	483	42.7%
150	79.8%	188	108	57.4%
70	86.4%	81	47	58.0%
144	25.5%	565	144	25.5%
28	87.5%	32	28	87.5%
111	87.4%	127	111	87.4%
243	64.8%	375	214	57.1%
65	81.3%	80	46	57.5%
135	31.6%	427	131	30.7%
1533	104.6%	1466	1683	114.8%
236	62.1%	380	210	55.3%
12	0.8%	1565	159	10.2%
	0.0%	0		0.0%
194	39.6%	490	165	33.7%
130	90.9%	143	102	71.3%
40	28.0%	143	39	27.3%

537	105.1%	511	537	105.1%
172	103.0%	167	172	103.0%
332	113.7%	292	317	108.6%
32	91.4%	35	32	91.4%
296	75.7%	391	267	68.3%
24296	157.7%	15406	22129	143.6%
3269	146.5%	2231	2476	111.0%
593	43.1%	1376	580	42.2%
477	0.0%	390	492	0.0%
0	0.0%	0	0	0.0%
204	0.0%	492	192	0.0%
213	0.0%	300	199	0.0%
220	0.0%	60		0.0%
142	43.6%	326	127	39.0%
0	0.0%	0		0.0%
2	66.7%	1	3	300.0%

Diciembre / Programado	Diciembre / Real	Diciembre %	4to Trimestre / Programado	4to Trimestre / Real
32		0.0%	96	54
127		0.0%	381	195
891		0.0%	2673	1932
179		0.0%	537	347
1043		0.0%	3129	1411
764		0.0%	2292	882
1036		0.0%	3108	1189
119		0.0%	357	296
81		0.0%	243	262
1088		0.0%	3264	517
846		0.0%	2538	247
409		0.0%	1227	1069
82		0.0%	246	163
51		0.0%	153	33
73		0.0%	219	99

30		0.0%	90	55
181		0.0%	543	350
221		0.0%	663	285
1131		0.0%	3393	987
188		0.0%	564	258
81		0.0%	243	117
565		0.0%	1695	288
32		0.0%	96	56
127		0.0%	381	222
375		0.0%	1125	457
80		0.0%	240	111
427		0.0%	1281	266
1466		0.0%	4398	3216
380		0.0%	1140	446
1565		0.0%	4695	171
0		0.0%	0	0
490		0.0%	1470	359
143		0.0%	429	232
143		0.0%	429	79

511		0.0%	1533	1074
167		0.0%	501	344
292		0.0%	876	649
35		0.0%	105	64
391		0.0%	1173	563
15406		0.0%	46218	46425
2231		0.0%	6693	5745
1376		0.0%	4128	1173
390		0.0%	1170	969
0		0.0%	0	0
492		0.0%	1476	396
300		0.0%	900	412
60		0.0%	180	220
326		0.0%	978	269
0		0.0%	0	0
0		#DIV/0!	4	5

4to Trimestre %	Año a la Fecha / Programado	Año a la fecha / Real	Año a la fecha %
-----------------	-----------------------------	-----------------------	------------------

56%	288	346	120%
-----	-----	-----	------

51%	1143	1171	102%
-----	------	------	------

72%	8019	10642	133%
-----	------	-------	------

65%	1611	1626	101%
-----	------	------	------

45%	9387	7894	84%
-----	------	------	-----

38%	6876	4472	65%
-----	------	------	-----

38%	9324	6012	64%
-----	------	------	-----

83%	1071	1809	169%
-----	------	------	------

108%	729	1336	183%
------	-----	------	------

16%	9792	3031	31%
-----	------	------	-----

10%	7614	1391	18%
-----	------	------	-----

87%	3681	4973	135%
-----	------	------	------

66%	738	1091	148%
-----	-----	------	------

22%	459	261	57%
-----	-----	-----	-----

45%	657	607	92%
-----	-----	-----	-----

61%	270	394	146%
64%	1629	1818	112%
43%	1989	1624	82%
29%	10179	5348	53%
46%	1692	1387	82%
48%	729	492	67%
17%	5085	2266	45%
58%	288	364	126%
58%	1143	1212	106%
41%	3375	2222	66%
46%	720	885	123%
21%	3843	2917	76%
73%	13194	15474	117%
39%	3420	4776	140%
4%	14085	2852	20%
0%	0	0	0%
24%	4410	1316	30%
54%	1287	943	73%
18%	1287	337	26%

70%	4599	5439	118%
-----	------	------	------

69%	1503	1625	108%
-----	------	------	------

74%	2628	4004	152%
-----	------	------	------

61%	315	260	83%
-----	-----	-----	-----

48%	3519	2698	77%
-----	------	------	-----

100%	138654	255333	184%
------	--------	--------	------

86%	20079	33923	169%
-----	-------	-------	------

28%	12384	8470	68%
-----	-------	------	-----

0%	3510	5943	169%
----	------	------	------

0%	0	0	#jDIV/0!
----	---	---	----------

0%	4428	2964	67%
----	------	------	-----

0%	2700	2450	91%
----	------	------	-----


0%	540	1879	348%
----	-----	------	------

28%	2934	1466	50%
-----	------	------	-----

0%	0	0	#jDIV/0!
----	---	---	----------

125%	27	63	233%
------	----	----	------

Supuestos / Factores Condicionantes





MINISTERIO
DE SALUD

MINISTERIO DE SALUD
DIRECCION NACIONAL PRIMER NIVEL DE AT
Programación de Actividades Priorizadas
Establecimiento: SIBASI ORIENTE

ID

Actividades

ID	Actividades
Fortalecidos los programas de salud de interés público	
Salud en la primera infancia	
1	Detección de recién nacidos por Promotor(a) de Salud
2	Seguimiento de recién nacidos por Promotor(a) de Salud
3	Atenciones preventivas a niñas y niños menores de 5 años por Promotor(a) de Salud (excluye a los recién nacidos porque están programados en 1 y 2)
4	Inscripciones infantiles
5	Controles subsecuentes infantiles a niños y niñas menores de 1 año
6	Controles subsecuentes infantiles a niños y niñas de 1 año
7	Controles subsecuentes infantiles a niños y niñas de 2 a 4 años
8	Atenciones preventivas e integrales a niñas y niños de 5 a 7 años por Promotor(a) de Salud
9	Atenciones preventivas e integrales a niñas y niños de 8 a 9 años por Promotor(a) de Salud
10	Controles subsecuentes a niños y niñas de 5 a 7 años
11	Controles subsecuentes a niños y niñas de 8 a 9 años
Salud en la Adolescencia	
12	Atenciones preventivas e integrales a adolescentes (10-19 años) por Promotor(a) de Salud
13	Inscripciones de adolescentes cohorte de 10 años (inscripción precoz)
14	Controles subsecuentes a adolescentes cohorte de 11 años
Salud de la Mujer y Hombre Adulto	

- 15 Atenciones preconcepcionales
- 16 Detección de embarazadas por Promotor(a) de Salud
- 17 Seguimiento de embarazadas por Promotor(a) de Salud
- 18 Inscripciones maternas
- 19 Controles subsecuentes maternos
- 20 Consultas odontológicas de primera vez a embarazadas
- 21 Inscripciones por Alto Riesgo Reproductivo
- 22 Pruebas serológicas de VIH para detección activa de casos de VIH en embarazadas
- 23 Detección de puérperas por Promotor de Salud
- 24 Seguimiento de puérperas por Promotor de Salud
- 25 Controles post parto
- 26 Inscripción al Programa de Planificación Familiar
- 27 Controles subsecuentes de Planificación Familiar
- 28 Atenciones preventivas e integrales a personas adultas de 20 a 59 años por Promotor(a) de Salud
- 29 Realización de pruebas de tamizaje para cáncer de cérvix (MEF 30-59 años)
- 30 Realización de examen clínico de mamas en mujeres de 40 a 60 años
- 31 Toma de mamografías de tamizaje en mujeres de 40 a 60 años (Módulo de Salud Sexual y Reproductiva de Ciudad Mujer)
- 32 Detección activa de casos nuevos de hipertensión arterial (30-69 años)

- 33 Detección activa de casos nuevos de diabetes mellitus (30-69 años)
- 34 Detección activa de casos nuevos de enfermedad renal crónica (30-69 años)
- 35 Realización de pruebas rápidas de VIH para la detección activa de casos de sospecha de VIH
- 36 Detección activa de sintomáticos respiratorios

Salud de las personas adultas mayores

- 37 Atenciones preventivas e integrales a personas adultas mayores por Promotor(a) de Salud
- 38 Inscripciones de adultos(as) mayores de la cohorte de 60 años
- 39 Controles subsecuentes de adultos(as) mayores (61 años y más).

Atención ambulatoria médica general y especializada, por morbilidad:

- 40 Consulta por morbilidad en general
- 41 Consulta odontológica en general (excluye embarazadas de primera vez)
- 42 Consulta especializada de Gineco obstetricia
- 43 Consulta especializada de Pediatría
- 44 Consulta especializada de Medicina Interna
- 45 Consulta especializada de Medicina Familiar
- 46 Consulta especializada de otras especialidades médicas
- 47 Atenciones de fisioterapia
- 48 Atenciones psicológicas (Ecos especializados y otros)
- 49 Atenciones nutricionales (Ecos especializados y otros)

Potenciada la intersectorialidad y la participación social

- 50 Asambleas comunitarias

ENCION

Responsable(s)	Universo (Población Blanco)	Estandar de Cobertura %	Cantidad
Promotor(a) de Salud	255	100	255
Promotor(a) de Salud	255	100	255
Promotor(a) de Salud	1869	100	1869
Médico General o Enfermera	2194	95	2084
Médico General o Enfermera	2086	95	1982
Médico General o Enfermera	2277	95	2163
Médico General o Enfermera	7465	80	5972
Promotor(a) de Salud	1449	100	1449
Promotor(a) de Salud	1020	100	1020
Médico General o Enfermera	9958	70	6971
Médico General o Enfermera	8029	70	5620
Promotor(a) de Salud	6360	90	5724
Médico general	3599	30	1080
Médico general	361	95	343

Médico General o Enfermera, o Médico Especialista	466	80	373
Promotor(a) de Salud	410	100	410
Promotor(a) de Salud	410	100	410
Médico General o Enfermera	2714	95	2578
Médico General o Enfermera, o Médico Especialista	2579	95	2450
Odontólogo(a)	2579	95	2450
Médico Especialista o Médico General	217	80	174
Personal de laboratorio clínico	2609	95	2478
Promotor(a) de Salud	255	100	255
Promotor(a) de Salud	255	100	255
Médico General o Enfermera	2537	95	2410
Médico general o Enfermera o Auxiliar de Enfermería	1317	80	1053
Médico general o Enfermera.	3277	80	2622
Promotor(a) de Salud	23626	90	21263
Médico general o Enfermera	58551	70	40986
Médico general Médico especialista Enfermera	38283	70	26798
Licenciada en Radiología e Imágenes			
Médico general (con apoyo de Enfermera, Auxiliar de enfermería, Promotor(a) de Salud)	12328	70	8630

Médico general (con apoyo de Enfermera, Auxiliar de enfermería, Promotor(a) de Salud)	6295	40	2518
---	------	----	------

Médico general (con apoyo de Enfermera, Auxiliar de enfermería, Promotor(a) de Salud)	6295	40	2518
---	------	----	------

Personal de laboratorio clínico	6567	95	6239
---------------------------------	------	----	------

Médico, Enfermera, Auxiliar de enfermería, Promotor(a) de Salud	2094	100	2094
---	------	-----	------

Promotor(a) de Salud	5581	90	5023
----------------------	------	----	------

Médico general	2330	25	583
----------------	------	----	-----

Médico general	32785	20	6557
----------------	-------	----	------

; atención odontológica, psicológica, nutricional y de rehabilitación.

Médico general			
Odontólogo(a)			
Gineco Obstetra			
Pediatra			
Internista			
Médico(a) Familiar			
Otros especialistas			
Fisioterapista			
Psicólogo(a)			
Nutricionista			

Promotor(a) de Salud	17	100	44
----------------------	----	-----	----

Concentración (Por unidad de programación / Año)	Meta Anual	Enero / Programado	Enero / Real	Enero %	Febrero / Programación
---	------------	-----------------------	--------------	---------	---------------------------

1	255	21	32	152.4%	21
4	1020	85	112	131.8%	85
5	9345	779	946	121.4%	779
1	2084	174	221	127.0%	174
6	11890	991	723	73.0%	991
4	8653	721	393	54.5%	721
2	11944	995	488	49.0%	995
1	1449	121	150	124.0%	121
1	1020	85	109	128.2%	85
2	13941	1162	169	14.5%	1162
2	11241	937	62	6.6%	937

1	5724	477	497	104.2%	477
1	1080	90	62	68.9%	90
1	343	29	5	17.2%	29

1	373	31	33	106.5%	31
1	410	34	45	132.4%	34
6	2460	205	114	55.6%	205
1	2578	215	121	56.3%	215
6	14700	1225	462	37.7%	1225
1	2450	204	194	95.1%	204
1	174	14	30	214.3%	14
3	7435	620	273	44.0%	620
1	255	21	29	138.1%	21
4	1020	85	111	130.6%	85
2	4820	402	244	60.7%	402
1	1053	88	124	140.9%	88
1	2622	218	200	91.7%	218
1	21263	1772	1879	106.0%	1772
0.15	6148	512	484	94.5%	512
1	26798	2233	440	19.7%	2233
	1506	126	267	211.9%	126
1	8630	719	156	21.7%	719

1	2518	210	96	45.7%	210
1	2518	210	13	6.2%	210
1	6239	520	651	125.2%	520
1	2094	175	158	90.3%	175

1	5023	419	475	113.4%	419
1	583	49	38	77.6%	49
1	6557	546	145	26.6%	546

	251576	20965	23687	113.0%	20965
	37790	3149	2764	87.8%	3149
	18913	1576	1210	76.8%	1576
	16721	1393	841	60.4%	1393
	0	0	0	0.0%	0
	6604	550	333	60.5%	550
	0	0	0	#jDIV/0!	0
	6634	553	488	88.2%	553
	5664	472	227	48.1%	472
	9320	777	641	82.5%	777

1	44	1	0	0.0%	1
---	----	---	---	------	---

Febrero / Real	Febrero %	Marzo / Programació n	Marzo / Real	Marzo %	1er Trimestre / Programado
24	114.3%	21	22	104.8%	63
66	77.6%	85	76	89.4%	255
888	114.0%	779	936	120.2%	2337
125	71.8%	174	165	94.8%	522
521	52.6%	991	707	71.3%	2973
338	46.9%	721	388	53.8%	2163
366	36.8%	995	485	48.7%	2985
129	106.6%	121	354	292.6%	363
96	112.9%	85	102	120.0%	255
155	13.3%	1162	223	19.2%	3486
72	7.7%	937	85	9.1%	2811
430	90.1%	477	493	103.4%	1431
43	47.8%	90	78	86.7%	270
9	31.0%	29	7	24.1%	87

35	112.9%	31	40	129.0%	93
35	102.9%	34	41	120.6%	102
124	60.5%	205	132	64.4%	615
160	74.4%	215	175	81.4%	645
366	29.9%	1225	460	37.6%	3675
139	68.1%	204	151	74.0%	612
23	164.3%	14	22	157.1%	42
246	39.7%	620	302	48.7%	1860
27	128.6%	21	25	119.0%	63
74	87.1%	85	97	114.1%	255
155	38.6%	402	175	43.5%	1206
107	121.6%	88	128	145.5%	264
176	80.7%	218	218	100.0%	654
1460	82.4%	1772	1796	101.4%	5316
476	93.0%	512	508	99.2%	1536
388	17.4%	2233	403	18.0%	6699
245	194.4%	126	286	227.0%	378
136	18.9%	719	141	19.6%	2157

65	31.0%	210	82	39.0%	630
7	3.3%	210	8	3.8%	630
698	134.2%	520	720	138.5%	1560
158	90.3%	175	240	137.1%	525
390	93.1%	419	442	105.5%	1257
34	69.4%	49	27	55.1%	147
114	20.9%	546	89	16.3%	1638
24034	114.6%	20965	30363	144.8%	62895
2982	94.7%	3149	4504	143.0%	9447
840	53.3%	1576	1098	69.7%	4728
208	14.9%	1393	776	55.7%	4179
0	0.0%	0	0	0.0%	0
243	44.2%	550	376	68.4%	1650
0	#jDIV/0!	0	30	#jDIV/0!	0
488	88.2%	553	578	104.5%	1659
132	28.0%	472	223	47.2%	1416
487	62.7%	777	752	96.8%	2331
7	700.0%	2	11	550.0%	4

1er Trimestre / Real	1er Trimestre %	Abril / Programado	Abril / Real	Abril %
----------------------	-----------------	--------------------	--------------	---------

78	124%	21	27	128.6%
254	100%	85	77	90.6%
2770	119%	779	764	98.1%
511	98%	174	136	78.2%
1951	66%	991	561	56.6%
1119	52%	721	331	45.9%
1339	45%	995	339	34.1%
633	174%	121	110	90.9%
307	120%	85	83	97.6%
547	16%	1162	112	9.6%
219	8%	937	53	5.7%
1420	99%	477	399	83.6%
183	68%	90	54	60.0%
21	24%	29	4	13.8%

108	116%	31	29	93.5%
121	119%	34	34	100.0%
370	60%	205	140	68.3%
456	71%	215	140	65.1%
1288	35%	1225	377	30.8%
484	79%	204	133	65.2%
75	179%	14	17	121.4%
821	44%	620	200	32.3%
81	129%	21	30	142.9%
282	111%	85	91	107.1%
574	48%	402	151	37.6%
359	136%	88	106	120.5%
594	91%	218	171	78.4%
5135	97%	1772	1412	79.7%
1468	96%	512	333	65.0%
1231	18%	2233	252	11.3%
798	211%	126	169	134.1%
433	20%	719	134	18.6%

243	39%	210	60	28.6%
28	4%	210	5	2.4%
2069	133%	520	469	90.2%
556	106%	175	150	85.7%
1307	104%	419	391	93.3%
99	67%	49	13	26.5%
348	21%	546	28	5.1%
78084	124%	20965	25435	121.3%
10250	109%	3149		0.0%
3148	67%	1576	698	44.3%
1825	44%	1393	518	37.2%
0	0%	0	0	0.0%
952	58%	550	217	39.5%
30	#DIV/0!	0	0	#DIV/0!
1554	94%	553	343	62.0%
582	41%	472	160	33.9%
1880	81%	777	549	70.7%
18	450%	1	8	800.0%

Mayo / Programado	Mayo / Real	Mayo %	Junio / Programado	Junio / Real
21	26	123.8%	21	34
85	90	105.9%	85	74
779	930	119.4%	779	1061
174	165	94.8%	174	128
991	696	70.2%	991	698
721	419	58.1%	721	341
995	504	50.7%	995	462
121	127	105.0%	121	157
85	93	109.4%	85	124
1162	239	20.6%	1162	188
937	99	10.6%	937	68
477	597	125.2%	477	596
90	87	96.7%	90	80
29	9	31.0%	29	6

31	40	129.0%	31	45
34	40	117.6%	34	41
205	146	71.2%	205	153
215	142	66.0%	215	130
1225	479	39.1%	1225	414
204	172	84.3%	204	131
14	31	221.4%	14	32
620	279	45.0%	620	264
21	29	138.1%	21	38
85	106	124.7%	85	84
402	213	53.0%	402	174
88	133	151.1%	88	102
218	196	89.9%	218	264
1772	1772	100.0%	1772	2040
512	482	94.1%	512	448
2233	403	18.0%	2233	393
126	217	172.2%	126	230
719	157	21.8%	719	130

210	93	44.3%	210	101
210	13	6.2%	210	12
520	718	138.1%	520	735
175	182	104.0%	175	381
419	436	104.1%	419	468
49	19	38.8%	49	19
546	32	5.9%	546	40
20965	31748	151.4%	20965	27020
3149	4653	147.8%	3149	3992
1576	1050	66.6%	1576	1013
1393	769	55.2%	1393	789
0	0	0.0%	0	13
550	343	62.4%	550	334
0	53	#DIV/0!	0	
553	501	90.6%	553	496
472	211	44.7%	472	225
777	843	108.5%	777	557
1	5	500.0%	2	3

Junio %	2do Trimestre / Programado	2do Trimestre / Real	2do Trimestre %
161.9%	63	87	138%
87.1%	255	241	95%
136.2%	2337	2755	118%
73.6%	522	429	82%
70.4%	2973	1955	66%
47.3%	2163	1091	50%
46.4%	2985	1305	44%
129.8%	363	394	109%
145.9%	255	300	118%
16.2%	3486	539	15%
7.3%	2811	220	8%
124.9%	1431	1592	111%
88.9%	270	221	82%
20.7%	87	19	22%

145.2%	93	114	123%
120.6%	102	115	113%
74.6%	615	439	71%
60.5%	645	412	64%
33.8%	3675	1270	35%
64.2%	612	436	71%
228.6%	42	80	190%
42.6%	1860	743	40%
181.0%	63	97	154%
98.8%	255	281	110%
43.3%	1206	538	45%
115.9%	264	341	129%
121.1%	654	631	96%
115.1%	5316	5224	98%
87.5%	1536	1263	82%
17.6%	6699	1048	16%
182.5%	378	616	163%
18.1%	2157	421	20%

48.1%	630	254	40%
-------	-----	-----	-----

5.7%	630	30	5%
------	-----	----	----

141.3%	1560	1922	123%
--------	------	------	------

217.7%	525	713	136%
--------	-----	-----	------

111.7%	1257	1295	103%
--------	------	------	------

38.8%	147	51	35%
-------	-----	----	-----

7.3%	1638	100	6%
------	------	-----	----

128.9%	62895	84203	134%
--------	-------	-------	------

126.8%	9447	8645	92%
--------	------	------	-----

64.3%	4728	2761	58%
-------	------	------	-----

56.6%	4179	2076	50%
-------	------	------	-----

0.0%	0	13	0%
------	---	----	----

60.7%	1650	894	54%
-------	------	-----	-----

#jDIV/0!	0	53	#jDIV/0!
----------	---	----	----------

89.7%	1659	1340	81%
-------	------	------	-----

47.7%	1416	596	42%
-------	------	-----	-----

71.7%	2331	1949	84%
-------	------	------	-----


150.0%	4	16	400%
--------	---	----	------

Julio / Programado	Julio / Real	Julio %	Agosto / Programado	Agosto / Real
-------------------------------	---------------------	----------------	--------------------------------	----------------------


21	34	161.9%	21	24
85	112	131.8%	85	65
779	944	121.2%	779	834
174	146	83.9%	174	128
991	570	57.5%	991	573
721	318	44.1%	721	348
995	436	43.8%	995	379
121	126	104.1%	121	105
85	135	158.8%	85	77
1162	129	11.1%	1162	125
937	52	5.5%	937	42
477	496	104.0%	477	377
90	52	57.8%	90	60
29	5	17.2%	29	6

31	29	93.5%	31	41
34	40	117.6%	34	36
205	148	72.2%	205	177
215	118	54.9%	215	129
1225	420	34.3%	1225	377
204	161	78.9%	204	115
14	16	114.3%	14	13
620	113	18.2%	620	127
21	35	166.7%	21	25
85	133	156.5%	85	78
402	175	43.5%	402	158
88	63	71.6%	88	54
218	231	106.0%	218	143
1772	1411	79.6%	1772	1493
512	316	61.7%	512	304
2233	274	12.3%	2233	259
126		0.0%	126	
719	141	19.6%	719	103


210	101	48.1%	210	73
210	17	8.1%	210	22
520	657	126.3%	520	639
175	216	123.4%	175	153



419	443	105.7%	419	397
49	17	34.7%	49	13
546	9	1.6%	546	9



20965	26432	126.1%	20965	22603
3149	4179	132.7%	3149	3629
1576	1113	70.6%	1576	959
1393	618	44.4%	1393	585
0	0	0.0%	0	0
550	316	57.5%	550	348
0		#jDIV/0!	0	0
553	455	82.3%	553	398
472	243	51.5%	472	293
777	482	62.0%	777	548



1	3	300.0%	1	2
---	---	--------	---	---

Agosto %	Septiembre Programado	Septiembre / Real	Septiembre %	3er Trimestre / Programado
114.3%	21	40	190.5%	63
76.5%	85	108	127.1%	255
107.1%	779	974	125.0%	2337
73.6%	174	144	82.8%	522
57.8%	991	517	52.2%	2973
48.3%	721	308	42.7%	2163
38.1%	995	392	39.4%	2985
86.8%	121	110	90.9%	363
90.6%	85	87	102.4%	255
10.8%	1162	130	11.2%	3486
4.5%	937	51	5.4%	2811
79.0%	477	456	95.6%	1431
66.7%	90	65	72.2%	270
20.7%	29	10	34.5%	87

132.3%	31	24	77.4%	93
105.9%	34	42	123.5%	102
86.3%	205	160	78.0%	615
60.0%	215	99	46.0%	645
30.8%	1225	322	26.3%	3675
56.4%	204	115	56.4%	612
92.9%	14	18	128.6%	42
20.5%	620	133	21.5%	1860
119.0%	21	38	181.0%	63
91.8%	85	120	141.2%	255
39.3%	402	173	43.0%	1206
61.4%	88	53	60.2%	264
65.6%	218	162	74.3%	654
84.3%	1772	1599	90.2%	5316
59.4%	512	588	114.8%	1536
11.6%	2233	421	18.9%	6699
0.0%	126	328	260.3%	126
14.3%	719	217	30.2%	2157

34.8%	210	83	39.5%	630
-------	-----	----	-------	-----

10.5%	210	19	9.0%	630
-------	-----	----	------	-----

122.9%	520	509	97.9%	1560
--------	-----	-----	-------	------

87.4%	175	159	90.9%	525
-------	-----	-----	-------	-----

94.7%	419	404	96.4%	1257
-------	-----	-----	-------	------

26.5%	49	10	20.4%	147
-------	----	----	-------	-----

1.6%	546	12	2.2%	1638
------	-----	----	------	------

107.8%	20965	22967	109.5%	62895
--------	-------	-------	--------	-------

115.2%	3149	2963	94.1%	9447
--------	------	------	-------	------

60.9%	1576	740	47.0%	4728
-------	------	-----	-------	------

42.0%	1393	504	36.2%	4179
-------	------	-----	-------	------

0.0%	0	0	0.0%	0
------	---	---	------	---

63.3%	550	148	26.9%	1650
-------	-----	-----	-------	------

#jDIV/0!	0	292	#jDIV/0!	0
----------	---	-----	----------	---

72.0%	553	457	82.6%	1659
-------	-----	-----	-------	------

62.1%	472	208	44.1%	1416
-------	-----	-----	-------	------

70.5%	777	593	76.3%	2331
-------	-----	-----	-------	------

200.0%	2	1	50.0%	4
--------	---	---	-------	---

3er Trimestre / Real	3er Trimestre %	Octubre / Programado	Octubre / Real	Octubre %
98	156%	21	32	152.4%
285	112%	85	132	155.3%
2752	118%	779	965	123.9%
418	80%	174	139	79.9%
1660	56%	991	541	54.6%
974	45%	721	300	41.6%
1207	40%	995	381	38.3%
341	94%	121	132	109.1%
299	117%	85	97	114.1%
384	11%	1162	152	13.1%
145	5%	937	75	8.0%
1329	93%	477	482	101.0%
177	66%	90	55	61.1%
21	24%	29	12	41.4%

94	101%	31	25	80.6%
118	116%	34	28	82.4%
485	79%	205	149	72.7%
346	54%	215	135	62.8%
1119	30%	1225	376	30.7%
391	64%	204	151	74.0%
47	112%	14	13	92.9%
373	20%	620		0.0%
98	156%	21	33	157.1%
331	130%	85	141	165.9%
506	42%	402	158	39.3%
170	64%	88	63	71.6%
536	82%	218	181	83.0%
4503	85%	1772	1779	100.4%
1208	79%	512	584	114.1%
954	14%	2233	28	1.3%
328	260%	126		0.0%
461	21%	719	181	25.2%

257	41%	210	79	37.6%
58	9%	210	28	13.3%
1805	116%	520		0.0%
528	101%	175	146	83.4%
1244	99%	419	459	109.5%
40	27%	49	20	40.8%
30	2%	546	19	3.5%
72002	114%	20965	24296	115.9%
10771	114%	3149	3224	102.4%
2812	59%	1576	990	62.8%
1707	41%	1393	482	34.6%
0	0%	0	0	0.0%
812	49%	550	146	26.5%
292	#jDIV/0!	0	0	#jDIV/0!
1310	79%	553	452	81.7%
744	53%	472	221	46.8%
1623	70%	777	628	80.8%
6	150%	2		0.0%

Noviembre / Programado	Noviembre / Real	Noviembre %	Diciembre / Programado	Diciembre / Real
21	32	152.4%	21	
85	75	88.2%	85	
779	916	117.6%	779	
174	151	86.8%	174	
991	604	60.9%	991	
721	336	46.6%	721	
995	461	46.3%	995	
121	122	100.8%	121	
85	105	123.5%	85	
1162	180	15.5%	1162	
937	88	9.4%	937	
477	493	103.4%	477	
90	65	72.2%	90	
29	5	17.2%	29	

31	31	100.0%	31
34	22	64.7%	34
205	141	68.8%	205
215	129	60.0%	215
1225	373	30.4%	1225
204	116	56.9%	204
14	7	50.0%	14
620	133	21.5%	620
21	33	157.1%	21
85	141	165.9%	85
402	176	43.8%	402
88	38	43.2%	88
218	95	43.6%	218
1772	1780	100.5%	1772
512	289	56.4%	512
2233	295	13.2%	2233
126	209	165.9%	126
719	163	22.7%	719

210	92	43.8%	210
210	32	15.2%	210
520	509	97.9%	520
175	146	83.4%	175
419	465	111.0%	419
49	20	40.8%	49
546	25	4.6%	546
20965	22025	105.1%	20965
3149	3177	100.9%	3149
1576	968	61.4%	1576
1393	603	43.3%	1393
0	0	0.0%	0
550	207	37.6%	550
0	0	#DIV/0!	0
553	452	81.7%	553
472	149	31.6%	472
777	306	39.4%	777
2	0	0.0%	1

Diciembre %	4to Trimestre / Programado	4to Trimestre / Real	4to Trimestre %
0.0%	63	64	102%
0.0%	255	207	81%
0.0%	2337	1881	80%
0.0%	522	290	56%
0.0%	2973	1145	39%
0.0%	2163	636	29%
0.0%	2985	842	28%
0.0%	363	254	70%
0.0%	255	202	79%
0.0%	3486	332	10%
0.0%	2811	163	6%
0.0%	1431	975	68%
0.0%	270	120	44%
0.0%	87	17	20%

0.0%	93	56	60%
0.0%	102	50	49%
0.0%	615	290	47%
0.0%	645	264	41%
0.0%	3675	749	20%
0.0%	612	267	44%
0.0%	42	20	48%
0.0%	1860	133	7%
0.0%	63	66	105%
0.0%	255	282	111%
0.0%	1206	334	28%
0.0%	264	101	38%
0.0%	654	276	42%
0.0%	5316	3559	67%
0.0%	1536	873	57%
0.0%	6699	323	5%
0.0%	378	209	55%
0.0%	2157	344	16%

0.0%	630	171	27%
------	-----	-----	-----

0.0%	630	60	10%
------	-----	----	-----

0.0%	1560	509	33%
------	------	-----	-----

0.0%	525	292	56%
------	-----	-----	-----

0.0%	1257	924	74%
------	------	-----	-----

0.0%	147	40	27%
------	-----	----	-----

0.0%	1638	44	3%
------	------	----	----

0.0%	62895	46321	74%
------	-------	-------	-----

0.0%	9447	6401	68%
------	------	------	-----

0.0%	4728	1958	41%
------	------	------	-----

0.0%	4179	1085	26%
------	------	------	-----

0.0%	0	0	0%
------	---	---	----

0.0%	1650	353	21%
------	------	-----	-----

#jDIV/0!	0	0	#jDIV/0!
----------	---	---	----------

0.0%	1659	904	54%
------	------	-----	-----

0.0%	1416	370	26%
------	------	-----	-----

0.0%	2331	934	40%
------	------	-----	-----

0.0%	5	0	0%
------	---	---	----

Año a la Fecha / Programado	Año a la fecha / Real	Año a la fecha %
--	----------------------------------	-------------------------

189	327	173%
-----	-----	------

765	987	129%
-----	-----	------

7011	10158	145%
------	-------	------

1566	1648	105%
------	------	------

8919	6711	75%
------	------	-----

6489	3820	59%
------	------	-----

8955	4693	52%
------	------	-----

1089	1622	149%
------	------	------

765	1108	145%
-----	------	------

10458	1802	17%
-------	------	-----

8433	747	9%
------	-----	----

4293	5316	124%
------	------	------

810	701	87%
-----	-----	-----

261	78	30%
-----	----	-----

279	372	133%
306	404	132%
1845	1584	86%
1935	1478	76%
11025	4426	40%
1836	1578	86%
126	222	176%
5580	2070	37%
189	342	181%
765	1176	154%
3618	1952	54%
792	971	123%
1962	2037	104%
15948	18421	116%
4608	4812	104%
20097	3556	18%
882	1951	221%
6471	1659	26%

1890	925	49%
------	-----	-----

1890	176	9%
------	-----	----

4680	6305	135%
------	------	------

1575	2089	133%
------	------	------

3771	4770	126%
------	------	------

441	230	52%
-----	-----	-----

4914	522	11%
------	-----	-----

188685	280610	149%
--------	--------	------

28341	36067	127%
-------	-------	------

14184	10679	75%
-------	-------	-----

12537	6693	53%
-------	------	-----

0	13	0%
---	----	----

4950	3011	61%
------	------	-----

0	375	#DIV/0!
---	-----	---------


4977	5108	103%
------	------	------

4248	2292	54%
------	------	-----

6993	6386	91%
------	------	-----

12	40	333%
----	----	------

Supuestos / Factores Condicionantes





MINISTERIO
DE SALUD

MINISTERIO DE SALUD
DIRECCION NACIONAL PRIMER NIVEL DE AT

Programación de Actividades Priorizadas

Establecimiento: SIBASI SUR

ID	Actividades
Fortalecidos los programas de salud de interés público	
Salud en la primera infancia	
1	Detección de recién nacidos por Promotor(a) de Salud
2	Seguimiento de recién nacidos por Promotor(a) de Salud
3	Atenciones preventivas a niñas y niños menores de 5 años por Promotor(a) de Salud (excluye a los recién nacidos porque están programados en 1 y 2)
4	Inscripciones infantiles
5	Controles subsecuentes infantiles a niños y niñas menores de 1 año
6	Controles subsecuentes infantiles a niños y niñas de 1 año
7	Controles subsecuentes infantiles a niños y niñas de 2 a 4 años
8	Atenciones preventivas e integrales a niñas y niños de 5 a 7 años por Promotor(a) de Salud
9	Atenciones preventivas e integrales a niñas y niños de 8 a 9 años por Promotor(a) de Salud
10	Controles subsecuentes a niños y niñas de 5 a 7 años
11	Controles subsecuentes a niños y niñas de 8 a 9 años
Salud en la Adolescencia	
12	Atenciones preventivas e integrales a adolescentes (10-19 años) por Promotor(a) de Salud
13	Inscripciones de adolescentes cohorte de 10 años (inscripción precoz)
14	Controles subsecuentes a adolescentes cohorte de 11 años
Salud de la Mujer y Hombre Adulto	

- 15 Atenciones preconceptionales
- 16 Detección de embarazadas por Promotor(a) de Salud
- 17 Seguimiento de embarazadas por Promotor(a) de Salud
- 18 Inscripciones maternas
- 19 Controles subsecuentes maternos
- 20 Consultas odontológicas de primera vez a embarazadas
- 21 Inscripciones por Alto Riesgo Reproductivo
- 22 Pruebas serológicas de VIH para detección activa de casos de VIH en embarazadas
- 23 Detección de puérperas por Promotor de Salud
- 24 Seguimiento de puérperas por Promotor de Salud
- 25 Controles post parto
- 26 Inscripción al Programa de Planificación Familiar
- 27 Controles subsecuentes de Planificación Familiar
- 28 Atenciones preventivas e integrales a personas adultas de 20 a 59 años por Promotor(a) de Salud
- 29 Realización de pruebas de tamizaje para cáncer de cérvix (MEF 30-59 años)
- 30 Realización de examen clínico de mamas en mujeres de 40 a 60 años
- 31 Toma de mamografías de tamizaje en mujeres de 40 a 60 años (Módulo de Salud Sexual y Reproductiva de Ciudad Mujer)
- 32 Detección activa de casos nuevos de hipertensión arterial (30-69 años)

- 33 Detección activa de casos nuevos de diabetes mellitus (30-69 años)
- 34 Detección activa de casos nuevos de enfermedad renal crónica (30-69 años)
- 35 Realización de pruebas rápidas de VIH para la detección activa de casos de sospecha de VIH
- 36 Detección activa de sintomáticos respiratorios

Salud de las personas adultas mayores

- 37 Atenciones preventivas e integrales a personas adultas mayores por Promotor(a) de Salud
- 38 Inscripciones de adultos(as) mayores de la cohorte de 60 años
- 39 Controles subsecuentes de adultos(as) mayores (61 años y más).

Atención ambulatoria médica general y especializada, por morbilidad

- 40 Consulta por morbilidad en general
- 41 Consulta odontológica en general (excluye embarazadas de primera vez)
- 42 Consulta especializada de Gineco obstetricia
- 43 Consulta especializada de Pediatría
- 44 Consulta especializada de Medicina Interna
- 45 Consulta especializada de Medicina Familiar
- 46 Consulta especializada de otras especialidades médicas
- 47 Atenciones de fisioterapia
- 48 Atenciones psicológicas (Ecos especializados y otros)
- 49 Atenciones nutricionales (Ecos especializados y otros)

Potenciada la intersectorialidad y la participación social

- 50 Asambleas comunitarias

ENCION

Responsable(s)	Universo (Población Blanco)	Estandar de Cobertura %	Cantidad
Promotor(a) de Salud	599	100	599
Promotor(a) de Salud	599	100	599
Promotor(a) de Salud	3408	100	3408
Médico General o Enfermera	1603	95	1523
Médico General o Enfermera	1523	95	1447
Médico General o Enfermera	1635	95	1553
Médico General o Enfermera	5354	80	4283
Promotor(a) de Salud	2640	100	2640
Promotor(a) de Salud	1660	100	1660
Médico General o Enfermera	6586	70	4610
Médico General o Enfermera	4863	70	3404
Promotor(a) de Salud	9520	90	8568
Médico general	2231	30	669
Médico general	448	95	426

Médico General o Enfermera, o Médico Especialista	1098	80	879
Promotor(a) de Salud	873	100	873
Promotor(a) de Salud	848	100	848
Médico General o Enfermera	1925	95	1829
Médico General o Enfermera, o Médico Especialista	1829	95	1737
Odontólogo(a)	1829	95	1737
Médico Especialista o Médico General	240	80	192
Personal de laboratorio clínico	1829	95	1737
Promotor(a) de Salud	599	100	599
Promotor(a) de Salud	599	100	599
Médico General o Enfermera	1603	95	1523
Médico general o Enfermera o Auxiliar de Enfermería	888	80	710
Médico general o Enfermera.	2597	80	2078
Promotor(a) de Salud	31571	90	28414
Médico general o Enfermera	31751	70	22226
Médico general Médico especialista Enfermera	20588	70	14412
Licenciada en Radiología e Imágenes			
Médico general (con apoyo de Enfermera, Auxiliar de enfermería, Promotor(a) de Salud)	6268	70	4388

Médico general (con apoyo de Enfermera, Auxiliar de enfermería, Promotor(a) de Salud)	3201	40	1280
---	------	----	------

Médico general (con apoyo de Enfermera, Auxiliar de enfermería, Promotor(a) de Salud)	3201	40	1280
---	------	----	------

Personal de laboratorio clínico	5957	95	5659
---------------------------------	------	----	------

Médico, Enfermera, Auxiliar de enfermería, Promotor(a) de Salud	1704	100	1704
---	------	-----	------



Promotor(a) de Salud	5442	90	4898
----------------------	------	----	------

Médico general	1472	25	368
----------------	------	----	-----

Médico general	22007	20	4401
----------------	-------	----	------

; atención odontológica, psicológica, nutricional y de rehabilitación.

Médico general			
Odontólogo(a)			
Gineco Obstetra			
Pediatra			
Internista			
Médico(a) Familiar			
Otros especialistas			
Fisioterapista			
Psicólogo(a)			
Nutricionista			

Promotor(a) de Salud	73	100	65
----------------------	----	-----	----

Concentración (Por unidad de programación / Año)	Meta Anual	Enero / Programado	Enero / Real	Enero %	Febrero / Programación
---	------------	-----------------------	--------------	---------	---------------------------

1	599	50	58	116.0%	50
4	2396	200	168	84.0%	200
5	17040	1420	1409	99.2%	1420
1	1523	127	139	109.4%	127
6	8681	723	617	85.3%	723
4	6213	518	273	52.7%	518
2	8566	714	316	44.3%	714
1	2640	220	256	116.4%	220
1	1660	138	176	127.5%	138
2	9220	768	105	13.7%	768
2	6808	567	56	9.9%	567

1	8568	714	661	92.6%	714
1	669	56	30	53.6%	56
1	426	35	7	20.0%	35

1	879	73	56	76.7%	73
1	873	73	66	90.4%	73
6	5088	424	251	59.2%	424
1	1829	152	154	101.3%	152
6	10424	869	516	59.4%	869
1	1737	145	148	102.1%	145
1	192	16	18	112.5%	16
3	5212	434	219	50.5%	434
1	599	50	63	126.0%	50
4	2396	200	177	88.5%	200
2	3046	254	173	68.1%	254
1	710	59	72	122.0%	59
1	2078	173	192	111.0%	173
1	28414	2368	2113	89.2%	2368
0.15	3334	278	388	139.6%	278
1	14412	1201	242	20.1%	1201
		0		#jDIV/0!	0
1	4388	366	98	26.8%	366



1	1280	107	85	79.4%	107
1	1280	107	6	5.6%	107
1	5659	472	570	120.8%	472
1	1704	142	127	89.4%	142

1	4898	408	458	112.3%	408
1	368	31	28	90.3%	31
1	4401	367	186	50.7%	367

	208567	17381	19492	112.1%	17381
	57840	4820	3538	73.4%	4820
	14142	1179	746	63.3%	1179
	15876	1323	717	54.2%	1323
	4320	360	247	68.6%	360
	0	0	9	0.0%	0
	5652	471	435	92.4%	471
	4620	385	502	130.4%	385
	1344	112	137	122.3%	112
	2000	167	337	201.8%	167

1	65	6	4	66.7%	6
---	----	---	---	-------	---

Febrero / Real	Febrero %	Marzo / Programación	Marzo / Real	Marzo %	1er Trimestre / Programado
38	76.0%	50	64	128.0%	150
142	71.0%	200	136	68.0%	600
1057	74.4%	1420	1218	85.8%	4260
122	96.1%	127	136	107.1%	381
535	74.0%	723	603	83.4%	2169
299	57.7%	518	316	61.0%	1554
385	53.9%	714	443	62.0%	2142
199	90.5%	220	204	92.7%	660
120	87.0%	138	156	113.0%	414
161	21.0%	768	189	24.6%	2304
67	11.8%	567	97	17.1%	1701
616	86.3%	714	696	97.5%	2142
66	117.9%	56	166	296.4%	168
10	28.6%	35	13	37.1%	105

71	97.3%	73	88	120.5%	219
46	63.0%	73	78	106.8%	219
229	54.0%	424	262	61.8%	1272
117	77.0%	152	149	98.0%	456
392	45.1%	869	510	58.7%	2607
123	84.8%	145	135	93.1%	435
27	168.8%	16	44	275.0%	48
167	38.5%	434	230	53.0%	1302
42	84.0%	50	50	100.0%	150
158	79.0%	200	164	82.0%	600
152	59.8%	254	173	68.1%	762
95	161.0%	59	83	140.7%	177
206	119.1%	173	238	137.6%	519
1990	84.0%	2368	2166	91.5%	7104
312	112.2%	278	476	171.2%	834
347	28.9%	1201	271	22.6%	3603
	#jDIV/0!	0		#jDIV/0!	0
100	27.3%	366	136	37.2%	1098

69	64.5%	107	70	65.4%	321
7	6.5%	107	22	20.6%	321
498	105.5%	472	409	86.7%	1416
154	108.5%	142	214	150.7%	426
420	102.9%	408	457	112.0%	1224
33	106.5%	31	34	109.7%	93
262	71.4%	367	239	65.1%	1101
20079	115.5%	17381	24882	143.2%	52143
3076	63.8%	4820	5011	104.0%	14460
621	52.7%	1179	854	72.4%	3537
621	46.9%	1323	980	74.1%	3969
251	69.7%	360	254	70.6%	1080
60	0.0%	0	62	0.0%	0
401	85.1%	471	392	83.2%	1413
502	130.4%	385	681	176.9%	1155
147	131.3%	112	131	117.0%	336
333	199.4%	167	425	254.5%	501
7	116.7%	6	13	216.7%	18

1er Trimestre / Real	1er Trimestre %	Abril / Programado	Abril / Real	Abril %
----------------------	-----------------	--------------------	--------------	---------

160	107%	50	53	106.0%
446	74%	200	159	79.5%
3684	86%	1420	1245	87.7%
397	104%	127	110	86.6%
1755	81%	723	496	68.6%
888	57%	518	210	40.5%
1144	53%	714	284	39.8%
659	100%	220	198	90.0%
452	109%	138	139	100.7%
455	20%	768	86	11.2%
220	13%	567	47	8.3%
1973	92%	714	532	74.5%
262	156%	56	57	101.8%
30	29%	35	6	17.1%

215	98%	73	52	71.2%
190	87%	73	57	78.1%
742	58%	424	285	67.2%
420	92%	152	108	71.1%
1418	54%	869	369	42.5%
406	93%	145	105	72.4%
89	185%	16	24	150.0%
616	47%	434	123	28.3%
155	103%	50	58	116.0%
499	83%	200	181	90.5%
498	65%	254	152	59.8%
250	141%	59	41	69.5%
636	123%	173	182	105.2%
6269	88%	2368	1981	83.7%
1176	141%	278	255	91.7%
860	24%	1201	177	14.7%
0	#jDIV/0!	0		#jDIV/0!
334	30%	366	75	20.5%

224	70%	107	48	44.9%
35	11%	107	5	4.7%
1477	104%	472	333	70.6%
495	116%	142	118	83.1%
1335	109%	408	394	96.6%
95	102%	31	12	38.7%
687	62%	367	134	36.5%
64453	124%	17381	21067	121.2%
11625	80%	4820		0.0%
2221	63%	1179	555	47.1%
2318	58%	1323	552	41.7%
752	70%	360	184	51.1%
131	0%	0	0	0.0%
1228	87%	471	263	55.8%
1685	146%	385	417	108.3%
415	124%	112	73	65.2%
1095	219%	167	287	171.9%
24	133%	6	3	50.0%

Mayo / Programado	Mayo / Real	Mayo %	Junio / Programado	Junio / Real
50	65	130.0%	50	69
200	211	105.5%	200	222
1420	1415	99.6%	1420	1492
127	166	130.7%	127	139
723	633	87.6%	723	621
518	344	66.4%	518	348
714	460	64.4%	714	513
220	225	102.3%	220	243
138	130	94.2%	138	151
768	257	33.5%	768	291
567	105	18.5%	567	147
714	597	83.6%	714	715
56	149	266.1%	56	91
35	21	60.0%	35	30

73	97	132.9%	73	83
73	54	74.0%	73	72
424	319	75.2%	424	325
152	149	98.0%	152	128
869	487	56.0%	869	466
145	153	105.5%	145	144
16	48	300.0%	16	57
434	161	37.1%	434	117
50	66	132.0%	50	68
200	235	117.5%	200	237
254	208	81.9%	254	180
59	60	101.7%	59	84
173	275	159.0%	173	257
2368	2091	88.3%	2368	2297
278	384	138.1%	278	390
1201	267	22.2%	1201	279
0		#DIV/0!	0	
366	105	28.7%	366	105

107	67	62.6%	107	74
107	16	15.0%	107	11
472	425	90.0%	472	287
142	176	123.9%	142	260
408	415	101.7%	408	921
31	20	64.5%	31	22
367	210	57.2%	367	212
17381	27177	156.4%	17381	25176
4820	4764	98.8%	4820	5157
1179	901	76.4%	1179	960
1323	1190	89.9%	1323	979
360	273	75.8%	360	273
0	0	0.0%	0	
471	329	69.9%	471	363
385	645	167.5%	385	574
112	120	107.1%	112	143
167	511	306.0%	167	553
6	14	233.3%	6	13

Junio %	2do Trimestre / Programado	2do Trimestre / Real	2do Trimestre %
138.0%	150	187	125%
111.0%	600	592	99%
105.1%	4260	4152	97%
109.4%	381	415	109%
85.9%	2169	1750	81%
67.2%	1554	902	58%
71.8%	2142	1257	59%
110.5%	660	666	101%
109.4%	414	420	101%
37.9%	2304	634	28%
25.9%	1701	299	18%
100.1%	2142	1844	86%
162.5%	168	297	177%
85.7%	105	57	54%

113.7%	219	232	106%
98.6%	219	183	84%
76.7%	1272	929	73%
84.2%	456	385	84%
53.6%	2607	1322	51%
99.3%	435	402	92%
356.3%	48	129	269%
27.0%	1302	401	31%
136.0%	150	192	128%
118.5%	600	653	109%
70.9%	762	540	71%
142.4%	177	185	105%
148.6%	519	714	138%
97.0%	7104	6369	90%
140.3%	834	1029	123%
23.2%	3603	723	20%
#jDIV/0!	0	0	#jDIV/0!
28.7%	1098	285	26%

69.2%	321	189	59%
-------	-----	-----	-----

10.3%	321	32	10%
-------	-----	----	-----

60.8%	1416	1045	74%
-------	------	------	-----

183.1%	426	554	130%
--------	-----	-----	------

225.7%	1224	1730	141%
--------	------	------	------

71.0%	93	54	58%
-------	----	----	-----

57.8%	1101	556	50%
-------	------	-----	-----

144.8%	52143	73420	141%
--------	-------	-------	------

107.0%	14460	9921	69%
--------	-------	------	-----

81.4%	3537	2416	68%
-------	------	------	-----

74.0%	3969	2721	69%
-------	------	------	-----

75.8%	1080	730	68%
-------	------	-----	-----

0.0%	0	0	0%
------	---	---	----

77.1%	1413	955	68%
-------	------	-----	-----

149.1%	1155	1636	142%
--------	------	------	------

127.7%	336	336	100%
--------	-----	-----	------

331.1%	501	1351	270%
--------	-----	------	------

216.7%	18	30	167%
--------	----	----	------

Julio / Programado	Julio / Real	Julio %	Agosto / Programado	Agosto / Real
-------------------------------	---------------------	----------------	--------------------------------	----------------------

50	43	86.0%	50	58
200	174	87.0%	200	187
1420	1470	103.5%	1420	1466
127	122	96.1%	127	135
723	605	83.7%	723	598
518	310	59.8%	518	351
714	419	58.7%	714	446
220	232	105.5%	220	168
138	172	124.6%	138	145
768	310	40.4%	768	274
567	144	25.4%	567	132
714	661	92.6%	714	639
56	96	171.4%	56	92
35	19	54.3%	35	24

73	65	89.0%	73	121
73	57	78.1%	73	65
424	301	71.0%	424	309
152	113	74.3%	152	121
869	481	55.4%	869	439
145	118	81.4%	145	108
16	45	281.3%	16	27
434	51	11.8%	434	
50	44	88.0%	50	57
200	183	91.5%	200	188
254	171	67.3%	254	175
59	56	94.9%	59	73
173	171	98.8%	173	128
2368	2172	91.7%	2368	1873
278	304	109.4%	278	261
1201	139	11.6%	1201	192
0	0	#DIV/0!	0	0
366	113	30.9%	366	95

107	77	72.0%	107	68
107	14	13.1%	107	9
472	195	41.3%	472	
142	114	80.3%	142	101
408	535	131.1%	408	567
31	19	61.3%	31	23
367	209	56.9%	367	239
17381	24477	140.8%	17381	23105
4820	4376	90.8%	4820	4181
1179	789	66.9%	1179	695
1323	899	68.0%	1323	800
360	256	71.1%	360	223
0	0	0.0%	0	0
471	422	89.6%	471	375
385	393	102.1%	385	485
112	139	124.1%	112	138
167	76	45.5%	167	138
6	5	83.3%	6	5

Agosto %	Septiembre Programado	Septiembre / Real	Septiembre %	3er Trimestre / Programado
116.0%	50	54	108.0%	150
93.5%	200	155	77.5%	600
103.2%	1420	1506	106.1%	4260
106.3%	127	135	106.3%	381
82.7%	723	652	90.2%	2169
67.8%	518	351	67.8%	1554
62.5%	714	514	72.0%	2142
76.4%	220	202	91.8%	660
105.1%	138	163	118.1%	414
35.7%	768	301	39.2%	2304
23.3%	567	161	28.4%	1701
89.5%	714	602	84.3%	2142
164.3%	56	88	157.1%	168
68.6%	35	22	62.9%	105

165.8%	73	105	143.8%	219
89.0%	73	49	67.1%	219
72.9%	424	346	81.6%	1272
79.6%	152	117	77.0%	456
50.5%	869	445	51.2%	2607
74.5%	145	115	79.3%	435
168.8%	16	51	318.8%	48
0.0%	434	51	11.8%	1302
114.0%	50	58	116.0%	150
94.0%	200	157	78.5%	600
68.9%	254	188	74.0%	762
123.7%	59	66	111.9%	177
74.0%	173	172	99.4%	519
79.1%	2368	2017	85.2%	7104
93.9%	278	390	140.3%	834
16.0%	1201	264	22.0%	3603
#jDIV/0!	0	0	#jDIV/0!	0
26.0%	366	137	37.4%	1098

63.6%	107	82	76.6%	321
8.4%	107	10	9.3%	321
0.0%	472	174	36.9%	1416
71.1%	142	106	74.6%	426

139.0%	408	495	121.3%	1224
74.2%	31	29	93.5%	93
65.1%	367	271	73.8%	1101

132.9%	17381	22680	130.5%	52143
86.7%	4820	3816	79.2%	14460
58.9%	1179	769	65.2%	3537
60.5%	1323	1036	78.3%	3969
61.9%	360	209	58.1%	1080
0.0%	0	0	0.0%	0
79.6%	471	423	89.8%	1413
126.0%	385	553	143.6%	1155
123.2%	112	157	140.2%	336
82.6%	167	138	82.6%	501

83.3%	6	1	16.7%	18
-------	---	---	-------	----

3er Trimestre / Real	3er Trimestre %	Octubre / Programado	Octubre / Real	Octubre %
155	103%	50	59	118.0%
516	86%	200	181	90.5%
4442	104%	1420	1438	101.3%
392	103%	127	114	89.8%
1855	86%	723	494	68.3%
1012	65%	518	277	53.5%
1379	64%	714	435	60.9%
602	91%	220	222	100.9%
480	116%	138	157	113.8%
885	38%	768	206	26.8%
437	26%	567	110	19.4%
1902	89%	714	798	111.8%
276	164%	56	65	116.1%
65	62%	35	34	97.1%

291	133%	73	112	153.4%
171	78%	73	62	84.9%
956	75%	424	279	65.8%
351	77%	152	120	78.9%
1365	52%	869	360	41.4%
341	78%	145	118	81.4%
123	256%	16	55	343.8%
102	8%	434	75	17.3%
159	106%	50	58	116.0%
528	88%	200	202	101.0%
534	70%	254	171	67.3%
195	110%	59	27	45.8%
471	91%	173	89	51.4%
6062	85%	2368	2151	90.8%
955	115%	278	263	94.6%
595	17%	1201	12	1.0%
0	#jDIV/0!	0	0	#jDIV/0!
345	31%	366	93	25.4%

227	71%	107	68	63.6%
33	10%	107	9	8.4%
369	26%	472	326	69.1%
321	75%	142	86	60.6%

1597	130%	408	477	116.9%
71	76%	31	28	90.3%
719	65%	367	360	98.1%

70262	135%	17381	14740	84.8%
12373	86%	4820	3283	68.1%
2253	64%	1179	363	30.8%
2735	69%	1323	218	16.5%
688	64%	360	0	0.0%
0	0%	0	0	0.0%
1220	86%	471	137	29.1%
1431	124%	385		0.0%
434	129%	112	82	73.2%
352	70%	167	90	53.9%

11	61%	7	4	57.1%
----	-----	---	---	-------

Noviembre / Programado	Noviembre / Real	Noviembre %	Diciembre / Programado	Diciembre / Real
50	51	102.0%	50	
200	150	75.0%	200	
1420	1411	99.4%	1420	
127	109	85.8%	127	
723	516	71.4%	723	
518	277	53.5%	518	
714	470	65.8%	714	
220	201	91.4%	220	
138	277	200.7%	138	
768	197	25.7%	768	
567	132	23.3%	567	
714	1091	152.8%	714	
56	79	141.1%	56	
35	17	48.6%	35	

73	69	94.5%	73
73	47	64.4%	73
424	316	74.5%	424
152	94	61.8%	152
869	360	41.4%	869
145	93	64.1%	145
16	48	300.0%	16
434	75	17.3%	434
50	58	116.0%	50
200	202	101.0%	200
254	174	68.5%	254
59	13	22.0%	59
173	58	33.5%	173
2368	1921	81.1%	2368
278	178	64.0%	278
1201	100	8.3%	1201
0		#DIV/0!	0
366	89	24.3%	366

107	54	50.5%	107
107	18	16.8%	107
472	326	69.1%	472
142	86	60.6%	142
408	404	99.0%	408
31	28	90.3%	31
367	233	63.5%	367
17381	13562	78.0%	17381
4820	2903	60.2%	4820
1179	369	31.3%	1179
1323	159	12.0%	1323
360	0	0.0%	360
0	0	0.0%	0
471	154	32.7%	471
385		0.0%	385
112	78	69.6%	112
167	83	49.7%	167
6	0	0.0%	6

Diciembre %	4to Trimestre / Programado	4to Trimestre / Real	4to Trimestre %
0.0%	150	110	73%
0.0%	600	331	55%
0.0%	4260	2849	67%
0.0%	381	223	59%
0.0%	2169	1010	47%
0.0%	1554	554	36%
0.0%	2142	905	42%
0.0%	660	423	64%
0.0%	414	434	105%
0.0%	2304	403	17%
0.0%	1701	242	14%
0.0%	2142	1889	88%
0.0%	168	144	86%
0.0%	105	51	49%

0.0%	219	181	83%
0.0%	219	109	50%
0.0%	1272	595	47%
0.0%	456	214	47%
0.0%	2607	720	28%
0.0%	435	211	49%
0.0%	48	103	215%
0.0%	1302	150	12%
0.0%	150	116	77%
0.0%	600	404	67%
0.0%	762	345	45%
0.0%	177	40	23%
0.0%	519	147	28%
0.0%	7104	4072	57%
0.0%	834	441	53%
0.0%	3603	112	3%
#jDIV/0!	0	0	#jDIV/0!
0.0%	1098	182	17%

0.0%	321	122	38%
------	-----	-----	-----

0.0%	321	27	8%
------	-----	----	----

0.0%	1416	652	46%
------	------	-----	-----

0.0%	426	172	40%
------	-----	-----	-----

0.0%	1224	881	72%
------	------	-----	-----

0.0%	93	56	60%
------	----	----	-----

0.0%	1101	593	54%
------	------	-----	-----

0.0%	52143	28302	54%
------	-------	-------	-----

0.0%	14460	6186	43%
------	-------	------	-----

0.0%	3537	732	21%
------	------	-----	-----

0.0%	3969	377	9%
------	------	-----	----

0.0%	1080	0	0%
------	------	---	----

0.0%	0	0	0%
------	---	---	----

0.0%	1413	291	21%
------	------	-----	-----

0.0%	1155	0	0%
------	------	---	----

0.0%	336	160	48%
------	-----	-----	-----

0.0%	501	173	35%
------	-----	-----	-----

0.0%	19	4	21%
------	----	---	-----

Año a la Fecha / Programado	Año a la fecha / Real	Año a la fecha %
--	----------------------------------	-------------------------

450	612	136%
1800	1885	105%
12780	15127	118%
1143	1427	125%
6507	6370	98%
4662	3356	72%
6426	4685	73%
1980	2350	119%
1242	1786	144%
6912	2377	34%
5103	1198	23%

6426	7608	118%
504	979	194%
315	203	64%

657	919	140%
657	653	99%
3816	3222	84%
1368	1370	100%
7821	4825	62%
1305	1360	104%
144	444	308%
3906	1269	32%
450	622	138%
1800	2084	116%
2286	1917	84%
531	670	126%
1557	1968	126%
21312	22772	107%
2502	3601	144%
10809	2290	21%
0	0	#DIV/0!
3294	1146	35%

963	762	79%
-----	-----	-----

963	127	13%
-----	-----	-----

4248	3543	83%
------	------	-----

1278	1542	121%
------	------	------

3672	5543	151%
------	------	------

279	276	99%
-----	-----	-----

3303	2555	77%
------	------	-----

156429	236437	151%
--------	--------	------

43380	40105	92%
-------	-------	-----

10611	7622	72%
-------	------	-----

11907	8151	68%
-------	------	-----

3240	2170	67%
------	------	-----

0	131	0%
---	-----	----

4239	3694	87%
------	------	-----

3465	4752	137%
------	------	------

1008	1345	133%
------	------	------

1503	2971	198%
------	------	------

54	69	128%
----	----	------



ID

1
2
3
4
5
6
7
8

9

10

11

12

13

14

15

16

17

18

19

20

21

22

23

24

25

26

27

28

29

30

31


32

33

34

35


36



37
38
39



40
41
42
43
44
45
46
47
48
49



Actividades

Fortalecidos los programas de salud de interés público

Salud en la primera infancia

Detección de recién nacidos por Promotor(a) de Salud

Seguimiento de recién nacidos por Promotor(a) de Salud

Atenciones preventivas a niñas y niños menores de 5 años por Promotor(a) de Salud (excluye a los recién nacidos porque están programados en 1 y 2)

Inscripciones infantiles

Controles subsecuentes infantiles a niños y niñas menores de 1 año

Controles subsecuentes infantiles a niños y niñas de 1 año

Controles subsecuentes infantiles a niños y niñas de 2 a 4 años

Atenciones preventivas e integrales a niñas y niños de 5 a 7 años por Promotor de Salud

Atenciones preventivas e integrales a niñas y niños de 8 a 9 años por Promotor de Salud

Controles subsecuentes a niños y niñas de 5 a 7 años

Controles subsecuentes a niños y niñas de 8 a 9 años

Salud en la Adolescencia

Atenciones preventivas e integrales a adolescentes (10-19 años) por Promotor de Salud

Inscripciones de adolescentes cohorte de 10 años (inscripción precoz)

Controles subsecuentes a adolescentes cohorte de 11 años

Salud de la Mujer y Hombre Adulto

Atenciones preconcepcionales

Detección de embarazadas por Promotor(a) de Salud

Seguimiento de embarazadas por Promotor(a) de Salud

Inscripciones maternas

Controles subsecuentes maternos

Consultas odontológicas de primera vez a embarazadas

Inscripciones por Alto Riesgo Reproductivo

Pruebas serológicas de VIH para detección activa de casos de VIH en embarazadas

Detección de puérperas por Promotor de Salud

Seguimiento de puérperas por Promotor de Salud

Controles post parto

Inscripción al Programa de Planificación Familiar

Controles subsecuentes de Planificación Familiar

Atenciones preventivas e integrales a personas adultas de 20 a 59 años por Promotor(a) de Salud

Realización de pruebas de tamizaje para cáncer de cérvix (MEF 30-59 años)

Realización de examen clínico de mamas en mujeres de 40 a 60 años

Toma de mamografías de tamizaje en mujeres de 40 a 60 años (Módulo de Salud Sexual y Reproductiva de Ciudad Mujer)

Detección activa de casos nuevos de hipertensión arterial (30-69 años)

Detección activa de casos nuevos de diabetes mellitus (30-69 años)

Detección activa de casos nuevos de enfermedad renal crónica (30-69 años)

Realización de pruebas rápidas de VIH para la detección activa de casos de sospecha de VIH

Detección activa de sintomáticos respiratorios

Salud de las personas adultas mayores

Atenciones preventivas e integrales a personas adultas mayores por Promotor(a) de Salud

Inscripciones de adultos(as) mayores de la cohorte de 60 años

Controles subsecuentes de adultos(as) mayores (61 años y más).

Atención ambulatoria médica general y especializada, por morbilidad; atención

Consulta por morbilidad en general

Consulta odontológica en general (excluye embarazadas de primera vez)

Consulta especializada de Gineco obstetricia

Consulta especializada de Pediatría

Consulta especializada de Medicina Interna

Consulta especializada de Medicina Familiar

Consulta especializada de otras especialidades médicas

Atenciones de fisioterapia

Atenciones psicológicas (Ecos especializados y otros)

Atenciones nutricionales (Ecos especializados y otros)

Potenciada la intersectorialidad y la participación social

Asambleas comunitarias

REGIÓN METROPOLITANA

Año a la Fecha / Programado	Año a la fecha / Real	Año a la fecha %	Año a la Fecha / Programado
-----------------------------	-----------------------	------------------	-----------------------------

1260

1355

108 %

333

5058

4228

84 %

1350

39294

37470

95 %

11484

6372

5531

87 %

2052

36657

24890

68 %

11844

26433

13886

53 %

8406

36315

17870

49 %

11610

5652

6895

122 %

1512

3708	4509	122 %	972
40221	8690	22 %	13059
31392	3910	12 %	10242
19602	19194	98 %	5202
3492	3351	96 %	1440
1701	676	40 %	666
1818	2068	114 %	225
1512	1586	105 %	279
8982	6963	78 %	1692
7767	5395	69 %	2475
43443	17802	41 %	14418
7236	5270	73 %	2403
1494	1347	90 %	495

21780	7902	36 %	7209
1260	1398	111 %	333
5058	4533	90 %	1350
13437	7061	53 %	4158
3267	3338	102 %	1224
10971	8945	82 %	3609
70929	64420	91 %	20475
17766	17954	101 %	7236
76977	13548	18 %	31986
1128	1414	125 %	0
23877	4595	19 %	9702
6966	3113	45 %	2826
6966	629	9 %	2826
23562	22242	94 %	10035
7749	10583	137 %	3393

--	--	--	--

14859	17395	117 %	4788
-------	-------	-------	------

1809	1035	57 %	774
------	------	------	-----

21357	7080	33 %	9621
-------	------	------	------

Intervención odontológica, psicológica, nutricional y de rehabilitación

954189	1015976	106 %	470421
--------	---------	-------	--------

165960	165408	100 %	74160
--------	--------	-------	-------

60255	40293	67 %	23076
-------	-------	------	-------

55413	42132	76 %	27459
-------	-------	------	-------

11331	7335	65 %	8091
-------	------	------	------

9378	5357	57 %	0
------	------	------	---

16659	10372	62 %	9720
-------	-------	------	------

10386	12651	122 %	1404
-------	-------	-------	------

22365	10131	45 %	14175
-------	-------	------	-------

12816	13697	107 %	4320
-------	-------	-------	------

129		250		194 %		36	
-----	--	-----	--	-------	--	----	--

26	50
8	50
16	50

CENTRO		NORTE		
Año a la fecha / Real	Año a la fecha %	Año a la Fecha / Programado	Año a la fecha / Real	Año a la fecha %
298	89 %	288	292	101%
918	68 %	1143	976	85%
8205	71 %	8019	8710	109%
1690	82 %	1611	1279	79%
7481	63 %	9387	6483	69%
4310	51 %	6876	3590	52%
5416	47 %	9324	4823	52%
2087	138 %	1071	1513	141%

1177	121 %	729	1074	147%
2732	21 %	9792	2514	26%
1226	12 %	7614	1144	15%
5230	101 %	3681	3904	106%
1007	70 %	738	928	126%
235	35 %	459	228	50%
506	225 %	657	508	77%
349	125 %	270	339	126%
1574	93 %	1629	1468	90%
1686	68 %	1989	1339	67%
5659	39 %	10179	4361	43%
1681	70 %	1692	1129	67%
429	87 %	729	375	51%

3006	42 %	5085	1978	39%
308	92 %	288	308	107%
969	72 %	1143	990	87%
2106	51 %	3375	1765	52%
1064	87 %	720	774	108%
2712	75 %	3843	2651	69%
18600	91 %	13194	12258	93%
6525	90 %	3420	4330	127%
5456	17 %	14085	2681	19%
0	#jDIV/0!	0	0	0%
1359	14 %	4410	957	22%
1008	36 %	1287	711	55%
155	5 %	1287	258	20%
9699	97 %	4599	4365	95%
6135	181 %	1503	1281	85%

5532	116 %	2628	3355	128%	
429	55 %	315	196	62%	
2505	26 %	3519	2135	61%	
tación.					
364644	78 %	138654	208908	151%	
73645	99 %	20079	28178	140%	
17385	75 %	12384	7297	59%	
23776	87 %	3510	4974	142%	
5152	64 %	0	0	#¡DIV/0!	
0	0 %	4428	2568	58%	
4848	50 %	2700	2038	75%	
2036	145 %	540	1659	307%	
5827	41 %	2934	1197	41%	
5447	126 %	0	0	#¡DIV/0!	

88	244 %	27	58	215%

52 %
16 %
32 %

ORIENTE			SUR	
Año a la Fecha / Programado	Año a la fecha / Real	Año a la fecha %	Año a la Fecha / Programado	Año a la fecha / Real
189	263	139%	450	502
765	780	102%	1800	1554
7011	8277	118%	12780	12278
1566	1358	87%	1143	1204
8919	5566	62%	6507	5360
6489	3184	49%	4662	2802
8955	3851	43%	6426	3780
1089	1368	126%	1980	1927

765	906	118%	1242	1352
10458	1470	14%	6912	1974
8433	584	7%	5103	956

4293	4341	101%	6426	5719
810	581	72%	504	835
261	61	23%	315	152


279	316	113%	657	738
306	354	116%	657	544
1845	1294	70%	3816	2627
1935	1214	63%	1368	1156
11025	3677	33%	7821	4105
1836	1311	71%	1305	1149
126	202	160%	144	341

5580	1804	32%	3906	1114
189	276	146%	450	506
765	894	117%	1800	1680
3618	1618	45%	2286	1572
792	870	110%	531	630
1962	1761	90%	1557	1821
15948	14862	93%	21312	18700
4608	3939	85%	2502	3160
20097	3233	16%	10809	2178
882	1414	160%	0	0
6471	1315	20%	3294	964
1890	754	40%	963	640
1890	116	6%	963	100
4680	5287	113%	4248	2891
1575	1797	114%	1278	1370

3771	3846	102%	3672	4662
441	190	43%	279	220
4914	478	10%	3303	1962
188685	234289	124%	156429	208135
28341	29666	105%	43380	33919
14184	8721	61%	10611	6890
12537	5608	45%	11907	7774
0	13	0%	3240	2170
4950	2658	54%	0	131
0	83	#DIV/0!	4239	3403
4977	4204	84%	3465	4752
4248	1922	45%	1008	1185
6993	5452	78%	1503	2798

12	39	325%	54	65

Año a la fecha %



112%

86%

96%

105%

82%

60%


59%

97%

109%

29%


19%



89%

166%

48%



112%

83%

69%

85%

52%

88%

237%

29%

112%

93%

69%

119%

117%

88%

126%

20%

#iDIV/0!


29%

66%

10%

68%


107%



127%

79%

59%



133%

78%

65%

65%

67%

0%

80%

137%

118%

186%

