



MINISTERIO
DE SALUD

REGION OCCIDENTAL DE SALUD

RENDICION DE CUENTAS


2019

Datos Geopoblacionales

Departamento	Población total	Densidad poblacional
Ahuachapán	371,685	296.5 x km ²
Santa Ana	598,196	293 x km ²
Sonsonate	516,069	417 x km ²
Región	1,485,950	

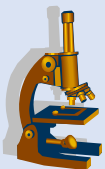
Capacidad instalada

Establecimiento	Ahuachapán	Santa Ana	Sonsonate	Región
SIBASI	1	1	1	3
Hospital Departamental	1	1	1	3
Hospital Básico	0	2	0	2
UCSF Especializadas	2	3	2	7
UCSF Intermedias	15	21	18	54
UCSF Básicas	37	30	23	90
Total Todas las UCSF	54	54	43	151
Centros Rurales Salud y Nutrición	1	2	3	6
Centro de Atención Integral Materno Infantil Nutricional	0	0	1	1
Microredes	4	5	4	13





32 Establecimientos con FOSALUD



29 Laboratorios clínicos



62 Consultorios odontológicos



5 Oficina Sanitaria Internacional



5 Hogar de espera Materna

Gestión Presupuestaria por procedencia de fondos y nivel de ejecución

Específicos	Concepto	Presupuesto Votado	Modificaciones	Presupuesto Modificado	Devengado	Congelado	Saldo	% de Ejecución
Linea de Trabajo: 0201								
51	Remuneraciones	5,410,360.00	(479,237.28)	4,931,122.72	4,906,825.63	-	24,297.09	99.51%
54	Adquisiciones de bienes y servicios	2,228,460.00	(146,480.89)	2,081,979.11	2,002,511.68	-	79,467.43	96.18%
55	Gastos Financieros	60,000.00	142,040.89	202,040.89	202,040.89	-	-	100.00%
61	Inversiones en Activo Fijo	-	4,440.00	4,440.00	4,439.55	-	0.45	0.00%
Total Linea de Trabajo 0201		7,698,820.00	(479,237.28)	7,219,582.72	7,115,817.75	-	103,764.97	98.56%
Linea de Trabajo: 0206								
51	Remuneraciones	25,047,950.00	(3,013,045.00)	22,034,905.00	21,973,204.82	-	61,700.18	99.72%
54	Adquisiciones de bienes y servicios	4,688,330.00	(3,931,673.67)	756,656.33	430,935.52	-	325,720.81	56.95%
56	Transferencias corrientes	-	4,767.67	4,767.67	4,767.67	-	-	0.00%
Total Linea de Trabajo 0206		29,736,280.00	(6,939,951.00)	22,796,329.00	22,408,908.01	-	387,420.99	98.30%
Linea de Trabajo: 0211								
51	Remuneraciones	2,770,295.00	(313,548.45)	2,456,746.55	2,431,329.08	-	25,417.47	98.97%
54	Adquisiciones de bienes y servicios	208,190.00	(2,462.75)	205,727.25	133,338.37	-	72,388.88	64.81%
56	Transferencias corrientes	-	2,462.75	2,462.75	2,462.75	-	-	0.00%
Total Linea de Trabajo 0211		2,978,485.00	(313,548.45)	2,664,936.55	2,567,130.20	-	97,806.35	96.33%
Presupuesto Institucional		40,413,585.00	(7,732,736.73)	32,680,848.27	32,091,855.96	-	588,992.31	98.20%

Desarrollo y mejora de la infraestructura

PROYECTOS DE INFRAESTRUCTURA REGIÓN OCCIDENTAL DE SALUD AL 31/12/2019

Nombre del Proyecto	Establecimiento	Monto del Proyecto	Fuente	Fecha de inicio	Fecha de Finalización
“Remodelación de infraestructura de la UCSF Chalchuapa de la Región Occidental” Contrato No. 158/2019	UCSF Chalchuapa	\$11,902.50	Proyecto Fondo Global Componente de VIH/SIDA-SSF/NMS-S2	04/11/2019	18/12/2019

Recursos humanos

SALARIOS	\$	3,618,481.57
APORTES PATRONALES ISSS-AFP-INPEP	\$	296,903.60
TOTAL	\$	3,915,385.17

Contrataciones	
Tipo de plaza	2019
Administrativas	2
Médicas	0
Promotores	0
Enfermeras	0
Laboratoristas	0
Odontólogos	0
Psicólogos	0
Educador para la salud	0
Rociador de malaria	0
Saneamiento ambiental	0
Estudiante de medicina en Servicio Social	75
Estudiante de odontología en Servicio Social	27
Total	104

Plan Nacional de Salud



PLAN **CUSCATLÁN**
UN NUEVO GOBIERNO PARA EL SALVADOR

Porcentaje de cobertura de medicamentos a nivel Regional

Se cuenta con 98.8% de abastecimiento regional cubriendo la cobertura en el cuadro básico de medicamentos.

El 1.2% restante corresponde a medicamentos de especialidades los cuales se están gestionando.

JORNADAS MÉDICAS INTEGRALES



MINISTERIO
DE EDUCACIÓN



POBLACION BENEFICIADA
22,445



MINISTERIO
DE SALUD



ACTIVIDAD	CANTIDAD
Número de atenciones médicas por morbilidad	5,960
Número de atenciones médicas preventivas	332
Número de Atenciones de emergencias brindadas	15
Número de Atenciones nutricionales brindadas	809
Número de Atenciones Odontológicas brindadas	2,353
Número de Atenciones Psicológicas brindadas	139
Número de Referencias Enviadas	27
Número de pacientes atendidos en Inhaloterapia	23
Número de pacientes atendidos en Rehidratación oral	0
Número Curaciones Realizadas	32
Número Inyecciones Aplicadas	538
Número Pequeña cirugía Realizadas	0
Número de Citologías tomadas	382
Número de Exámenes de mama realizadas	315
Número de Hemoglucofotómetros realizados	75
Número de Pruebas rápidas de embarazo realizadas	22
Número de Combustest realizados	30

ACTIVIDAD	CANTIDAD
Total dosis Vacuna Humana aplicadas	1,286
Número de condones masculinos entregados	2,811
Número de condones femeninos entregados	250
Total dosis Vacuna aplicadas Canina y Felina	27
Número de litros de puriagua entregadas	1,223
Número de Sobres de sales de Rehidratación Oral entregados	2,263
Número de bolsas de abate entregadas	7,821
Número de bolsas de rodenticida entregadas	0
Número de alevines entregados	0
Número de Recetas médicas despachadas	9,705
Número de Recetas odontológicas despachadas	1,009

TOTAL DE ATENCIONES
37,447



PROMOCION DE LA SALUD

ACTIVIDAD	CANTIDAD
Total de Stand Educativos colocados	207
Total de demostraciones realizadas	2,714
Total de Grupos Atendidos en Recorridos Participativos	23
Total de Actividades Educativas Lúdicas	132
Total de Charlas	2,130
Número de Actividades sobre Promoción en salud en medios de comunicación local	23
Número de Participantes de estudiantes de Centros educativos	225
Número de Participantes de maestros de centros escolares	35
Número de Participantes de personal de salud MINSAL	575
Número de Participantes de personal de salud FOSALUD	60
Número de otras instituciones participantes	55



SITUACION MATERNO INFANTIL 2019

Razón de Mortalidad Materna Region Occidental 2018-2019

REGION	MM 2018	RAZON	MM 2019	RAZON
Occidente	7	26.99	7	26.87

SIBASI	CASOS	RAZON
Santa Ana	5	59.25
Ahuahapan	0	0.00
Sonsonate	2	22.58
Total	7	26.87

Atenciones Maternas proporcionados Región Occidental de Salud 2019

SIBASI	Atenciones prenatales	%
Sonsonate	36941	37.64
Santa Ana	34192	34.84
Ahuachapan	27018	27.53
Total	98151	100

SIBASI	Atenciones puerperales	%
Sonsonate	9975	38.99
Santa Ana	8273	32.34
Ahuachapan	7335	28.67
Total	25583	100

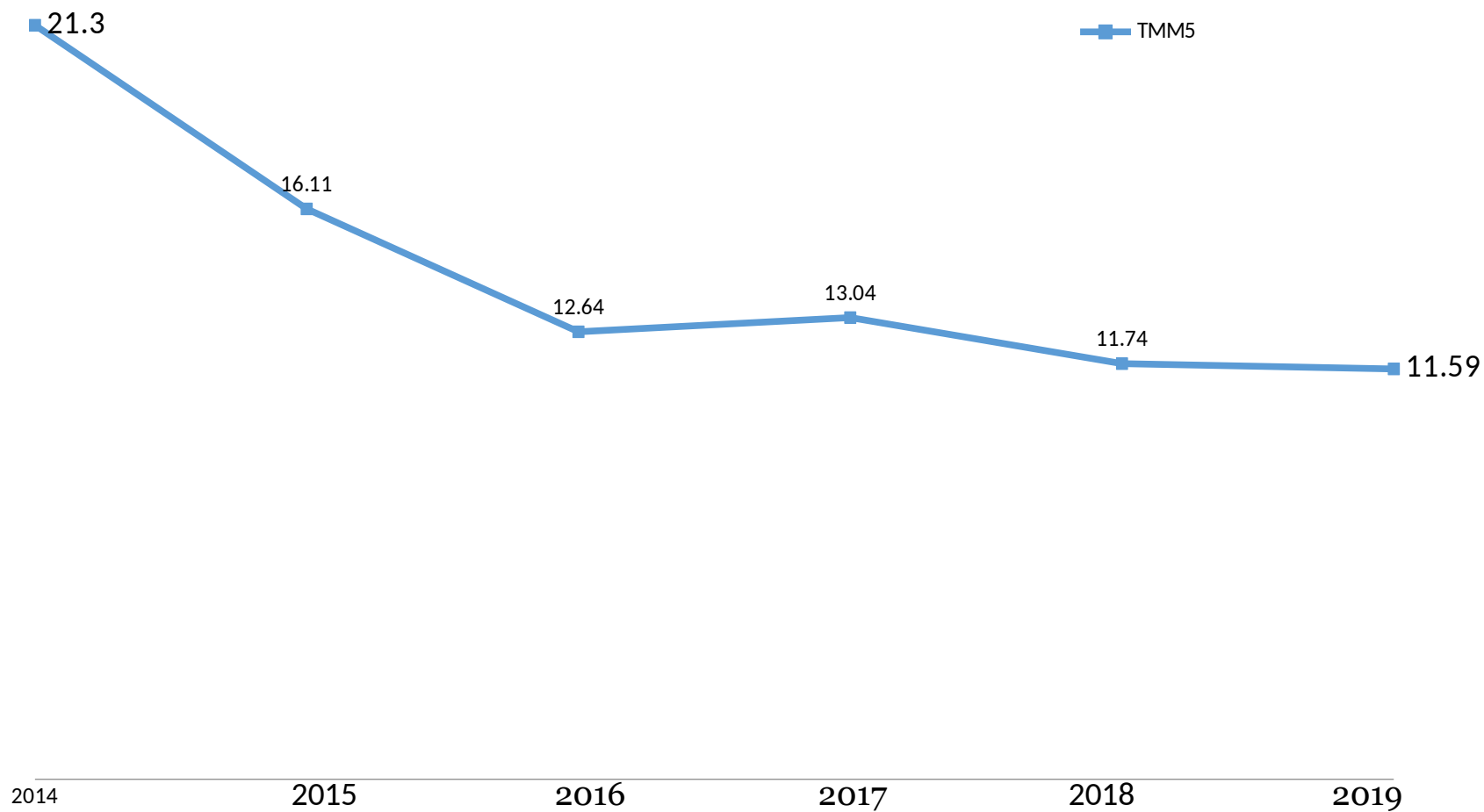


Hogares de Espera Materna y Servicios de Anticoncepción

SIBASI	HEM	2019			
		Embarazadas	Puérpera	Recién nacido	Total alojados
Ahuachapan	HEM Atiquizaya AH	233	3	4	240
	HEM San Francis Meléndez AH Cara Sucia	150	0	0	150
Santa Ana	HEM Coatepeque SA	219	3	1	223
Sonsonate	HEM Sonsonate SO	360	0	0	360
	HEM Izalco SO	156	0	0	156
	Total	1118	6	5	1129

SIBASI	2019			
	USUARIA ACTIVA	INSCRIPCION	CONTROLES	INSCRIPCION MAS CONTROLES
Ahuachapan	21075	1793	8629	10422
Santa Ana	28790	3079	11693	14772
Sonsonate	31928	2369	8844	11213
Total	81793	7241	29166	36407

TENDENCIA DE LA TASA DE MORTALIDAD MENOR DE 5 AÑOS DEL 2014 AL 2019



Tasa de muerte Menor de 5 años por departamento de la Región Occidental de Salud, 2019

Departamento	2018	TMM5	2019	TMM5	
Ahuachapán	96	13.32	81	11.28	↓
Santa Ana	110	11.29	128	13.25	↑
Sonsonate	108	11.64	93	10.10	↓
Totales Region	314	11.97	302	11.59	

Actividades trazadoras infantiles Region Occidental 2019

INDICADOR	REGION			
	META ANUAL	P	R	%
Atenciones preventivas a niñas y niños menores de 5 años por Promotor(a) de Salud (excluye a los recién nacidos).	338875	310635	272662	88
Inscripciones para Control de crecimiento y desarrollo a niños y niñas menores de 1 año	19472	17849	16973	95
Controles de crecimiento y desarrollo a niños y niñas menores de 1 año.	116837	107101	81421	76
Inscripcion Precoz		16973	12313	73
Concentracion			6	
Consulta especializada de Pediatría.	51950	47621	54474	114


Coberturas de Vacunación en el menor de 5 años en la Región Occidental 2019

VACUNA	RECIEN NACIDO	DOSIS	COBERTURA
BCG	22115	22241	101
2 Rotavirus	22115	22,737	103
2 Neumococo	22115	22,662	102
3 OPV	22115	22,296	101
3 Penta	22115	22,390	101
Refuerzo Neumococo	22657	22994	101
Refuerzo OPV	22657	22587	100
1 Refuerzo Penta	22657	22,439	99
1 MMR	22657	22,779	101
2 MMR	24778	24375	98
2 Refuerzo DT	24778	23123	93
2 Refuerzo DPT	24778	24429	99

Fuente: Sistema de Vacunas

Salud Mental Region Occidental 2019

ACTIVIDAD	PERSONAS BENEFICIADAS.
Taller de Familia a Familia	36
Primeros auxilios psicológicos y Respuesta Creativa al conflicto.	22
Capacitación en Lineamientos a todas las formas de violencia.	12
Primeros Auxilios Psicológicos e intervención en crisis.	100
Jornada de autocuido	33
Sesión de manejo del estrés	29
Movilizaciónes Sociales de prevención de suicidio.	200
Jornada de Prevención de suicidio .	900
Cineforum de Prevención del suicidio.	215
Sesión educativa con adulto mayor.	15
Jornadas de Autocuido	253
Primeros auxilios psicológicos y respuesta creativa al conflicto.	20
Taller Proyecto de vida.	15
Sesión de prevención del suicidio.	7
Capacitación de primeros auxilios psicológicos y Respuesta creativa al conflicto	14
Sesión Educativa: Relaciones Interpersonales.	20



Participación social en salud Region Occidental 2019

ASPECTOS	
Comités de salud 2920 2914 2021	7855
Asambleas comunitarias realizadas	1313



Oficina por el Derecho a la Salud Region Occidental 2019

2019	Buzón regional
No. de quejas y denuncias	41
No de quejas y denuncias no procesadas por comunicación fallida	6
No. de casos resueltos	35

Resumen de eventos de notificación epidemiológica Region Occidental 2019.

Enfermedad objeto	Acumulado	
	2019	Tasa x 100 mil h
Vectorizadas		
Casos con sospecha de Dengue	12881	866.9
Casos con sospecha de Dengue Grave	601	40.4
Casos con sospecha de Chikungunya	254	17.1
Casos con sospecha de Zika	168	11.3
Paludismo confirmado	0	0.0
Intestinales y parasitarias		0.0
Parasitismo intestinal	32770	2205.3
Diarrea y gastroenteritis	49367	3322.3
Fiebre Tifoidea	77	5.2
Otras de Interes epidemiologico		0.0
Infección respiratoria aguda	362860	24419.4
Conjuntivitis bacteriana aguda	10723	721.6
Neumonía	5157	347.1
Sintomático Respiratorio	4301	289.4
Agresión por animales		0.0
Mordido por animal transmisor de rabia	3560	239.6
Inmunoprevenibles		0.0
Parotiditis infecciosa	490	33.0
Enfermedad Febril Eruptiva	60	4.0
Hepatitis A	283	19.0
Parálisis Flácida Aguda	6	0.4

Actividad anti vectoriales	logro
Casas inspeccionadas	604682
Casas encontradas con criaderos de zancudo positivos	52562
Casas Fumigadas	518064
Casas Abatizadas	361847
Horas perifoneó	265
Material educativo distribuido	24197
Charlas impartidas	27495
Recurso humano participante	36523
Población beneficiada	3565154

Actividad de prevención de diarreas y sus complicaciones	Logro
Litros de puriagua distribuidos a la población	64,944
Unidades de rehidratación oral comunitarias funcionando	618

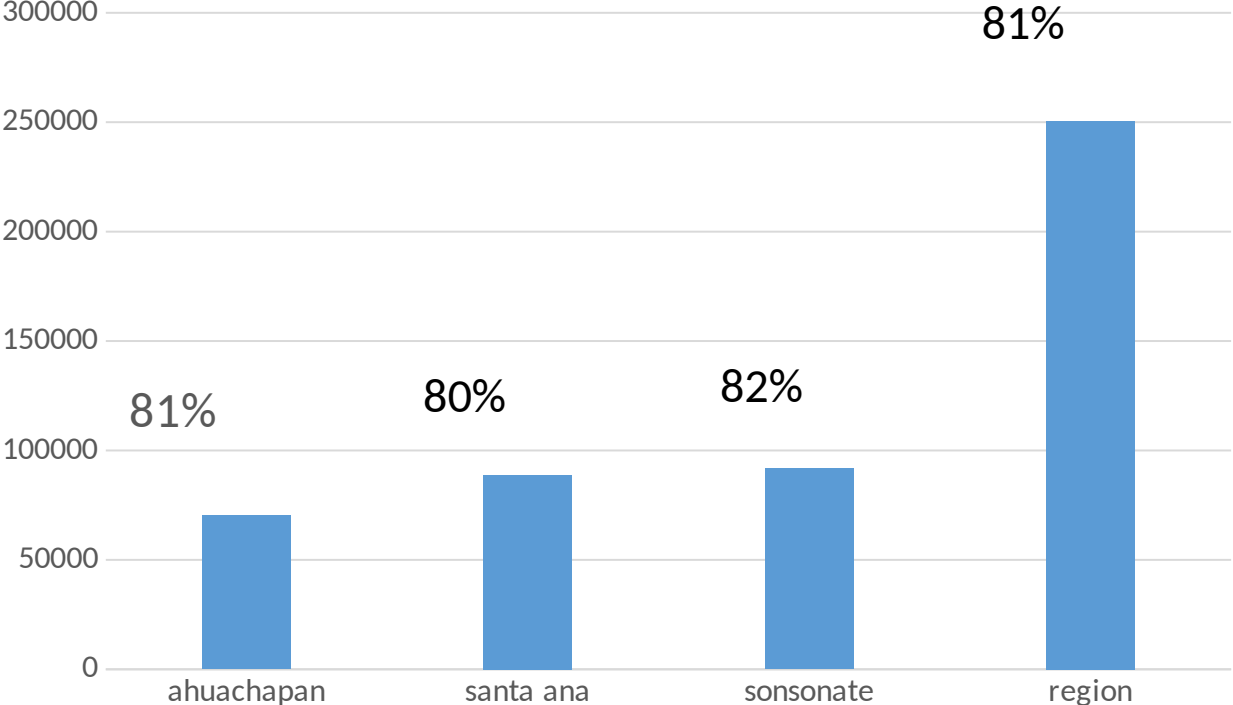
Salud Ambiental Region Occidental 2019

Vigilancia a calidad de agua

Componente	Cantidad
No. Inspecciones a Sistemas Abastecimiento agua	1,001
No. Sistemas funcionando sanitariamente	678
No. Inspecciones a Fuentes Agua	569
No. Fuentes Mejoradas	591
No. Lecturas de Cloro residual tomadas	22,538
No. Lecturas de Cloro residual dentro de Norma	20,945 (93%)



Número de perros y gatos vacunados por departamento 2019



Retos y proyecciones

- Implementación del parto humanizado
- Iniciar proceso de digitalización del expediente clínico
- Mejoramiento de infraestructura
- Abastecimiento total de cuadro básico de medicamentos