

## REGIÓN OCCIDENTAL DE SALUD

# INFORME ANUAL DE LABORES

## 1 DE JUNIO 2019 AL 31 DE MAYO 2020



**Dr. Kevin Jeff Morán**  
**Director Regional de Salud de Occidente**



MINISTERIO  
DE SALUD

## **Equipo Técnico de Gestión Regional**

**Dr. Kevin Jeff Morán**

**Director Regional de Salud de occidente**

**Dr. Gustavo Díaz**

**Médico Coordinador de Calidad**

**Dra. Allyson Manzano Reyes**

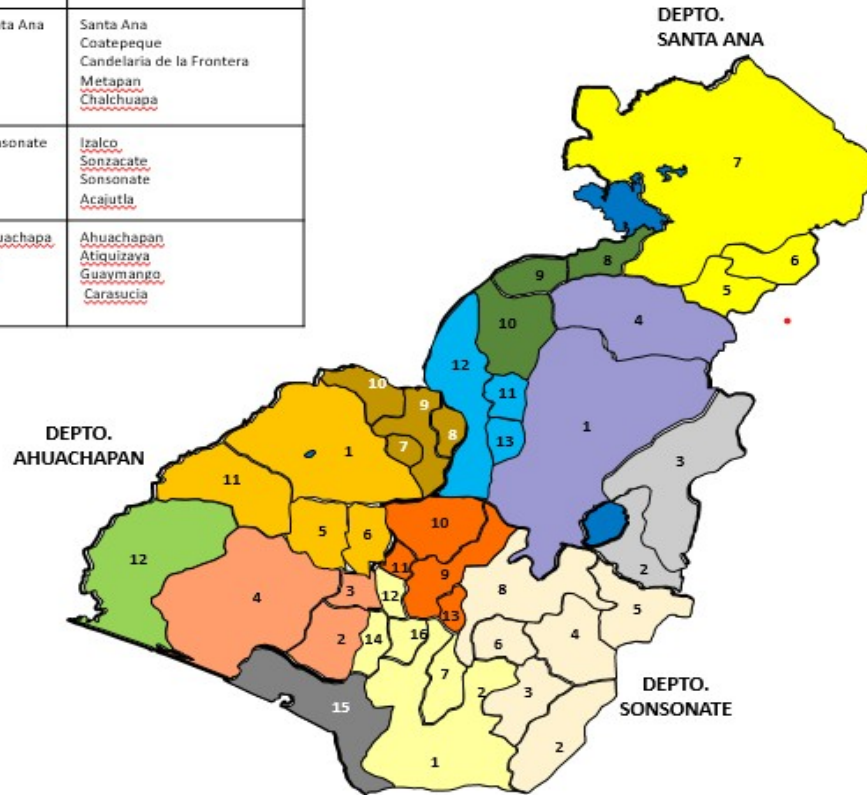
**Médica Coordinadora Provisión de Servicios de Salud**

## DATOS GEOPOBLACIONALES DE LA RED REGIONAL

<b>ITEM/SIBASI</b>	<b>AHUACHAPAN</b>	<b>SANTA ANA</b>	<b>SONSONATE</b>	<b>TOTAL</b>
Población total	323,771	580,570	497,094	<b>1,401,435</b>
Población urbana	169,231	384,226	312,086	<b>865,543</b>
Población rural	154,540	196,344	185,008	<b>535,892</b>
Extensión territorial	1,240	2,023	1,226	<b>4,488</b>
Densidad poblacional	258	258.85	406	<b>922.85</b>
No. de Municipios	12	13	16	<b>41</b>
No. de Cantones	129	152	130	<b>411</b>
No. de Caserios	923	1143	668	<b>2,734</b>

## Redes Integradas de Salud 4n la Región Occidental

SIBASI	MICRORED
Santa Ana	Santa Ana Coatepeque Candelaria de la Frontera Metapan Chalchuapa
Sonsonate	Izalco Sonzacate Sonsonate Acajutla
Ahuachapán	Ahuachapán Atiquizaya Guaymango Carasucia



### Conformación de la Redes

MUNICIPIOS DEL DEPARTAMENTO DE SANTA ANA	
No.	MUNICIPIOS
1	SANTA ANA
2	EL CONGO
3	COATEPEQUE
4	TEXISTEPEQUE
5	MASAHUAT
6	SANTA ROSA GUACHIPILIN
7	METAPAN
8	SAN ANTONIO PAJONAL
9	SANTIAGO DE LA FRONTERA
10	CANDELARIA DE LA FRONTERA.
11	EL PORVENIR
12	CHALCHUAPA
13	SAN SEBASTIAN SALITRILLO

MUNICIPIOS DEL DEPARTAMENTO DE AHUACHAPAN	
No.	MUNICIPIOS
1	AHUACHAPAN
2	GUAYMANGO
3	SAN PEDRO PUXTLA
4	JUJUTLA
5	APANECA
6	CONCEPCION DE ATACO
7	TURIN
8	EL REFUGIO
9	ATIQUIZAYA
10	SAN LORENZO
11	TACUBA
12	SAN FRANCISCO MENENDEZ

MUNICIPIOS DEL DEPARTAMENTO DE SONSONATE	
No.	MUNICIPIOS
1	SONSONATE
2	SANTA ISABEL ISHUATAN
3	CUISNAHUAT
4	SAN JULIAN
5	ARMENIA
6	CALUCO
7	NAHULINGO
8	IZALCO
9	NAHUZALCO
10	JUAYUA
11	SALCOATITAN
12	SANTA CATARINA MASAHUAT
13	SONZACATE
14	SANTO DOMINGO DE GUZMAN
15	ACAJUTLA
16	SAN ANTONIO DEL MONTE

## Capacidad Instalada

Establecimiento	Ahuachapán	Santa Ana	Sonsonate	Región
SIBASI	1	1	1	3
Hospital Departamental	1	1	1	3
Hospital Básico	0	2	0	2
UCSF Especializadas	2	3	2	7
UCSF Intermedias	15	21	18	54
UCSF Básicas	37	31	23	90
Total Todas las UCSF	54	55	43	152
Hogar de Espera Materna	2	1	2	5
Centros Rurales Salud y Nutrición	1	2	3	6
Centro de Atención Integral Materno Infantil Nutricional	0	0	1	1
Microredes	4	5	4	13

32	Establecimientos con FOSALUD
29	Laboratorios clínicos
62	Consultorios odontológicos
5	Oficina Sanitaria Internacional
5	Hogar de espera Materna

## Oferta de Servicios

**La oferta de Especializaciones en la Región esta apoyada por la inter institucionalidad, gracias al porte de ONGS, FOSALUD y Municipalidades.**

Tipo de servicio	Total región
Ginecología y obstetricia	17
Colposcopia	1
Ultrasonografía gineco-obstétrica	10
Centros IVAA y crioterapia	13
Pediatría	19
Medicina Interna	8
Toma de EKG	9
Nutrición	13
Psicología	16
Fisioterapia	15
Odontología	69
Rayos x	1

## Gestión Presupuestaria por procedencia de fondos y nivel de ejecución

Específicos	Concepto	Presupuesto Votado	Modificaciones	Presupuesto Modificado	Devengado	Congelado	Saldo	% de Ejecución	Observación
<b>Línea de Trabajo: 0201 Gestión Técnica Administrativa</b>									
51	Remuneraciones	5,804,615.00	-	5,804,615.00	1,860,368.41	117,443.26	3,826,803.33	32.05%	Salarios ejecutados hasta abril/20
54	Adquisiciones de bienes y servicios								
54101	Productos alimenticios para personas	59,500.00	(35,345.26)	24,154.74	6,334.74		17,820.00	26.23%	
54103	Productos agropecuarios y forestales	5,000.00	(4,950.00)	50.00			50.00	0.00%	
54104	Productos textiles y vestuarios	1,100.00	(273.60)	826.40	1.40		825.00	0.17%	
54105	Productos de papel y cartón	60,000.00	(55,791.20)	4,208.80	583.80		3,625.00	13.87%	
54106	Productos de cuero y caucho	430.00	(185.00)	245.00			245.00	0.00%	
54107	Productos químicos	75,175.00	(48,863.46)	26,311.54	1,885.54		24,426.00	7.17%	
54108	Productos farmacéuticos y medicinales		50.00	50.00			50.00	0.00%	
54109	Llantas y neumáticos	-	100.00	100.00	-		100.00	0.00%	
54110	Combustibles y lubricantes	77,400.00	(74,627.03)	2,772.97	167.97		2,605.00	6.06%	
54111	Minerales no metálicos y productos derivados	11,550.00	(9,865.50)	1,684.50	1,259.50		425.00	74.77%	
54112	Minerales metálicos y productos derivados	15,500.00	(13,927.86)	1,572.14	1,197.14		375.00	76.15%	
54113	Materiales e instrumental de laboratorios y uso médico		20.00	20.00			20.00	0.00%	
54114	Materiales de oficina	41,000.00	(39,887.32)	1,112.68	262.68		850.00	23.61%	
54115	Materiales informáticos	69,725.00	(66,483.50)	3,241.50	36.50		3,205.00	1.13%	
54116	Libros, textos, útiles de enseñanza y publicaciones	-	30.00	30.00			30.00	0.00%	
54118	Herramientas, repuestos y accesorios	18,700.00	(10,269.07)	8,430.93	131.96		8,298.97	1.57%	
54119	Materiales eléctricos	30,995.00	(28,263.29)	2,731.71	251.71		2,480.00	9.21%	
54123	Oxígeno	100.00	(80.00)	20.00			20.00	0.00%	
54199	Bienes de uso y consumo diversos	38,950.00	(24,482.50)	14,467.50	137.50		14,330.00	0.95%	
54201	Servicios de energía eléctrica	650,000.00	(192,890.61)	457,109.39	123,708.17		333,401.22	27.06%	
54202	Servicios de agua	180,160.00	(141,328.42)	38,831.58	9,356.42		29,475.16	24.09%	Servicios básicos: ejecución será mensual
54203	Servicios de telecomunicaciones	-	20.00	20.00			20.00	0.00%	
54301	Mantenimiento y reparación de bienes muebles	200.00	10,115.00	10,315.00	80.00		10,235.00	0.78%	
54302	Mantenimientos y reparaciones de vehículos	43,600.00	52,602.00	96,202.00	8,047.46		88,154.54	8.37%	
54304	Transportes, Fletes y Almacenes		65.00	65.00			65.00	0.00%	
54305	Servicios de publicidad		20.00	20.00			20.00	0.00%	

54306	Servicios de vigilancia	20,320.00	98,924.00	119,244.00	39,748.00		79,496.00	33.33%	
54307	Servicios de limpiezas y fumigaciones	81,805.00	(4,551.67)	77,253.33	20,451.00		56,802.33	26.47%	
54308	Servicios de lavandería y planchado	80,000.00	(11,824.60)	68,175.40	27,306.55		40,868.85	40.05%	
54313	Impresiones, reproducciones y publicaciones	55,000.00	(14,950.00)	40,050.00	-		40,050.00	0.00%	
54316	Arrendamiento de bienes muebles	25,500.00	(9,755.08)	15,744.92			15,744.92	0.00%	
54317	Arrendamiento de bienes Inmuebles	90,000.00	17,402.00	107,402.00	16,502.00		90,900.00	15.36%	
54399	Servicios generales y arrendamientos diversos		79.72	79.72	29.72		50.00	37.28%	
54401	Pasajes al interior	800.00	2,089.80	2,889.80	2,214.80		675.00	76.64%	
54403	Viáticos por comisión interna	1,000.00	425,370.00	426,370.00	423,970.00		2,400.00	99.44%	Trámite regional mensual
54501	Servicios médicos	-	-	-	-		-	0.00%	
54599	Cosultorías, Estudios e Investigaciones Diversas	-	181,707.45	181,707.45	71,907.45		109,800.00	39.57%	Servicios Profesionales
55	Gastos Financieros								
55507	Tasas		25.00	25.00			25.00	0.00%	
55508	Derechos		36.00	36.00	11.00		25.00	30.56%	
55599	Impuestos, tasas y derechos	31,500.00	(61.00)	31,439.00	3,222.57		28,216.43	10.25%	Trámite regional mensual
55601	Primas y gastos de seguros de personas	3,500.00		3,500.00			3,500.00	0.00%	
55602	Primas y gastos de seguros de bienes	50,000.00		50,000.00	13,623.77		36,376.23	27.25%	
61104	Equipos Informáticos	770.00	-	770.00			770.00	0.00%	
61108	Herramientas y repuestos Principales	1,440.00		1,440.00			1,440.00	0.00%	
<b>Total Línea de Trabajo 0201</b>		<b>7,625,335.00</b>	<b>0.00</b>	<b>7,625,335.00</b>	<b>2,632,797.76</b>	<b>117,443.26</b>	<b>4,875,093.98</b>	<b>34.5%</b>	

**Linea de Trabajo: 0206 Atención a la Persona**

Especificos	Concepto	Presupuesto Votado	Modificaciones	Presupuesto Modificado	Devengado	Congelado	Saldo	% de Ejecución	Observación
51	Remuneraciones	16,986,300.00	-	16,986,300.00	6,971,195.31	2,115,730.13	7,899,374.56	41.04%	Salarios ejecutados hasta abril/20
54	Adquisiciones de bienes y servicios						-		
51407	Productos químicos	57,000.00	102,479.90	159,479.90	121,479.90		38,000.00	76.17%	
54108	Productos farmacéuticos y medicinales	882,795.00	(880,050.00)	2,745.00	2,745.00		-	100.00%	
54113	Combustibles y lubricantes		1,413.75	1,413.75	1,413.75		-	100.00%	
54113	Materiales e instrumental de laboratorios y uso médico	291,150.00	(223,912.78)	67,237.22	12,378.00	-	54,859.22	18.41%	
54121	Vacunas para Humanos	591,855.00	(591,855.00)	-			-	0.00%	
54199	Bienes de uso y consumo diversos		-	-			-	0.00%	
54201	Servicios de energía eléctrica	116,705.00	(104,822.34)	11,882.66	-		11,882.66	0.00%	
54202	Servicios de agua	3,800.00	(1,580.00)	2,220.00			2,220.00	0.00%	

54303	Herramientas y Reparaciones de Bienes Inmuebles		73,000.00	73,000.00	-		73,000.00	0.00%	
54399	Servicios generales y arrendamientos diversos						-	0.00%	
54401	Pasajes al interior	600.00	(248.50)	351.50	111.50		240.00	31.72%	Trámite regional mensual
54403	Viáticos por comisión interna	800.00	77,144.00	77,944.00	77,574.00		370.00	99.53%	
54501	Servicios médicos		136,536.53	136,536.53	90,833.97		45,702.56	66.53%	
56304	A personas Naturales		2,490.44	2,490.44	2,490.44		-	100.00%	
61103	Equipos Médicos y de Laboratorio	8,850.00		8,850.00	-		8,850.00	0.00%	
<b>Total Linea de Trabajo 0206</b>		<b>18,939,855.00</b>	<b>(1,409,404.00)</b>	<b>17,530,451.00</b>	<b>7,280,221.87</b>	<b>2,115,730.13</b>	<b>8,134,499.00</b>	<b>41.5%</b>	



**Linea de Trabajo: 0211 Atención al Medio**

Especificos	Concepto	Presupuesto Votado	Modificaciones	Presupuesto Modificado	Devengado	Congelado	Saldo	% de Ejecución	Observación
51	Remuneraciones	2,884,390.00	-	2,884,390.00	918,605.85	68,716.24	1,897,067.91	31.85%	Salarios ejecutados hasta abril/20
54	Adquisiciones de bienes y servicios						.		
51407	Productos quimicos	85,000.00	-	85,000.00	-		85,000.00	0.00%	
54118	Herramientas, Repuestos y Accesorios	30,360.00	(8,250.00)	22,110.00			22,110.00	0.00%	
54201	Servicios de energía eléctrica	110,000.00	(33,060.62)	76,939.38			76,939.38	0.00%	
54202	Servicios de agua	27,200.00	(9,239.00)	17,961.00			17,961.00	0.00%	
54399	Servicios generales y arrendamientos diversos	-	30,000.00	30,000.00	8,423.22		21,576.78	28.08%	
54401	Pasajes al interior	800.00	305.90	1,105.90	621.90		484.00	56.23%	Trámite regional mensual
54403	Viáticos por comisión interna	500.00	19,054.00	19,554.00	19,205.00		349.00	98.22%	
56304	A personas Naturales		1,189.72	1,189.72	1,189.72		-	100.00%	
<b>Total Linea de Trabajo 0211</b>		<b>3,138,250.00</b>	<b>-</b>	<b>3,138,250.00</b>	<b>948,045.69</b>	<b>68,716.24</b>	<b>2,121,488.07</b>	<b>30.2%</b>	
<b>Presupuesto Institucional</b>		<b>29,703,440.00</b>	<b>(1,409,404.00)</b>	<b>28,294,036.00</b>	<b>10,861,065.32</b>	<b>2,301,889.63</b>	<b>15,131,081.05</b>	<b>38.4%</b>	

## **Logros de Gestión Relevantes por Dirección Regional de Salud**

### **Desarrollo y mejora de la infraestructura**

#### SEDE REGIONAL

- Readecuación de Área de trabajo de Provisión de Servicio: quitar divisiones, readecuar instalaciones eléctricas, elaboración de divisiones para cubículos, pintura general
- Instalación de piso cerámico en oficina de Dirección Regional
- Readecuación de área para ducha, lavamanos y servicio sanitario.
- Pintura general del Centro de Formación.
- Reparación y pintura de 2 portones Principales (Norte y sur)
- Construcción de caseta para desecho bioinfecciosos
- Pintura con cal de muro oriente
- Ampliación del área de informática

#### UCSF San Pedro Puxtla, Ahuachapán

- Se ha trabajado en remodelación de infraestructura del establecimiento: cambio de fascia y cornisa, pintura general, cambio de cielo falso, cambio de portón Principal, construcción de rampa de acceso principal;

#### UCSF Atiquizaya

- Readecuación de cubículo para Clínica Odontológica, instalación eléctrica; instalación de Sillón, Módulo y compresor Odontológico y construcción de caseta para compresor Odontológico.

#### UCSF Metalio

- Reparación de estructura metálica de tanque plástico y cambio de tanque plástico de almacenamiento de agua potable

## UCSF EL PALMAR

- Readecuación de cubículo para la instalación de 2 Equipos Odontológicos:
- instalaciones eléctricas, Instalación de tuberías de agua, aire, electricidad, drenaje, instalación de sillón, módulo y compresor odontológico, elaboración de caseta para los compresores odontológicos

## UCSF Chalchuapa

- Readecuación de cubículo para la instalación de 1 Equipos Odontológicos:
- instalaciones eléctricas, Instalación de tuberías de agua, aire, electricidad, drenaje, instalación de sillón, módulo y compresor odontológico y elaboración de caseta para compresor odontológico.



Consultorio Odontológico  
Atiquizaya



Tanque de Agua en Metallo



Remodelacion infraestructura  
en San Pedro Puxtla



Consultorios Medicos



Caseta de Vigilantes en Sede  
Regional

## **Recursos Humano**

Fortalecimiento del Recurso Humano

88 Médicos Generales

2 Médicos Especialista 1

85 Enfermeras

7 Profesionales en Laboratorio Clínico

- Médicos y odontólogos en calidad de empleado: esperando autorización de hacienda, el contrato ya está hecho y firmado. Esperando autorización.
- Contratación de covid, en referencia al primer grupo de profesionales que entro con la pandemia, ya se tiene el contrato autorizado y ya se está recolectando los informes para iniciar el trámite del pago con financiero.
- Contratación de ERR equipo de respuesta rápida, en proceso para nueva firma de contrato.

## **Porcentaje de cobertura de medicamentos a nivel Regional**

Al inicio del periodo en Junio 2019 se tenia un porcentaje de abastecimiento de 57% logrando un 99.1% en Noviembre 2019.

A mayo 2020 Se cuenta con 94.4% de abastecimiento regional.

Dicho porcentaje obtenido del Sistema Gerencial y se refiere a la existencia de medicamentos en los establecimientos de salud como en el almacén regional

## Jornadas Médicas Integrales

En el marco del Plan Nacional de Salud se realizan jornadas medicas integrales con la participación de instituciones y diferentes sectores como : FOSALUD, PNC, Protección Civil, Bienestar Social Municipalidades, Ministerio de Educación, Ministerio de Salud, Ministerio de Obras Publicas ONGS

Se detallan a continuación dichas actividades

<b>ACTIVIDAD</b>	<b>CANTIDAD</b>
Número de atenciones médicas por morbilidad	7,985
Número de atenciones médicas preventivas	524
Número de Atenciones de emergencias brindadas	18
Número de Atenciones nutricionales brindadas	971
Número de Atenciones Odontológicas brindadas	3,496
Número de Atenciones Psicológicas brindadas	188
Número de Referencias Enviadas	48
Número de pacientes atendidos en Inhaloterapia	26
Número de pacientes atendidos en Rehidratación oral	5
Número Curaciones Realizadas	42
Número Inyecciones Aplicadas	696
Número Pequeña cirugía Realizadas	1
Número de Citologías tomadas	439
Número de Exámenes de mama realizadas	390
Número de Hemoglucotest realizados	100
Número de Pruebas rápidas de embarazo realizadas	35

Número de Comburtest realizados	48
Total dosis Vacuna Humana aplicadas	1,415
Número de condones masculinos entregados	4,429
Número de condones femeninos entregados	437
Total dosis Vacuna aplicadas Canina y Felina	35
Número de litros de puriagua entregadas	1,494
Número de Sobres de sales de Rehidratación Oral entregados	2,433
Número de bolsas de abate entregadas	8,587
Número de bolsas de rodenticida entregadas	100
Número de alevines entregados	595
Número de Recetas médicas despachadas	13,275
Número de Recetas odontológicas despachadas	1,330

Fuente: Link plan nacional de salud



**TOTAL DE ATENCIONES 11375**

### Participación Social

Comités de Salud Activos: 617

Asambleas Comunitarias: 743

## Promoción de la Salud

Actividad	TOTAL REGIÓN
	Junio/2019 - Marzo/2020
Total Stand Educativos colocados	326
Total Demostraciones realizadas	2096
Total Grupos atendidos en Recorridos Participativos	90
Total Actividades Educativas Lúdicas	294
Total de Charlas	60,129
Número de Actividades sobre Promoción en Salud en Medios de Comunicación Local	181
Número de Participantes de Estudiantes en centros Educativos	8425
Número de participantes Maestros de Centros Escolares	208
No. de Participantes de Personal de Salud MINSAL	387
No. de Participantes de Personal de Salud FOSALUD	16
No. de otras Instituciones Participantes	79

Fuente: SEPS

Actividad	No. de Actividades Realizadas		Total
	Junio- Dic./2019	Enero- Marzo/2020	
No. de Consejerías Facilitadas a Usuarios de Servicios de Salud en UCSF :			Junio/2019- Mayo/2020
Consejerías Nutrición	34,077	11,920	45,997
Consejería Lactancia Materna	41,492	16,762	58,254
Consejerías Enfermedades Crónicas	19,113	8,775	27,888
Consejerías en Salud Sexual y Reproductiva	45,238	18,835	64,073
Consejerías en Salud Bucal	35,410	15,222	50,632
Capacitaciones en Salud brindadas a diferentes grupos	461	322	783
<b>Sesiones Educativas con Grupos Organizados en UCSF</b>			
Alimentación y Nutrición	382	54	436
Hipertensión	706	247	953
Diabetes Mellitus	629	211	840
Salud Sexual y Reproductiva	348	71	419

Fuente SEPS

**Análisis :** Los Procesos de Promoción, Educación y Comunicación de la Salud son inherentes a las diferentes intervenciones que se realizan en y desde la comunidad y con los diferentes grupos de población. Estos procesos que muchas veces pasan inadvertidos, hacen una contribución muy importante a fomentar una mayor corresponsabilidad de la población en la protección y cuidado de la salud tanto individual como colectiva. En todos estos procesos el compromiso y el entusiasmo del personal multidisciplinario de salud, ha jugado un papel sumamente importante, liderando y tutoriando a diferentes grupos mediante técnicas educativas participativas.

Durante el último año, en el marco del Plan Cuscatlán y la visión de las Autoridades Ministeriales han hecho una apuesta importante por fomentar y fortalecer los procesos de promoción, educación y comunicación en salud,



dando paso a la creación y/o fortalecimiento de estrategias y programas que llevan a la base un soporte importante de promoción de la salud y sus diversos componentes.

Dentro de este contexto, también hay que reconocer lo difícil que se vuelve para el personal interdisciplinario en la red de servicios o UCSF, desarrollar procesos continuos y permanentes de educación en salud, ya que la sobrecarga de actividades y multiplicidad de metas en los diferentes programas dificultan desarrollar y dar seguimiento a los cambios en comportamientos y prácticas.

Los número aquí presentados en este apartado de Promoción de la Salud del Informe Regional, no necesariamente reflejan el 100% de la enorme cantidad de actividades que se realizan en este campo a nivel de UCSF y Comunidad ya que muchas veces existe subregistro por diversas razones, sin embargo en el último año con la misión de fortalecer los procesos educativos más sostenibles y continuados se ha fomentado las intervenciones educativas con mayor continuidad y seguimiento (sesiones educativas, grupos de autoayuda, consejerías) logrado fomentar y/o consolidar prácticas, comportamientos y actitudes favorables a la salud, especialmente en el cuidado de la salud materna e infantil, en la búsqueda de atención oportuna en los servicios de salud y en la prevención de enfermedades de interés epidemiológico, llámese dengue, iras, tuberculosis, vih y otras.

Por otra parte existen otras patologías que se están trabajando desde un enfoque de promoción de la salud a través de procesos de educación en salud como son las Enfermedades no Transmisibles (ENT), haciendo una apuesta importante a la capacitación del personal de salud, el fomento de hábitos alimenticios saludables y la actividad física y la adherencia al tratamiento.

El Plan Nacional de Salud ha sido una estrategia que ha generado un espacio importante para desarrollar acciones de promoción y educación en salud mediante intervenciones como Consejerías, Charlas, Orientaciones Educativas y Actividades Lúdicas y la instalación de Stand Educativos Informativos como una oportunidad para la población para informarse y solicitar información mas detallada sobre la prevención de enfermedades.

De acuerdo a los registros de los últimos años se evidencia un incremento importante en las diferentes actividades educativas y de promoción de la salud con participación

### **Situación mortalidad materna Región Occidental**

En región occidental de salud, se registran un total de 20 muertes maternas de enero a diciembre 2019, de las cuales 7 aportan a la razón de mortalidad materna siendo de: 26.87 por 100,000 NV,

De enero a mayo 2020, se registran 7 muertes maternas, 5 de ellas aportan a la razón, la cual es de 46.06 por 100,000 nacidos vivos para el periodo evaluado. (la razón construida con nacidos vivos esperados).

### **Atenciones prenatales e inscripción precoz Región Occidental Junio Diciembre 2019**

El sibasi con mayor porcentaje de inscripción precoz es Santa Ana, con un 64.56%(1884), Sonsonate con mayor cobertura de inscripción prenatal con un 97.8%(3644).

Fuente SIMMOW

### **Controles prenatales Región Occidental junio diciembre 2019**

En el periodo de junio a diciembre 2019 se alcanzó una cobertura del 100% de controles prenatales en los establecimientos de la Región Occidental.

Fuente: SIMMOW

### **Atención post parto Región Occidental Junio - diciembre 2019**

El sibasi Sonsonate registra el mayor número de controles puerperales de junio a diciembre 2019 con una cobertura del 79.91% (5842)

SIBASI	Controles Puerperales Realizados	Controles Puerperales Programados	Cobertura
Sonsonate	5842	7311	79.91
Ahuachapan	4242	7038	60.27
Santa Ana	5028	6432	78.17
Total Region	15112	20781	72.72

Fuente: SIMMOW

### **Atenciones Prenatales Región Occidental Enero a Mayo 2020**

Durante enero a mayo 2020 el mayor porcentaje de inscripciones prenatales se registran en el SIBASI Sonsonate, SIBASI Santa Ana registra el mayor porcentaje de inscripción Precoz.

Fuente: SIMMOW

### **Atención post parto Región Occidental Enero a Mayo 2020**

SIBASI Sonsonate registra mayor cobertura de controles puerperal con un 50.10%

Fuente: SIMMOW

### **Apertura de Ultrasonografía Región Occidental:**

En el mes de Octubre 2019 se apertura la toma de Ultrasonografía en UCSFI Apaneca, hasta el 30 de marzo 2020, se registran un total de 253 USG obstétricas, con un aparato de USG portátil que se encontró en total abandono, se cuenta con el apoyo de la Ginecóloga del ECOSF Tacuba, entre los diagnósticos relevantes detectados con la toma de USG son:



Fuente: registro de consulta diaria

Esposo de embarazada en la toma de Ultrasonografía, fomentando parto humanizado y paternidad responsable, en Apaneca y Tacuba, Ahuachapan.

En octubre 2019, se apertura la toma de Ultrasonografía **en UCSFI Cara Sucia**, en la zona sur del departamento de Ahuachapan<sup>9</sup>, se gestionó 2 horas Ginecóloga para la toma de USG, se registra un total de 237 de octubre a diciembre 2019 y enero a mayo 2020 se registran 451 USG obstétricas, según detallan:

Se fomenta el parto humanizado y la paternidad responsable, permitiendo al esposo estar presente en la toma de USG.



### Atenciones de anticoncepción:

#### Distribución de inscripciones según método de planificación familiar Junio diciembre 2019 Fuente: SIMMOW

	Inyectable	Oral	Barrera	DIU	Natural	Intradérmico	Otro	Total Realizado	Programado	Cobertura
Ahuachapán	541	99	14	85	0	98	3	840	885	94.92
Santa Ana	850	224	90	227	5	219	49	1664	2585	64.37
Sonsonate	907	206	35	78	1	86	3	1316	1542	85.34
Total	2298	529	139	390	6	403	55	3820	5013	76.20

De junio a diciembre 2019 SIBASI Ahuachapán es el que registra la mayor cobertura de métodos con el 94.92% (840 métodos distribuidos) de los cuales el 64.4% (541) corresponde a métodos inyectables

## Distribución de controles según método de planificación familiar Junio diciembre 201

SIBASI	Inyectable	Oral	Barrera	DIU	Natural	Intradermico	Otro	Total Realizado	Programado	Cobertura
Ahuachapan	1619	625	49	186	8	165	29	2681	5018	53.43
Santa Ana	2682	1462	143	587	26	548	219	5667	5374	105.45
Sonsonate	2121	809	109	385	1	261	161	3847	6642	57.92
Total	6422	2896	301	1158	35	974	409	12195	17169	71.03

fuelle: SIMMOW

SIBASI Santa Ana registra la mayor cobertura de controles a métodos de planificación familiar con un 100% (5667) siendo los métodos inyectables el de mayor uso con un 47.32% (2682), seguido de métodos orales con un 25.79.

## Distribución de inscripciones según método de planificación familiar Enero mayo 2020

	Inyectable	Oral	Barrera	DIU	Natural	Intradermico	Otro	Total Realizado	Programado	Cobertura
Ahuachapan	599	54	5	35	1	11	3	708	738	95.93
Santa Ana	572	67	50	39	0	30	24	782	2154	36.30
Sonsonate	591	38	6	22	0	14	1	672	1286	52.26
Total	1762	159	61	96	1	55	28	2162	4177	51.76

Fuente: SIMMOW

SIBASI Ahuachapan registra la mayor cobertura de métodos anticonceptivos con un 95.93% (708), Santa Ana con la menor cobertura del 36.30%

## Distribución de controles según método de planificación familiar Enero mayo 2020

Fuente: SIMMOW

SIBASI	Inyectable	Oral	Barrera	DIU	Natural	Intradermico	Otro	Total Realizado	Programado	Cobertura
Ahuachapan	3198	471	34	119	29	72	47	3970	4479	88.64
Santa Ana	2195	629	55	199	2	123	102	3305	4363	75.75
Sonsonate	2192	257	34	133	5	36	65	2722	5187	52.48
Total	7585	1357	123	451	36	231	214	9997	14028	71.26

SIBASI Ahuachapan registra la mayor cobertura con un 88.64%

## Hogares de Espera Materna

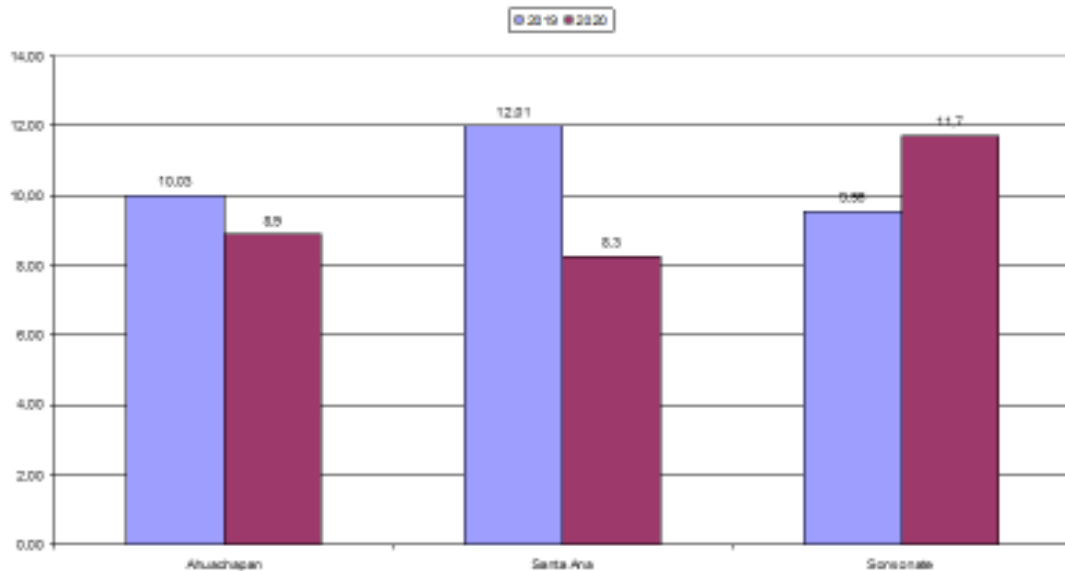
Además se fortaleció la competencia al personal de salud con la realización de :

“Talleres de código Naranja realizando demostración de aplicación de Sulfato de Magnesio método Prichard, con la devolución por el 100% de enfermeras participantes”

“Talleres sobre Código Rojo y demostración de las intervenciones priorizadas para primer nivel de atención.”

## Situación Infantil

.Tasa de Muerte en el Menor de 5 años



Departamento	2019	TMM5	2020	TMM5
Ahuachapán	18	10,03	16	8,9
Santa Ana	20	12,01	20	8,3
Sonsonate	22	9,56	27	11,7
Totales	60	10,60	63	9,7

Fuente: SIMMOW

## Vacunación en el menor de 5 años

VACUNA	COB DIGESTY	COB RN
BCG	86%	100%
HEPATITIS B	85%	99%
2a. ROTAVIRUS	88%	100%
2a NEUMOCOCO	88%	100%
3a. PENTAVALENTE	87%	99%
3a. OPV	87%	100%
1a. SPR	88%	99%
REF PENTAVALENTE	87%	99%
REF NEUMOCOCO	89%	100%
REF OPV	88%	100%
DPT	89%	93%
2a. SPR	94%	98%
2a. REF OPV	94%	98%

- Capacitación a SIBASI y Microredes a Equipos de Respuesta Rápido para brote de Sarampión y Rubéola
- Realización de 1270 Monitoreos de Cobertura Rápida con resultados de cobertura igual o mayor al 95% en menores de 5 años
- Campaña Ponte al Día en noviembre 2019 logrando vacunar 72,750 a personas de riesgo.
- Campaña de Influenza aplicando entre abril y mayo 153,293 dosis a personas de riesgo

## Salud Mental

### Implementación de Proyecto “Potenciando la Salud Mental, Reconstruyendo el Tejido Social”

#### Acciones:

- Selección de UCSF de SIBASI Sonsonate, para implementación de proyecto de acuerdo a demandas de atenciones de salud mental.
- Cambio de funciones a personal de salud que ejerce otras funciones en MINSAL, pero cuenta con título de licenciado en psicología.



- Gestión de espacios físicos para brindar atenciones psicológicas.

Logros:

- Aumento de cobertura de las atenciones de Salud mental con los nuevos recursos incorporados a las UCSF de SIBASI Sonsonate: San Julián, San Antonio del Monte, Salcoatitán, Nahuizalco, Armenia y Acajutla.
- Se logro espacios físicos en las UCSF para las atenciones por parte de los profesionales de Salud Mental.

### **Participación en jornadas de salud mental en el plan control territorial.**

- Implementación de juegos lúdicos para la identificación de violencia escolar y riesgo suicida en niños, adolescentes y jóvenes.
- Atenciones de salud mental a la población en general.

Logros:

- A través de juegos lúdicos se logro identificar oportunamente casos de violencia escolar y riesgo suicida.
- Mediante las atenciones psicológicas se logró dar seguimiento a los casos de acuerdo a zona geográfica de responsabilidad.

### **Realización de feria de Salud Mental.**

- Instalación de Stand de salud mental por ciclo de vida.
- Realización de juegos lúdicos por ciclo de vida.

Logros

- Identificación oportuna de casos de riesgo de salud mental y seguimiento de casos de acuerdo a zona geográfica de responsabilidad.

- Apoyo a centro escolar de Juayua para intervenciones grupales con adolescentes de riesgos de salud mental.

### **Realización de primera fase de la Unidad de Gestión Clínica en salud mental**

- Reuniones de planificación de trabajo con jefe de programa de salud mental.
- Recopilación y análisis de información para la conformación de la primera Fase de la Unidad de Gestión Clínica en Salud Mental.

Logros:

- Elaboración de primera fase de la Unidad de Gestión Clínica en Salud Mental.

<b>ACTIVIDADES GRUPALES DE SALUD MENTAL.</b>	<b>PERIODO DE JUNIO A DICIEMBRE DE 2019.</b>		<b>PERIODO DEL 3 DE ENERO AL 21 DE MAYO</b>	
	<b>TOTAL DE SESIONES</b>	<b>TOTAL DE PERSONAS BENEFICIADAS</b>	<b>TOTAL DE SESIONES</b>	<b>TOTAL DE PERSONAS BENEFICIADAS</b>
Grupos psicoterapeutico	881	2096	52	506
Taller de Autocuidado	54	607	10	158
Terapias Lúdicas	72	432	13	83
Arte Terapia	29	243	10	73
Grupo de Autoayuda	130	1443	34	287
Grupo psicoeducativo a pacientes	159	2091	22	585
Grupo psicoeducativo a Familiares.	48	114	20	45
Intervención en Crisis	14	68	6	10
Terapia Ocupacional	43	336	4	34
Otras Intervenciones	297	2954	255	1940
Grupo de Apoyo Psicosocial de Veteranos de Guerra.	2	14	1	5

Grupo de Apoyo Psicosocial a Víctimas de violaciones de Derechos Humanos.	8	74	2	4
---	---	----	---	---

## Oficina por el Derecho a la Salud

DE MAYO A DIC 2019

MES	Total de Quejas procesadas por cada mes. Año de 2019	Total de Quejas procesadas por tipología de mayo de 19 a mayo de 2020.						Total de quejas no procesadas. (Comunicación Fallida)	Observaciones
		1 Queja	2 Reclamo	3. Aviso	4. Peticiones	5.Sugerencia	6. Felicidades		
mayo	<b>0</b>	0							
Junio	<b>8</b>	5	2	1					
Julio	<b>1</b>	1							
Agosto	<b>5</b>	4		1					
Septiembre	<b>10</b>	6	2	1	1		3		
Octubre	<b>6</b>	5			1				
Noviembre	<b>6</b>	3	2		1				
Diciembre	<b>3</b>	3					3		
<b>Total</b>	<b>39</b>	<b>27</b>	<b>6</b>	<b>3</b>	<b>3</b>	<b>0</b>	<b>0</b>	<b>6</b>	

DE ENERO A MAYO 2020

mes	Total de Quejas procesadas de enero a 22 de mayo de 2019	1 Queja	2 Reclamo	3. Aviso	4. Peticiones	5.Sugerencia	6. Felicidades	Total de quejas no procesadas. (Comunicación Fallida)	Observaciones
Febrero	<b>4</b>	1	1	1	1				
Marzo	<b>3</b>	1	1		1				

Abril	7	3	2	2				2	
Mayo	9	3		4	3				
Total, de enero al 22 de mayo de 202	28	9	5	8	7	0	0	2	
Total de denuncias procesadas de mayo de 2019 a mayo de 2020	67	36	11	11	10	0	0	8	

Fuente ODS

Este total De las 68 Denuncias, no se ha tenido respuesta de los establecimientos de salud de 5 lo que equivale al 7%, sin respuesta, 1 petición que no se pudo cumplir por la pandemia estado de emergencia por Covid, equivalente al 2%, 62 denuncias han sido resueltas de manera favorable a la petición de los usuarios, lo que equivale un 91% de repuesta satisfactoria para con la población.

#### Observaciones

Peticiones entraron vía teléfono, y al querer ampliar la información, usuarios refieren que mejor no harán la denuncia y cuelgan llamada, al querer devolver llamada ya no responden.

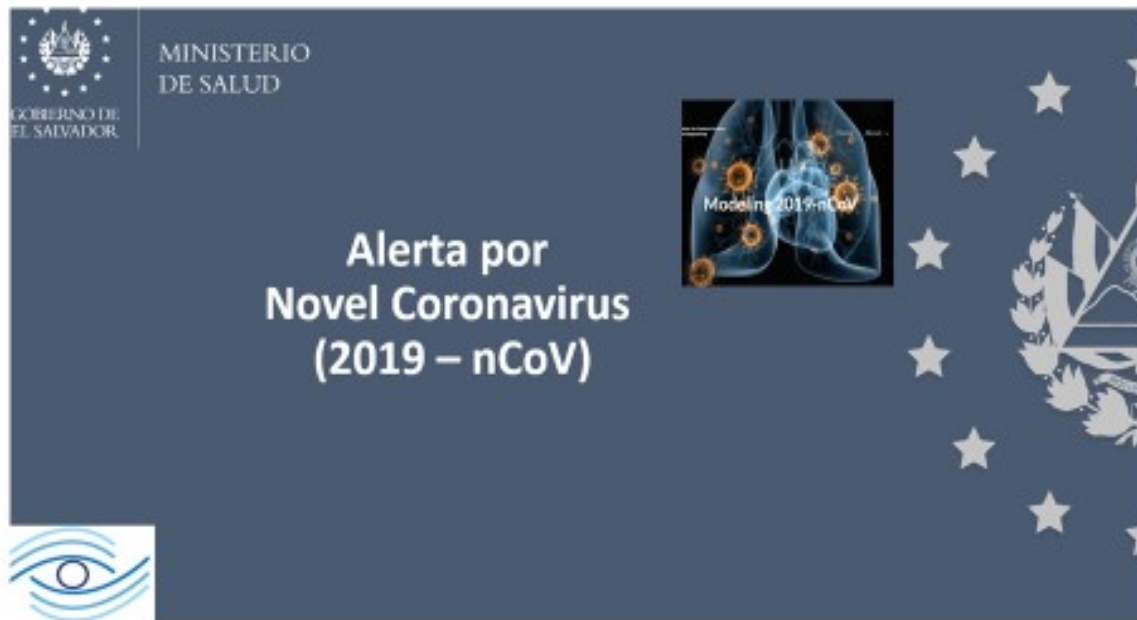
Al llamar para ampliar el caso, personas no responden la llamada o manda la llamada a buzón.

## Situación Epidemiológica

### SINTOMATICO RESPIRATORIO

**PRIMER TRIMESTRE 2020.**

ACTIVIDAD	META	FECHA	LOGRO OBTENIDO
Monitoreo de logros de la captación del sintomático Respiratorio.	Meta programada trimestral : 2,997 que equivale al 100 %.	Meses de Enero a Marzo del 2020	Se logra arriba del 100 %.  con: 5720 sintomático respiratorios identificados.



MINISTERIO DE SALUD  
GOBIERNO DE EL SALVADOR

**Alerta por  
Novel Coronavirus  
(2019 – nCoV)**

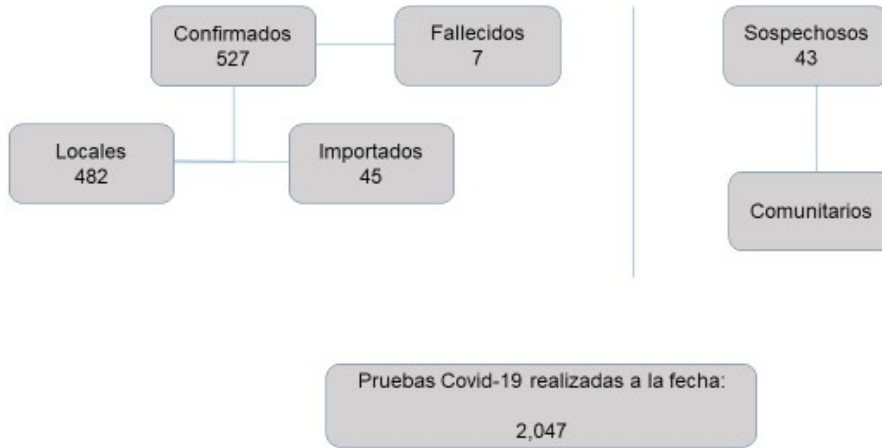
Modeling 2019-nCoV

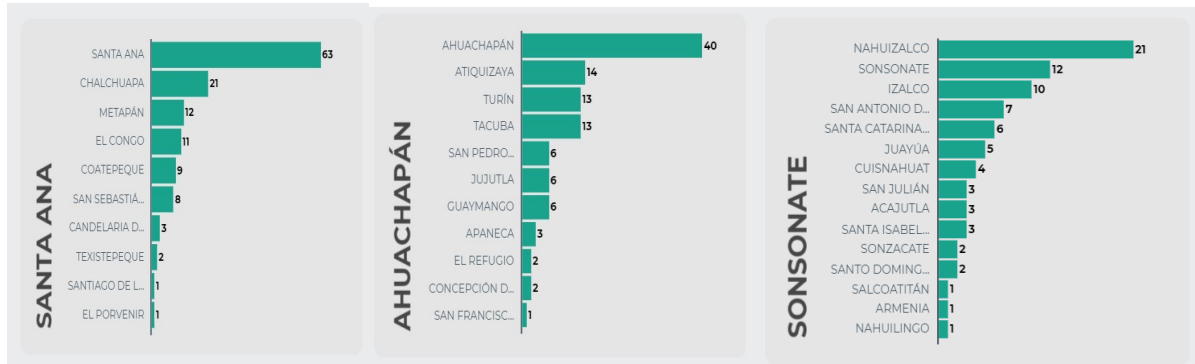
The banner features the logo of the Ministry of Health and the Government of El Salvador on the left. The central text reads 'Alerta por Novel Coronavirus (2019 – nCoV)'. To the right, there is an illustration of human lungs with orange virus particles and the text 'Modeling 2019-nCoV'. The background is dark blue with white stars and a partial national emblem on the right side.

Declaración de emergencia nacional 23 de enero 2020

Identificación 1° caso confirmado 18/03/20 Metapán

## Situación Región Occidental





## Atenciones de Salud Mental por Emergencia COVID 19

### Instalación call center (Santa Ana y Sonsonate)

#### Acciones

- Coordinación con el área de informática para la instalación de equipos y área apropiada para Call center.
- Dotación de papelería necesaria para el registro de la información de la atención de personas en centros de contención, personal de salud y que se encuentra en cuarentena domiciliar.
- Coordinación con área de Estadística para ingresos de atenciones psicológicas al sistema.
- Gestión para habilitar código Z 65.8 de CIE 10
- Seguimiento y monitoreo del funcionamiento de call center y de las atenciones de salud mental.
- Socialización de estrategia de call center a médicos coordinadores de SI-BASI.
- Creación y envió de afiches promocionales de la atención psicológica, mediante call center "Calma -center".
- Envió de mensajes de promoción de la atención de salud mental en Call center; a través de mensajes de WhatsApp a personas que están en centros de contención.

## Logros:

- Instalación de dos líneas fijas de red claro y préstamo de dos Tablet y un celular institucional por parte de jefaturas para realizar llamadas vía WhatsApp a personas que no cuentan con línea claro.
- Habilitación de Código Z65.8
- Notificación oportuna por parte de coordinadores de centros de contención a calma Center de personas con necesidad de asistencia psicológica.
- Identificación, atención y referencia oportuna a diferentes especialidades de personas que se encuentran en centros de contención y provisión de medicamentos.
- Apoyo de médicos psiquiatras de Sonsonate, Ahuachapán y de ISSS de seguro social de Sonsonate y Santa Ana, para evaluación oportuna de personas con necesidad de atención especializada.
- A través de promoción de call center (afiches y mensajes vía WhatsApp) se logró que las personas accedieran a los servicios de salud mental ofertados, así como también familiares que se encuentra cumpliendo cuarentena familiar.
- Atención psicológica, identificación de riesgo suicida y referencia oportuna a personas que se encuentran cumpliendo cuarentena domiciliar.

## **Contención Emocional a personal de salud que realiza turnos en centros de contención**

### **Acciones**

- Se realiza llamadas telefónicas a personal de salud que está realizando turnos en centros de contención para evaluar su estado de salud mental.

## Logros

- Contención emocional e identificación oportuna de riesgos de salud mental en personal de salud.



## **Evaluación de Afectación psíquica en personal de salud ante COVID-19.**

### Acciones

- Coordinación con área de informática para la creación de instrumento electrónico CAP T-si (Cuestionario para el Tamizaje de la Afectación Psíquica en trabajadores de Salud en situación de Epidemia/pandemia).
- Presentación de plan a jefaturas de región occidental de salud y SIBASI Sonsonate, de evaluación de afectación psíquica a personal de salud a través de página electrónica.
- Envió de link para llenado de CAPT SI, a coordinadores de las diferentes áreas de Región occidental de salud y estos las envíen a coordinadores de áreas de SIBASI y estos a recursos de primer nivel de atención.
- Selección de la base de datos electrónica los resultados de las escalas que personal de salud respondió y se clasifico de acuerdo a riesgo, posteriormente se brinda listado de personal de salud a llamar a psicólogos de calma center.

### Logros

- Creación de escala de afectación psíquica, electrónica.
- Creación de sistema de vaciado de resultados de escala de Afectación Psíquica.
- Al momento se ha logrado brindar atención psicológica a personal de salud multidisciplinario, e identificar riesgo de conducta oportuna.
- Referencias a personal de salud con médico psiquiatra de ISSS.

## Atenciones de salud mental en call center ante emergencia de covid-19 en el periodo del 23 de marzo al 22 de mayo.

<b>PERSONAS DE CENTROS DE CONTENCIÓN.</b>	<b>574</b>	<b>TOTAL</b>  <b>1170</b>
<b>PERSONAS DE CUARENTENA DOMICILIAR</b>	<b>208</b>	
<b>PERSONAL DE SALUD.</b>	<b>353</b>	
<b>FAMILIARES DE PERSONAS EN CENTROS DE CONTENCION.</b>	<b>4</b>	
<b>FAMILIARES DE PERSONAL DE SALUD</b>	<b>4</b>	
<b>OSI</b>	<b>4</b>	
<b>PERSONAS QUE HAN SALIDO DE CENTROS DE CONTENCIÓN.</b>	<b>23</b>	

<b>Grupo de edad</b>	<b>TOTAL GENERAL</b>		
	<b>M</b>	<b>H</b>	<b>Total</b>
10 a 19 años	48	30	78
20 - 59 años	568	362	930
60 a +	99	63	162
<b>TOTAL</b>	<b>715</b>	<b>455</b>	<b>1170</b>

### Atenciones maternas durante la Pandemia de COVID-19:

A pesar de la pandemia por covid-19 los equipos de los ecosf, UCSFI Y UCSFE están realizando los seguimientos de las embarazadas, puérperas y recién nacidos con las medidas de protección personal, así como realizando atenciones en los establecimientos a las usuarias que así lo demanden.



Atención post parto y Recién nacido a quien se le proporciono transporte desde el Hospital Bloom hasta su vivienda en santo Domingo de Guzmán, Sonsonate.



Atención post parto y Recién nacido. Medica y enfermera UCSFI Jujutla Ahuachapán

### Saneamiento Ambiental

ACTIVIDADES ESPECIFICAS	ACTIVIDADES EN TABULADOR DIARIO	ACTIVIDADES			RESULTADOS			
		JULIO A CIEMBRE 2019	DI- DE	ABRIL	ENERO 2020	ACTIVIDADES EN TABU- LADOR DIARIO	JULIO A DI- CIEMBRE DE 2019	ENERO ABRIL 2020
CALIDAD DEL AGUA PARA CONSUMO HUMANO	Sistemas públicos de abastecimiento de agua	530		264		Sistemas públicos de abastecimiento de agua funcionando sanitariamente.	367	168
CALIDAD DEL AGUA PARA CONSUMO HUMANO	Plantas envasadoras, distribuidoras, bodegas y depósitos de agua envasada	32		19		Plantas envasadoras, distribuidoras, bodegas y depósitos de agua envasada, funcionando sanitariamente.	27	13
CALIDAD DEL AGUA PARA CONSUMO HUMANO	A fuente de agua (pozo excavados, pozos perforados, manantiales, agua lluvia, pileta pública)	280		126		Fuentes de agua mejoradas (pozo excavados, pozos perforados, manantiales, agua lluvia, pileta pública)	510	134
CALIDAD DEL AGUA PARA CONSUMO HUMANO	Toma y envío de muestras para análisis bacteriológico.	545		510		Toma y envío de muestras para análisis bacteriológico dentro de norma.	484	430
CALIDAD DEL AGUA PARA CONSUMO HUMANO	Toma y envío de muestras para análisis Físico Químico.	76		51		Toma y envío de muestras para análisis Físico Químico dentro de norma .	47	25
CALIDAD DEL AGUA PARA CONSUMO HUMANO	Toma y envío de muestras tomadas para análisis trazas de metales	46		31		Toma y envío de muestras tomadas para análisis trazas de metales, dentro de norma.	20	10

CALIDAD DEL AGUA PARA CONSUMO HUMANO	Toma y envío de muestra para análisis bacteriológico en recipientes con agua procedentes de pozos artesanales.	31	20	Toma y envío de muestra para análisis bacteriológico en recipientes con agua procedentes de pozos artesanales, dentro de norma	8	4
CALIDAD DEL AGUA PARA CONSUMO HUMANO	Toma y envío de muestras de agua envasada	56	30	Toma y envío de muestras de agua envasada, dentro de norma .	52	27
CALIDAD DEL AGUA PARA CONSUMO HUMANO	Lecturas de cloro residual.	11,343	8282	Lecturas de cloro residual.	10,473	7,484
HIGIENE DE ALIMENTOS	Establecimientos de alimentos (Informales)	2,132	1,114	Establecimientos de alimentos (Informales).	2132	1114
HIGIENE DE ALIMENTOS	Establecimientos de alimentos (Formales)	3.181	1.564	Establecimientos de alimentos (Formales).	3181	1564
DENGUE	Inspecciones a vivienda	104788	44076	Inspecciones a vivienda (criaderos tratados y eliminados).	506,833	214,846
DENGUE	Inspecciones a centros colectivos	3173	1332	Inspecciones a centros colectivos(fumigados).	1978	66
DENGUE	Viviendas inspeccionadas por encuesta entomológica	39403	18652	Viviendas inspeccionadas por encuesta entomológica(viviendas fumigadas).	226,341	12,802

## Informática

DEPARTAMENTO	MODULO						
	IDENTIFICACIÓN AL PACIENTE	CITAS	FARMACIA	LABORATORIO	AGENDA MEDICA	MODULO PARA CLINICA VICITS	MÓDULO TB
SANTA ANA							
UCSF EL PALMAR	X	X	X	X	X		
UCSF SAN RAFAEL	X	X	X	X	X		
UCSF TOMAS PINEDA MARTINEZ	X	X	X	X	X	X	
UCSF CANDELARIA DE LA FRONTERA	X	X	X	X	X		
UCSF SANTA LUCIA	X	X	X	No hay	X		
UCSF METAPAN	X	X	X	X	X		
UCSF CASA DEL NIÑO	X	X	X	X	X		
UCSF EI CONGO	X	X	X	X	X		
UCSF CHALCHUAPA	X	X	X	X	X		
UCSF SANTA BARBARA	X	X	X	X	X		
UCSF COATEPEQUE	X	X	X	X	X		
UCSFI PLANES DE	X	X	X	No hay	X		

LA LAGUNA							
UCSFI SAN SEBASTIÁN SALITRILLO	X	X	X	No hay	X		
UCSFI TEXISTEPEQUE	X	X	X	X			
UCSFB EL CERRÓN	X	X		No hay			
SONSONATE							
UCSF IZALCO	X	X	X	X	X		X
UCSF SONZACATE	X	X	X	X	X	X	X
UCSF SONSONATE	X	X	X	X	X		X
UCSF ACAJUTLA	X	X	X	X	X		X
UCSF ARMENIA	X	X	X	X	X		X
UCSFI JUAYUA	X	X	X	X	X		X
UCSFI NAHULINGO	X			No hay			
AHUACHAPAN							
UCSF AHUACHAPAN	X	X	X	X	X	X	
UCSF ATIQUIZAYA	X	X	X	X	X		
UCSF CARA SUCIA	X	X	X	X	X		
UCSF GUAYMANGO	X	X	X	X	X		
UCSF TACUBA	X	X	X	X	X		
UCSF LAS CHINAMAS	X	X	X	X	X		
UCSF APANECA	X	X	X	X	X		
UCSF ATACO	X	X	X	X	X		
UCSF EL REFUGIO	X	X	X	X	X		
UCSF LA HACHADURA	X	X	X	X	X		
UCSFI SAN LORENZO	X	X	X		X		
UCSFI GUAYAPA A.	X	X	X	X	X		

## Otros Logros

- Actualización de la ficha familiar en el 100% de municipios intervenidos como herramienta para toma de decisiones
- Implantación de la DCPA (diálisis comunitaria) con atención a 92 pacientes
- Incremento de centros de recolectores de lactancia materna regional con la incorporación del Hospital Jorge Mazzini de Sonsonate.
- Se ha recolectando litros de leche humana 38.9 de junio a diciembre 2019 y 72.9 a mayo 2020
- Ausencia de enfermedades prevenibles por vacunas como sarampión, tétanos, rubeola, tosferina, entre otros.
- Fortalecimiento del continuo del cuidado de atención de enfermería en RIIS logrando el 80% de visitas de seguimiento y 89% en seguimientos materno infantiles en las primeras 48 horas de notificación