

DEPARTAMENTO DE MORAZÁN  
ALCALDIA MUNICIPAL DE EL DIVISADERO  
BALANCE DE COMPROBACIÓN


Del 01 de Enero Al 31 de Diciembre de 2020 \*- Cierre Preliminar

En dólares de los Estados Unidos de Norteamérica

martha.garcia

Institucional

CODIGO		SALDO INICIAL	DEBE	HABER	SALDO ACUMULADO
2	RECURSOS	3,328,478.34	14,560,915.24	13,731,894.72	4,157,498.86
21	FONDOS	403,376.60	12,177,675.73	11,561,524.33	1,019,528.00
211	DISPONIBILIDADES	403,376.60	5,886,085.40	6,134,207.59	155,254.41
21101	Caja General	0.00	604,103.33	604,103.33	0.00
21103	Caja Chica	0.00	300.00	300.00	0.00
21109	Bancos Comerciales M/D	403,376.60	5,281,682.07	5,529,804.26	155,254.41
212	ANTICIPOS DE FONDOS	0.00	19,643.11	19,432.62	210.49
21207	Anticipos a Contratistas	0.00	19,643.11	19,432.62	210.49
213	DEUDORES MONETARIOS	0.00	6,271,947.22	5,407,884.12	864,063.10
310	D. M. x Impuestos Municipales	0.00	62,878.52	62,878.52	0.00
21312	D. M. x Tasas y Derechos	0.00	322,891.24	322,891.24	0.00
21314	D. M. x Venta de Bienes y Servicios	0.00	113,914.84	113,914.84	0.00
21315	D. M. x Ingresos Financieros y	0.00	14,846.93	14,846.93	0.00
21316	D. M. x Transferencias Corrientes	0.00	490,508.25	115,890.15	374,618.10
21322	D. M. x Transferencias de Capital	0.00	1,521,285.11	1,031,840.11	489,445.00
21385	D. M. x Transferencias entre	0.00	3,657,955.52	3,657,955.52	0.00
21389	D. M. x Operaciones de Ejercicios	0.00	87,666.81	87,666.81	0.00
22	INVERSIONES FINANCIERAS	702,086.65	0.00	547,836.49	154,250.16
222	INVERSIONES PERMANENTES	5,000.00	0.00	0.00	5,000.00
22205	Inversión en Acciones y	5,000.00	0.00	0.00	5,000.00
225	DEUDORES FINANCIEROS	688,104.33	0.00	547,836.49	140,267.84
22551	Deudores Monetarios por Percibir	688,104.33	0.00	547,836.49	140,267.84
226	INVERSIONES INTANGIBLES	8,982.32	0.00	0.00	8,982.32
22605	Seguros Pagados por Anticipado	7,502.32	0.00	0.00	7,502.32
22615	Derechos de Propiedad Intangible	1,480.00	0.00	0.00	1,480.00
23	INVERSIONES EN EXISTENCIAS	1,294.03	6,464.00	7,346.62	411.45
231	EXISTENCIAS INSTITUCIONALES	1,294.03	6,464.00	7,346.62	411.45
23105	Materiales de Oficina, Productos de	6.00	0.00	6.00	0.00
3111	Minerales y Productos Derivados	51.00	0.00	51.00	0.00
23117	Bienes Muebles	0.00	6,000.00	6,000.00	0.00
23123	Especies Municipales	1,237.03	464.00	1,289.62	411.45
24	INVERSIONES EN BIENES DE USO	1,837,247.20	45,423.08	49,873.82	1,832,796.40
241	BIENES DEPRECIABLES	1,162,352.20	45,423.08	49,873.82	1,157,901.40
24101	Bienes Inmuebles	1,266,070.00	0.00	0.00	1,266,070.00
24113	Maquinaria y Equipo de Producción	65,811.49	0.00	0.00	65,811.49
24117	Equipos de Transporte, Tracción y	79,657.52	31,500.00	0.00	111,157.52
24119	Maquinaria, Equipo y Mobiliario	84,418.41	13,923.08	2,475.00	95,866.41
24199	Depreciación Acumulada	333,605.22	0.00	47,398.82	381,004.00
243	BIENES NO DEPRECIABLES	674,895.00	0.00	0.00	674,895.00
24301	Bienes Inmuebles	674,895.00	0.00	0.00	674,895.00
25	INVERSIONES EN PROYECTOS Y	384,473.86	2,331,352.43	1,565,313.46	1,150,512.86
251	INVERSIONES EN BIENES	13,332.00	58,919.93	0.00	72,251.93
25103	Remuneraciones Personal Eventual	0.00	3,138.90	0.00	3,138.90
25123	Productos Textiles y Vestuarios	0.00	180.00	0.00	180.00
25127	Productos de Cuero y Caucho	0.00	2,271.56	0.00	2,271.56
25131	Minerales y Productos Derivados	0.00	385.00	0.00	385.00
25133	Materiales de Uso o Consumo	0.00	1,750.00	0.00	1,750.00



**DEPARTAMENTO DE MORAZÁN**  
**ALCALDIA MUNICIPAL DE EL DIVISADERO**  
**BALANCE DE COMPROBACIÓN**


Del 01 de Enero Al 31 de Diciembre de 2020 -\* - Cierre Preliminar

En dólares de los Estados Unidos de Norteamérica

martha.garcia

Institucional

CODIGO		SALDO INICIAL	DEBE	HABER	SALDO ACUMULADO
25135	Bienes de Uso y Consumo Diverso	0.00	540.00	0.00	540.00
25157	Primas, Gastos por Seguros y	0.00	25.43	0.00	25.43
25165	Construcciones, Mejoras y	0.00	48,284.96	0.00	48,284.96
25173	Maquinaria, Equipo y Mobiliario	4,932.00	0.00	0.00	4,932.00
25179	Estudios de Preinversión	0.00	2,344.08	0.00	2,344.08
25191	Costos Acumulados de la Inversión	26,195.25	0.00	0.00	26,195.25
25199	Aplicación a Gastos de Gestión	17,795.25	0.00	0.00	17,795.25
252	INVERSIONES EN BIENES DE USO	371,141.86	2,272,432.50	1,565,313.46	1,078,260.90
25201	Remuneraciones Personal	0.00	15,724.46	0.00	15,724.46
25203	Remuneraciones Personal Eventual	0.00	33,726.65	0.00	33,726.65
25207	Contribuciones Patronales a	0.00	1,173.40	0.00	1,173.40
25209	Contribuciones Patronales a	0.00	997.50	0.00	997.50
25221	Productos Alimenticios,	0.00	456,521.66	1,126.40	455,395.26
25223	Productos Textiles y Vestuarios	0.00	390.00	390.00	0.00
25227	Productos de Cuero y Caucho	0.00	72,775.02	4,088.05	68,686.97
25229	Productos Químicos, Combustibles	0.00	6,433.00	0.00	6,433.00
25231	Minerales y Productos Derivados	0.00	31,727.93	0.00	31,727.93
25233	Materiales de Uso o Consumo	0.00	36,524.20	0.00	36,524.20
25235	Bienes de Uso y Consumo Diverso	0.00	23,243.60	0.00	23,243.60
25237	Servicios Básicos	0.00	39,321.22	0.00	39,321.22
25239	Mantenimiento y Reparación	0.00	43,666.50	0.00	43,666.50
25241	Servicios Comerciales	0.00	18,914.38	0.00	18,914.38
25243	Otros Servicios y Arrendamientos	0.00	48,372.90	18,472.61	29,900.29
25245	Arrendamientos y Derechos	0.00	19,425.00	0.00	19,425.00
25249	Servicios Técnicos y Profesionales	0.00	13,945.40	0.00	13,945.40
25257	Primas, Gastos por Seguros y	0.00	2,394.76	0.00	2,394.76
25261	Transferencias Corrientes al Sector	0.00	11,890.00	420.00	11,470.00
25265	Construcciones, Mejoras y	0.00	947,566.39	0.00	947,566.39
25267	Maquinaria y Equipo de Producción	0.00	13,700.00	0.00	13,700.00
25273	Maquinaria, Equipo y Mobiliario	0.00	11,850.00	0.00	11,850.00
25279	Estudios de Preinversión	0.00	54,241.84	2,157.03	52,084.81
25291	Costos Acumulados de la Inversión	3,118,983.43	0.00	341,180.60	2,777,802.83
25299	Aplicación Inversiones Públicas	2,747,841.57	367,906.69	1,197,478.77	3,577,413.65
	SUB TOTAL	3,328,478.34	14,560,915.24	13,731,894.72	4,157,498.86
4	Obligaciones con Terceros	2,531,126.94	5,754,536.42	6,472,408.96	3,248,999.48
41	DEUDA CORRIENTE	4,330.36	5,675,227.54	6,472,408.96	801,511.78
412	DEPOSITOS DE TERCEROS	4,330.36	20,744.22	19,431.72	3,017.86
41251	Depósitos de Retenciones Fiscales	4,330.36	20,744.22	18,545.60	2,131.74
41254	Anticipo de Impuesto Retenido IVA	0.00	0.00	886.12	886.12
413	ACREEDORES MONETARIOS	0.00	5,654,483.32	6,452,977.24	798,493.92
41351	A. M. x Remuneraciones	0.00	481,963.78	512,803.62	30,839.84
41354	A. M. x Adquisiciones de Bienes y	0.00	841,141.79	1,049,500.08	208,358.29
41355	A. M. x Gastos Financieros y Otros	0.00	254,279.96	255,618.15	1,338.19
41356	A. M. x Transferencias Corrientes	0.00	22,583.82	29,003.82	6,420.00
41361	A. M. x Inversiones en Activos Fijos	0.00	533,800.23	1,085,337.83	551,537.60
41371	A. M. x Amortización de	0.00	75,569.30	75,569.30	0.00
41385	A. M. x Transferencias entre	0.00	3,441,460.42	3,441,460.42	0.00



**DEPARTAMENTO DE MORAZÁN**  
**ALCALDIA MUNICIPAL DE EL DIVISADERO**  
**BALANCE DE COMPROBACIÓN**


Del 01 de Enero Al 31 de Diciembre de 2020 \*- Cierre Preliminar

En dólares de los Estados Unidos de Norteamérica

martha.garcia

Institucional

CÓDIGO		SALDO INICIAL	DEBE	HABER	SALDO ACUMULADO
41389	A. M. x Operaciones de Ejercicios	0.00	3,684.02	3,684.02	0.00
42	FINANCIAMIENTO DE TERCEROS	2,526,796.58	79,308.88	0.00	2,447,487.70
422	ENDEUDAMIENTO INTERNO	2,523,000.00	75,569.30	0.00	2,447,430.70
42219	Empréstitos de Empresas Privadas	2,523,000.00	75,569.30	0.00	2,447,430.70
424	ACREEDORES FINANCIEROS	3,796.58	3,739.58	0.00	57.00
42451	Acreedores Monetarios por Pagar	3,796.58	3,739.58	0.00	57.00
	SUB TOTAL	2,531,126.94	5,754,536.42	6,472,408.96	3,248,999.48
8	OBLIGACIONES PROPIAS	797,351.40	7,264,946.81	7,376,094.79	908,499.38
	PATRIMONIO ESTATAL	797,351.40	1,107,125.72	1,072,452.22	762,677.90
11	PATRIMONIO	797,351.40	1,107,125.72	1,072,452.22	762,677.90
81105	Patrimonio Municipalidades	318,000.00	0.00	0.00	318,000.00
81107	Donaciones y Legados Bienes	368,687.00	0.00	0.00	368,687.00
81109	Resultado Ejercicios Anteriores	-1,394,471.51	344,693.36	762,432.36	-976,732.55
81111	Resultado Ejercicio Corriente	452,412.50	762,432.36	310,019.86	0.00
81113	Superávit por Revaluaciones	1,052,723.41	0.00	0.00	1,052,723.41
83	GASTOS DE GESTION	0.00	6,081,366.53	80,794.64	6,000,571.88
831	GASTOS DE INVERSIONES	0.00	1,197,478.77	52,978.37	1,144,500.40
83169	Proyectos y Programas de	0.00	765,054.75	2,192.03	762,862.72
83199	Proyectos y Programas de Fomento	0.00	432,424.02	50,786.34	381,637.68
833	GASTOS EN PERSONAL	0.00	458,042.71	0.00	458,042.71
83301	Remuneraciones Personal	0.00	350,839.35	0.00	350,839.35
83303	Remuneraciones Personal Eventual	0.00	20,495.03	0.00	20,495.03
83307	Contribuciones Patronales a	0.00	38,798.85	0.00	38,798.85
83309	Contribuciones Patronales a	0.00	23,687.22	0.00	23,687.22
83311	Gastos de Representación	0.00	12,000.00	0.00	12,000.00
83317	Otras Remuneraciones	0.00	12,222.26	0.00	12,222.26
834	GASTOS EN BIENES DE CONSUMO	0.00	232,633.71	0.00	232,633.71
3401	Productos Alimenticios,	0.00	23,894.54	0.00	23,894.54
3403	Productos Textiles y Vestuarios	0.00	4,578.09	0.00	4,578.09
83405	Materiales de Oficina, Productos de	0.00	8,708.26	0.00	8,708.26
83407	Productos de Cuero y Caucho	0.00	578.00	0.00	578.00
83409	Productos Químicos, Combustibles	0.00	32,943.13	0.00	32,943.13
83411	Minerales y Productos Derivados	0.00	2,197.75	0.00	2,197.75
83413	Materiales de Uso o Consumo	0.00	5,945.57	0.00	5,945.57
83415	Bienes de Uso y Consumo Diverso	0.00	4,557.56	0.00	4,557.56
83417	Servicios Básicos	0.00	114,282.03	0.00	114,282.03
83419	Mantenimiento y Reparación	0.00	1,373.00	0.00	1,373.00
83421	Servicios Comerciales	0.00	13,910.62	0.00	13,910.62
83423	Otros Servicios y Arrendamientos	0.00	1,987.82	0.00	1,987.82
83427	Pasajes y Viáticos	0.00	799.00	0.00	799.00
83429	Servicios Técnicos y Profesionales	0.00	16,378.34	0.00	16,378.34
83433	Especies Municipales	0.00	500.00	0.00	500.00
835	GASTOS EN BIENES	0.00	495.00	0.00	495.00
83507	Equipo y Mobiliario Diversos	0.00	495.00	0.00	495.00
836	GASTOS FINANCIEROS Y OTROS	0.00	253,197.96	0.00	253,197.96
83601	Primas, Gastos por Seguros y	0.00	909.29	0.00	909.29
83609	Intereses y Comisiones de la	0.00	252,075.82	0.00	252,075.82



**DEPARTAMENTO DE MORAZÁN**  
**ALCALDIA MUNICIPAL DE EL DIVISADERO**  
**BALANCE DE COMPROBACIÓN**

Del 01 de Enero Al 31 de Diciembre de 2020 -\* Cierre Preliminar  
 En dólares de los Estados Unidos de Norteamérica

martha.garcia

Institucional

CODIGO		SALDO INICIAL	DEBE	HABER	SALDO ACUMULADO
83613	Gastos Corrientes Diversos	0.00	212.85	0.00	212.85
837	GASTOS EN TRANSFERENCIAS	0.00	3,428,185.27	27,816.27	3,400,369.00
83709	Transferencias Corrientes al Sector	0.00	17,113.82	0.00	17,113.82
83799	Transferencias entre Dependencias	0.00	3,411,071.45	27,816.27	3,383,255.18
838	COSTOS DE VENTAS Y CARGOS	0.00	47,398.82	0.00	47,398.82
83815	Depreciación de Bienes de Uso	0.00	47,398.82	0.00	47,398.82
839	GASTOS DE ACTUALIZACIONES Y	0.00	463,934.29	0.00	463,934.29
83955	Ajustes de Ejercicios Anteriores	0.00	463,934.29	0.00	463,934.29
85	INGRESOS DE GESTION	0.00	76,454.56	6,222,847.93	6,146,393.37
851	INGRESOS TRIBUTARIOS	0.00	0.00	62,878.52	62,878.52
85119	Impuestos Municipales	0.00	0.00	62,878.52	62,878.52
856	INGRESOS POR TRANSFERENCIAS	0.00	76,454.56	4,154,126.89	4,077,672.33
85601	Multas e Intereses por Mora	0.00	0.00	5,663.12	5,663.12
85605	Transferencias Corrientes del	0.00	0.00	490,508.25	490,508.25
85699	Transferencias entre Dependencias	0.00	76,454.56	3,657,955.52	3,581,500.96
857	INGRESOS POR	0.00	0.00	1,521,285.11	1,521,285.11
85703	Transferencias de Capital del	0.00	0.00	1,446,550.11	1,446,550.11
85707	Transferencias de Capital del	0.00	0.00	74,735.00	74,735.00
858	INGRESOS POR VENTAS DE	0.00	0.00	436,806.08	436,806.08
85801	Tasas de Servicios Públicos	0.00	0.00	309,930.31	309,930.31
85803	Derechos	0.00	0.00	12,960.93	12,960.93
85807	Venta de Servicios Públicos	0.00	0.00	113,914.84	113,914.84
859	INGRESOS POR	0.00	0.00	47,751.33	47,751.33
85909	Ingresos Diversos	0.00	0.00	9,183.81	9,183.81
85955	Ajustes de Ejercicios Anteriores	0.00	0.00	38,567.52	38,567.52
SUB TOTAL		797,351.40	7,264,946.81	7,376,094.79	908,499.38
TOTAL		0.00	27,580,398.47	27,580,398.47	0.00

RECURSOS (2)	=	OBLIGACIONES CON TERCEROS (4)	+	OBLIGACIONES PROPIAS
4,157,498.86		3,248,999.48		908,499.38



*[Handwritten Signature]*  
**SELLO Y FIRMA DE JEFE DE UNIDAD  
 FINANCIERA**



*[Handwritten Signature]*  
**SELLO Y FIRMA DEL  
 CONTADOR**