


Escuela Nacional de Agricultura
 ESTADO DE SITUACION FINANCIERA
 al 29 de Febrero del 2016
 (EN DOLARES)

Recursos	Corriente
Fondos	553,209.66
Disponibilidades	233,808.27
Anticipos de Fondos	55,956.63
Deudores Monetarios	263,444.76
Inversiones Financieras	396,211.53
Deudores Financieros	362,465.98
Inversiones Intangibles	33,745.55
Inversiones en Existencias	283,740.52
Existencias Institucionales	256,577.44
Existencias de Producción en Proceso	27,163.08
Inversiones en Bienes de Uso	5,592,203.19
Bienes Depreciables	995,115.70
Bienes no Depreciables	4,597,087.49
Inversiones en Proyectos y Programas	.00
Inversiones en Bienes de Uso Público	.00
TOTAL RECURSOS	6,825,364.90

Obligaciones	Corriente
Deuda Corriente	445,599.30
Depósitos de Terceros	152,865.10
Acreedores Monetarios	292,734.20
Financiamiento de Terceros	296,467.09
Acreedores Financieros	296,467.09
SUB TOTAL	742,066.39
Patrimonio Estatal	5,968,612.59
Patrimonio	5,968,614.48
Detrimiento Patrimonial	-1.89
Resultado del Ejercicio	114,685.92
SUB TOTAL	6,083,298.51
TOTAL OBLIGACIONES	6,825,364.90



[Signature]
 JEFE UFI



[Signature]
 CONTADOR

Escuela Nacional de Agricultura
ESTADO DE FLUJO DE FONDOS
 Del 1 de Enero al 29 de Febrero del 2016
 (EN DOLARES)

ESTRUCTURA	CORRIENTE	ANTERIOR
DISPONIBILIDADES INICIALES	197,744.67	0.00
DISPONIBILIDADES INICIALES	197,744.67	0.00
RESULTADO OPERACIONAL NETO	41,693.41	0.00
FUENTES OPERACIONALES	468,103.23	0.00
USOS OPERACIONALES	426,409.82	0.00
RESULTADO NO OPERACIONAL NETO	(5,629.81)	0.00
FUENTES NO OPERACIONALES	1,569.07	0.00
USOS NO OPERACIONALES	7,198.88	0.00
DISPONIBILIDAD FINAL	233,808.27	0.00


 E. _____
 JEFE UFI





 CONTADOR

Escuela Nacional de Agricultura
ESTADO DE RENDIMIENTO ECONOMICO
Del 1 de Enero al 29 de Febrero del 2016
(EN DOLARES)

GASTOS DE GESTION	CORRIENTE	ANTERIOR	INGRESOS DE GESTION	CORRIENTE	ANTERIOR
Gastos en Personal	315,772.96	0.00	Ingresos por Transferencias Corrientes Recibidas	509,399.36	0.00
Remuneraciones Personal Permanente	186,192.74	0.00	Ingresos por Aportes no Monetarios	508,299.82	0.00
Remuneraciones Personal Eventual	56,022.07	0.00	Ingresos por Ventas de Bienes y Servicios	84,611.99	0.00
Contrib. Patronales a Inst. de Seguridad Social Pública	18,830.58	0.00	Tasas de Servicios Públicos	580.00	0.00
Contrib. Patronales a Inst. de Seguridad Social Privadas	13,349.73	0.00	Derechos	18,405.00	0.00
Indemnizaciones	41,377.84	0.00	Venta de Bienes	45,292.54	0.00
Gastos en Bienes de Consumo y Servicios	146,195.26	0.00	Venta de Servicios Públicos	20,258.12	0.00
Productos Alimenticios, Agropecuarios y Forestales	71,993.46	0.00	Venta de Semovientes	76.33	0.00
Productos Textiles y Vestuarios	262.61	0.00	Ingresos por Actualizaciones y Ajustes	1,106.55	0.00
Materiales de Oficina, Productos de Papel e Impresos	1,163.36	0.00	Ingresos Diversos	15.85	0.00
Productos de Cuero y Caucho	1,022.52	0.00	Ingresos por Donaciones en Especie	895.60	0.00
Productos Químicos, Combustibles y Lubrificantes	13,231.22	0.00	Ingresos por Donaciones de Bienes	100.50	0.00
Minerales y Productos Derivados	1,626.28	0.00	Corrección de Recursos	94.60	0.00
Materiales de Uso o Consumo	4,629.40	0.00	SUB TOTAL INGRESOS	595,117.90	0.00
Bienes de Uso y Consumo Diverso	930.07	0.00			
Servicios Básicos	28,040.78	0.00			
Mantenimiento y Reparación	4,159.45	0.00			
Servicios Comerciales	18,642.17	0.00			
Otros Servicios y Arrendamientos Diversos	3,395.94	0.00			
Pasajes y Viáticos	98.00	0.00			
Gastos en Bienes Capitalizables	3,714.30	0.00			
Maquinaria, Equipo y Mobiliario Diverso	3,714.30	0.00			
Gastos Financieros y Otros	723.37	0.00			
Impuestos, Tasas y Derechos	547.62	0.00			
Gastos Corrientes Diversos	175.75	0.00			
Costos de Ventas y Cargos Calculados	14,026.09	0.00			
Depreciación de Bienes de Uso	10,293.02	0.00			
Costos de Venta y Descargo de Semovientes	3,733.07	0.00			
SUB TOTAL GASTOS	480,431.98	0.00			
RESULTADO DEL EJERCICIO	114,685.92	0.00			
TOTAL DE GASTOS DE GESTION	595,117.90	0.00			



F. *Zalga*
CONTADOR



F. *[Signature]*
JEFE UFI

ESCUELA NACIONAL DE AGRICULTURA


ESTADO DE EJECUCION PRESUPUESTARIA DE INGRESOS
 Reporte Acumulado Del 1 de Enero al 29 de Febrero del 2016
 (EN DOLARES)


CODIGO	CONCEPTO	PRESUPUESTO	DEVENGADO	SALDO PRESUPUESTARIO
12	TASAS Y DERECHOS	650.00	18,985.00	-18,335.00
121	Tasas	0.00	580.00	-580.00
12105	Por Servicios de Certificación o Visado de Documentos	0.00	320.00	-320.00
12106	Por Expedición de Documentos de Identificación	0.00	260.00	-260.00
122	Derechos	650.00	18,405.00	-17,755.00
12204	Por Exámen y Matrícula de Estudiantes	650.00	18,005.00	-17,355.00
12299	Derechos Diversos	0.00	400.00	-400.00
14	VENTA DE BIENES Y SERVICIOS	714,350.00	72,054.40	642,295.60
141	Venta de Bienes	714,350.00	45,292.54	669,057.46
14102	Venta de Bienes Industriales	714,350.00	45,292.54	669,057.46
142	Ingresos por Prestación de Servicios Públicos	0.00	20,258.12	-20,258.12
14202	Servicios de Educación y Salud	0.00	15,490.00	-15,490.00
14203	Servicios Turísticos y Ecológicos	0.00	35.40	-35.40
14299	Servicios Diversos	0.00	4,732.72	-4,732.72
149	Débito Fiscal	0.00	6,503.74	-6,503.74
14901	Débito Fiscal	0.00	6,503.74	-6,503.74
15	INGRESOS FINANCIEROS Y OTROS	0.00	15.75	-15.75
157	Otros Ingresos no Clasificados	0.00	15.75	-15.75
15799	Ingresos Diversos	0.00	15.75	-15.75
16	TRANSFERENCIAS CORRIENTES	2,188,855.00	508,299.82	1,680,555.18
162	Transferencias Corrientes del Sector Público	2,188,855.00	508,299.82	1,680,555.18
1624200	Ramo de Agricultura y Ganadería	2,188,855.00	508,299.82	1,680,555.18
21	VENTA DE ACTIVOS FIJOS	0.00	86.25	-86.25
213	Venta de Semovientes	0.00	76.33	-76.33
21399	Venta de Otros Semovientes	0.00	76.33	-76.33
219	Débito Fiscal	0.00	9.92	-9.92


ESCUELA NACIONAL DE AGRICULTURA

ESTADO DE EJECUCION PRESUPUESTARIA DE INGRESOS
Reporte Acumulado Del 1 de Enero al 29 de Febrero del 2016
(EN DOLARES)

CODIGO	CONCEPTO	PRESUPUESTO	DEVENGADO	SALDO PRESUPUESTARIO
21901	Débito Fiscal	0.00	9.92	-9.92
Total Rubro		2,903,855.00	599,441.22	2,304,413.78
Total Cuenta		2,903,855.00	599,441.22	2,304,413.78
Total Especifico		2,903,855.00	599,441.22	2,304,413.78

F. 
JEFE UFI




CONTADOR



ESCUELA NACIONAL DE AGRICULTURA
ESTADO DE EJECUCION PRESUPUESTARIA DE EGRESOS
Reporte Acumulado Del 1 de Enero al 29 de Febrero del 2016
(EN DOLARES)


CODIGO	CONCEPTO	CREDITO PRESUPUESTARIO	DEVENGADO	SALDO PRESUPUESTARIO
51	Remuneraciones	1,796,795.00	315,772.96	1,481,022.04
511	Remuneraciones Permanentes	1,183,209.42	186,192.74	997,016.68
51101	Sueldos	1,131,854.42	186,192.74	945,661.68
51103	Aguinaldos	51,355.00	0.00	51,355.00
512	Remuneraciones Eventuales	56,022.07	56,022.07	0.00
51201	Sueldos	56,022.07	56,022.07	0.00
514	Contribuciones Patronales a Inst de Seg Social Públicas	86,431.22	18,830.58	67,600.64
51401	Por Remuneraciones Permanentes	81,730.58	14,129.94	67,600.64
51402	Por Remuneraciones Eventuales	4,700.64	4,700.64	0.00
515	Contribuciones Patronales a Inst de Seg Social Privadas	68,159.70	13,349.73	54,809.97
51501	Por Remuneraciones Permanentes	64,710.00	9,900.03	54,809.97
51502	Por Remuneraciones Eventuales	3,449.70	3,449.70	0.00
517	Indemnizaciones	41,380.00	41,377.84	2.16
51701	Al Personal de Servicios Permanentes	41,380.00	41,377.84	2.16
519	Remuneraciones Diversas	361,592.59	0.00	361,592.59
51903	Prestaciones Sociales al Personal	350.00	0.00	350.00
51999	Remuneraciones Diversas	361,242.59	0.00	361,242.59
54	Adquisiciones de Bienes y Servicios	1,065,738.10	298,150.19	767,587.91
541	Bienes de Uso y Consumo	661,460.02	239,209.53	422,250.49
54101	Productos Alimenticios para Personas	393,911.76	219,643.34	174,268.42
54102	Productos Alimenticios para Animales	114,544.27	11,114.20	103,430.07
54103	Productos Agropecuarios y Forestales	16,024.41	812.66	15,211.75
54104	Productos Textiles y Vestuarios	26,851.05	17.66	26,833.39
54105	Productos de Papel y Cartón	9,799.00	42.47	9,756.53
54106	Productos de Cuero y Caucho	4,767.00	0.00	4,767.00
54107	Productos Químicos	35,536.61	2,735.85	32,800.76
54108	Productos Farmacéuticos y Medicinales	5,967.48	194.64	5,772.84
54109	Llantas y Neumáticos	3,110.00	0.00	3,110.00
54110	Combustibles y Lubricantes	13,817.00	822.50	12,994.50
54111	Minerales no Metálicos y Productos Derivados	1,923.62	242.04	1,681.58
54112	Minerales Metálicos y Productos Derivados	2,000.00	77.97	1,922.03
54113	Materiales e Instrumental de Laboratorios y uso Médico	4,895.00	44.07	4,850.93
54114	Materiales de Oficina	1,240.00	88.83	1,151.17
54115	Materiales Informáticos	15,065.00	761.92	14,303.08
54116	Libros , Textos, Utiles de Enseñanza y Publicaciones	2,307.50	133.62	2,173.88
54118	Herramientas, Repuestos y Accesorios	4,192.20	190.00	4,002.20
54119	Materiales Eléctricos	2,971.38	660.52	2,310.86

ESCUELA NACIONAL DE AGRICULTURA
ESTADO DE EJECUCION PRESUPUESTARIA DE EGRESOS
Reporte Acumulado Del 1 de Enero al 29 de Febrero del 2016
(EN DOLARES)

CODIGO	CONCEPTO	CREDITO PRESUPUESTARIO	DEVENGADO	SALDO PRESUPUESTARIO
54199	Bienes de Uso y Consumo Diversos	2,536.74	1,627.24	909.50
542	Servicios Básicos	121,090.00	28,040.78	93,049.22
54201	Servicios de Energía Eléctrica	89,995.00	18,489.22	71,505.78
54203	Servicios de Telecomunicaciones	31,095.00	9,551.56	21,543.44
543	Servicios Generales y Arrendamientos	240,951.50	26,197.56	214,753.94
54301	Mantenimientos y Reparaciones de Bienes Muebles	27,306.31	3,536.90	23,769.41
54302	Mantenimientos y Reparaciones de Vehículos	3,527.47	622.55	2,904.92
54303	Mantenimientos y Reparaciones de Bienes Inmuebles	800.00	0.00	800.00
54304	Transportes, Fletes y Almacenamientos	46,093.00	7,938.29	38,154.71
54305	Servicios de Publicidad	1,050.00	211.88	838.12
54306	Servicios de Vigilancia	117,105.00	9,600.00	107,505.00
54307	Servicios de Limpiezas y Fumigaciones	700.00	700.00	0.00
54309	Servicios de Laboratorios	2,940.00	0.00	2,940.00
54311	Servicios Educativos	192.00	192.00	0.00
54399	Servicios Generales y Arrendamientos Diversos	41,237.72	3,395.94	37,841.78
544	Pasajes y Viáticos	540.00	98.00	442.00
54401	Pasajes al Interior	540.00	98.00	442.00
545	Consultorías, Estudios e Investigaciones	3,000.00	0.00	3,000.00
54504	Servicios de Contabilidad y Auditoría	3,000.00	0.00	3,000.00
549	Crédito Fiscal	38,696.58	4,604.32	34,092.26
54901	Crédito Fiscal	38,696.58	4,604.32	34,092.26
55	Gastos Financieros y Otros	14,601.90	10,675.26	3,926.64
555	Impuestos, Tasas y Derechos	3,362.47	3,140.72	221.75
55504	Impuesto a la Transf de Bienes Muebles y a la Prest de Serv.	3,025.28	3,025.28	0.00
55508	Derechos	337.19	115.44	221.75
556	Seguros, Comisiones y Gastos Bancarios	11,063.68	7,358.79	3,704.89
55601	Primas y Gastos de Seguros de Personas	1,723.25	0.00	1,723.25
55602	Primas y Gastos de Seguros de Bienes	9,340.43	7,358.79	1,981.64
557	Otros Gastos no Clasificados	175.75	175.75	0.00
55703	Multas y Costas Judiciales	175.75	175.75	0.00
61	Inversiones en Activos Fijos	26,720.00	1,737.95	24,982.05
611	Bienes Muebles	16,030.00	1,737.95	14,292.05
61101	Mobiliarios	360.00	0.00	360.00
61102	Maquinarias y Equipos	885.00	0.00	885.00
61103	Equipos Médicos y de Laboratorios	6,235.00	0.00	6,235.00
61104	Equipos Informáticos	8,550.00	1,737.95	6,812.05
614	Intangibles	7,655.00	0.00	7,655.00

ESCUELA NACIONAL DE AGRICULTURA
ESTADO DE EJECUCION PRESUPUESTARIA DE EGRESOS
Reporte Acumulado Del 1 de Enero al 29 de Febrero del 2016
(EN DOLARES)

CODIGO	CONCEPTO	CREDITO PRESUPUESTARIO	DEVENGADO	SALDO PRESUPUESTARIO
61403	Derechos de Propiedad Intelectual	7,655.00	0.00	7,655.00
619	Crédito Fiscal	3,035.00	0.00	3,035.00
61901	Crédito Fiscal	3,035.00	0.00	3,035.00
Total Rubro		2,903,855.00	626,336.36	2,277,518.64
Total Cuenta		2,903,855.00	626,336.36	2,277,518.64
Total Especifico		2,903,855.00	626,336.36	2,277,518.64


 E. _____
JEFE UFI




 E. _____
CONTADOR