


Escuela Nacional de Agricultura
ESTADO DE SITUACION FINANCIERA
 al 31 de Marzo del 2016
 (EN DOLARES)

Recursos	Corriente
Fondos	617,684.46
Disponibilidades	284,602.72
Anticipos de Fondos	22,888.79
Deudores Monetarios	310,192.95
Inversiones Financieras	229,110.84
Deudores Financieros	189,729.39
Inversiones Intangibles	39,381.45
Inversiones en Existencias	261,252.18
Existencias Institucionales	233,674.08
Existencias de Produccion en Proceso	27,578.10
Inversiones en Bienes de Uso	5,590,155.33
Bienes Depreciables	993,067.84
Bienes no Depreciables	4,597,087.49
Inversiones en Proyectos y Programas	.00
Inversiones en Bienes de Uso Publico	.00
TOTAL RECURSOS	6,698,202.81

Obligaciones	Corriente
Deuda Corriente	467,914.82
Depositos de Terceros	152,273.52
Acreedores Monetarios	315,641.30
Financiamiento de Terceros	231,449.15
Acreedores Financieros	231,449.15
SUB TOTAL	699,363.97
Patrimonio Estatal	5,935,191.86
Patrimonio	5,935,193.75
Detrimiento Patrimonial	-1.89
Resultado del Ejercicio	63,646.98
SUB TOTAL	5,998,838.84
TOTAL OBLIGACIONES	6,698,202.81


 F. _____
 JEFE UFI




 F. _____
 CONTADOR

Escuela Nacional de Agricultura
 ESTADO DE FLUJO DE FONDOS
 Del 1 de Enero al 31 de Marzo del 2016
 (EN DOLARES)

ESTRUCTURA	CORRIENTE	ANTERIOR
DISPONIBILIDADES INICIALES	197,744.67	0.00
DISPONIBILIDADES INICIALES	197,744.67	0.00
RESULTADO OPERACIONAL NETO	94,705.37	0.00
FUENTES OPERACIONALES	772,992.72	0.00
USOS OPERACIONALES	678,287.35	0.00
RESULTADO NO OPERACIONAL NETO	(7,847.32)	0.00
FUENTES NO OPERACIONALES	24,085.83	0.00
USOS NO OPERACIONALES	31,933.15	0.00
DISPONIBILIDAD FINAL	284,602.72	0.00

F. _____
 JEFE UFI


F. _____
 CONTADOR

Escuela Nacional de Agricultura
ESTADO DE RENDIMIENTO ECONOMICO
Del 1 de Enero al 31 de Marzo del 2016
(EN DOLARES)

GASTOS DE GESTION	CORRIENTE	ANTERIOR	INGRESOS DE GESTION	CORRIENTE	ANTERIOR
Gastos en Personal	452,836.96	0.00	Ingresos por Transferencias Corrientes Recibidas	666,887.20	0.00
Remuneraciones Personal Permanente	278,576.30	0.00	Transferencias Corrientes del Sector Publico	664,844.66	0.00
Remuneraciones Personal Eventual	83,874.74	0.00	Ingresos por Aportes no Monetarios	2,042.54	0.00
Contrib. Patronales a Inst. de Seguridad Social Publica	27,923.59	0.00	Ingresos por Ventas de Bienes y Servicios	102,474.53	0.00
Contrib. Patronales a Inst. de Seguridad Social Privadas	19,976.60	0.00	Tasas de Servicios Publicos	590.00	0.00
Indemnizaciones	42,485.73	0.00	Derechos	18,411.00	0.00
Gastos en Bienes de Consumo y Servicios	230,792.04	0.00	Venta de Bienes	62,144.98	0.00
Productos Alimenticios, Agropecuarios y Forestales	116,018.27	0.00	Venta de Servicios Publicos	21,252.22	0.00
Productos Textiles y Vestuarios	704.93	0.00	Venta de Semovientes	76.33	0.00
Materiales de Oficina, Productos de Papel e Impresos	1,546.71	0.00	Ingresos por Actualizaciones y Ajustes	1,866.55	0.00
Productos de Cuero y Caucho	2,056.59	0.00	Ingresos Diversos	15.85	0.00
Productos Quimicos, Combustibles y Lubrificantes	18,967.66	0.00	Ingresos por Donaciones en Especie	1,655.60	0.00
Minerales y Productos Derivados	2,132.79	0.00	Ingresos por Donaciones de Bienes	100.50	0.00
Materiales de Uso o Consumo	4,759.53	0.00	Corrección de Recursos	94.60	0.00
Bienes de Uso y Consumo Diverso	1,847.50	0.00	SUB TOTAL INGRESOS	771,228.28	0.00
Servicios Básicos	42,147.32	0.00			
Mantenimiento y Reparación	4,688.45	0.00			
Servicios Comerciales	31,850.02	0.00			
Otros Servicios y Arrendamientos Diversos	3,766.27	0.00			
Pasajes y Viáticos	306.00	0.00			
Gastos en Bienes Capitalizables	3,819.80	0.00			
Maquinaria, Equipo y Mobiliario Diverso	3,819.80	0.00			
Gastos Financieros y Otros	2,580.57	0.00			
Impuestos, Tasas y Derechos	2,404.82	0.00			
Gastos Corrientes Diversos	175.75	0.00			
Costos de Ventas y Cargos Calculados	17,551.93	0.00			
Depreciación de Bienes de Uso	13,290.88	0.00			
Costos de Venta y Descargo de Semovientes	4,261.05	0.00			
SUB TOTAL GASTOS	707,581.30	0.00			
RESULTADO DEL EJERCICIO	63,646.98	0.00			
TOTAL DE GASTOS DE GESTION	771,228.28	0.00			



F. *Zalazn*
CONTADOR



F. *[Signature]*
JEFE UFI



ESCUELA NACIONAL DE AGRICULTURA


ESTADO DE EJECUCION PRESUPUESTARIA DE INGRESOS
Reporte Acumulado Del 1 de Enero al 31 de Marzo del 2016
 (EN DOLARES)

CODIGO	CONCEPTO	PRESUPUESTO	DEVENGADO	SALDO PRESUPUESTARIO
12	TASAS Y DERECHOS	650.00	19,001.00	-18,351.00
121	Tasas	0.00	590.00	-590.00
12105	Por Servicios de Certificación o Visado de Documentos	0.00	330.00	-330.00
12106	Por Expedición de Documentos de Identificación	0.00	260.00	-260.00
122	Derechos	650.00	18,411.00	-17,761.00
12204	Por Exámen y Matrícula de Estudiantes	650.00	18,011.00	-17,361.00
12299	Derechos Diversos	0.00	400.00	-400.00
14	VENTA DE BIENES Y SERVICIOS	714,350.00	92,096.20	622,253.80
141	Venta de Bienes	714,350.00	62,144.98	652,205.02
14102	Venta de Bienes Industriales	714,350.00	62,144.98	652,205.02
142	Ingresos por Prestación de Servicios Públicos	0.00	21,252.22	-21,252.22
14202	Servicios de Educación y Salud	0.00	16,450.00	-16,450.00
14203	Servicios Turísticos y Ecológicos	0.00	53.10	-53.10
14299	Servicios Diversos	0.00	4,749.12	-4,749.12
149	Débito Fiscal	0.00	8,699.00	-8,699.00
14901	Débito Fiscal	0.00	8,699.00	-8,699.00
15	INGRESOS FINANCIEROS Y OTROS	0.00	15.75	-15.75
157	Otros Ingresos no Clasificados	0.00	15.75	-15.75
15799	Ingresos Diversos	0.00	15.75	-15.75
16	TRANSFERENCIAS CORRIENTES	2,188,855.00	664,844.66	1,524,010.34
162	Transferencias Corrientes del Sector Público	2,188,855.00	664,844.66	1,524,010.34
1624200	Ramo de Agricultura y Ganadería	2,188,855.00	664,844.66	1,524,010.34
21	VENTA DE ACTIVOS FIJOS	0.00	86.25	-86.25
213	Venta de Semovientes	0.00	76.33	-76.33
21399	Venta de Otros Semovientes	0.00	76.33	-76.33
219	Débito Fiscal	0.00	9.92	-9.92

ESCUELA NACIONAL DE AGRICULTURA
ESTADO DE EJECUCION PRESUPUESTARIA DE INGRESOS
 Reporte Acumulado Del 1 de Enero al 31 de Marzo del 2016
 (EN DOLARES)

CODIGO	CONCEPTO	PRESUPUESTO	DEVENGADO	SALDO PRESUPUESTARIO
21901	Débito Fiscal	0.00	9.92	-9.92
Total Rubro		2,903,855.00	776,043.86	2,127,811.14
Total Cuenta		2,903,855.00	776,043.86	2,127,811.14
Total Especifico		2,903,855.00	776,043.86	2,127,811.14

E.  
 JEFE UFI

E.  
 CONTADOR

ESCUELA NACIONAL DE AGRICULTURA
ESTADO DE EJECUCION PRESUPUESTARIA DE EGRESOS
Reporte Acumulado Del 1 de Enero al 31 de Marzo del 2016
(EN DOLARES)

CODIGO	CONCEPTO	CREDITO PRESUPUESTARIO	DEVENGADO	SALDO PRESUPUESTARIO
51	Remuneraciones	1,793,171.55	452,836.96	1,340,334.59
511	Remuneraciones Permanentes	1,182,101.53	278,576.30	903,525.23
51101	Sueldos	1,130,746.53	278,576.30	852,170.23
51103	Aguinaldos	51,355.00	0.00	51,355.00
512	Remuneraciones Eventuales	83,874.74	83,874.74	0.00
51201	Sueldos	83,874.74	83,874.74	0.00
514	Contribuciones Patronales a Inst de Seg Social Públicas	88,512.59	27,923.59	60,589.00
51401	Por Remuneraciones Permanentes	81,730.58	21,141.58	60,589.00
51402	Por Remuneraciones Eventuales	6,782.01	6,782.01	0.00
515	Contribuciones Patronales a Inst de Seg Social Privadas	69,884.55	19,976.60	49,907.95
51501	Por Remuneraciones Permanentes	64,710.00	14,802.05	49,907.95
51502	Por Remuneraciones Eventuales	5,174.55	5,174.55	0.00
517	Indemnizaciones	42,487.89	42,485.73	2.16
51701	Al Personal de Servicios Permanentes	42,487.89	42,485.73	2.16
519	Remuneraciones Diversas	326,310.25	0.00	326,310.25
51903	Prestaciones Sociales al Personal	350.00	0.00	350.00
51999	Remuneraciones Diversas	325,960.25	0.00	325,960.25
54	Adquisiciones de Bienes y Servicios	1,065,396.82	363,337.11	702,059.71
541	Bienes de Uso y Consumo	660,684.77	272,872.66	387,812.11
54101	Productos Alimenticios para Personas	395,074.16	236,074.64	158,999.52
54102	Productos Alimenticios para Animales	114,101.00	20,509.99	93,591.01
54103	Productos Agropecuarios y Forestales	13,451.12	2,016.88	11,434.24
54104	Productos Textiles y Vestuarios	26,820.05	233.44	26,586.61
54105	Productos de Papel y Cartón	10,144.00	53.92	10,090.08
54106	Productos de Cuero y Caucho	4,384.50	33.32	4,351.18
54107	Productos Químicos	36,190.31	3,439.79	32,750.52
54108	Productos Farmacéuticos y Medicinales	5,967.48	442.07	5,525.41
54109	Llantas y Neumáticos	3,110.00	980.00	2,130.00
54110	Combustibles y Lubricantes	13,048.00	1,570.50	11,477.50
54111	Minerales no Metálicos y Productos Derivados	1,987.12	1,143.43	843.69
54112	Minerales Metálicos y Productos Derivados	2,045.00	463.23	1,581.77
54113	Materiales e Instrumental de Laboratorios y uso Médico	4,895.00	44.07	4,850.93
54114	Materiales de Oficina	2,731.80	96.63	2,635.17
54115	Materiales Informáticos	15,035.00	2,319.57	12,715.43
54116	Libros, Textos, Útiles de Enseñanza y Publicaciones	2,337.50	133.62	2,203.88
54118	Herramientas, Repuestos y Accesorios	4,130.59	573.36	3,557.23
54119	Materiales Eléctricos	2,534.78	805.56	1,729.22

ESCUELA NACIONAL DE AGRICULTURA
ESTADO DE EJECUCION PRESUPUESTARIA DE EGRESOS
Reporte Acumulado Del 1 de Enero al 31 de Marzo del 2016
(EN DOLARES)


CODIGO	CONCEPTO	CREDITO PRESUPUESTARIO	DEVENGADO	SALDO PRESUPUESTARIO
54199	Bienes de Uso y Consumo Diversos	2,697.36	1,938.64	758.72
542	Servicios Básicos	121,263.84	42,147.32	79,116.52
54201	Servicios de Energía Eléctrica	90,168.84	27,649.76	62,519.08
54203	Servicios de Telecomunicaciones	31,095.00	14,497.56	16,597.44
543	Servicios Generales y Arrendamientos	241,462.83	40,304.74	201,158.09
54301	Mantenimientos y Reparaciones de Bienes Muebles	28,575.87	3,965.90	24,609.97
54302	Mantenimientos y Reparaciones de Vehículos	3,527.47	722.55	2,804.92
54303	Mantenimientos y Reparaciones de Bienes Inmuebles	800.00	0.00	800.00
54304	Transportes, Fletes y Almacenamientos	47,162.75	11,546.14	35,616.61
54305	Servicios de Publicidad	1,050.00	211.88	838.12
54306	Servicios de Vigilancia	115,200.00	19,200.00	96,000.00
54307	Servicios de Limpiezas y Fumigaciones	700.00	700.00	0.00
54309	Servicios de Laboratorios	2,940.00	0.00	2,940.00
54311	Servicios Educativos	192.00	192.00	0.00
54399	Servicios Generales y Arrendamientos Diversos	41,314.74	3,766.27	37,548.47
544	Pasajes y Viáticos	670.00	306.00	364.00
54401	Pasajes al Interior	670.00	306.00	364.00
545	Consultorías, Estudios e Investigaciones	3,000.00	0.00	3,000.00
54504	Servicios de Contabilidad y Auditoría	3,000.00	0.00	3,000.00
549	Crédito Fiscal	38,315.38	7,706.39	30,608.99
54901	Crédito Fiscal	38,315.38	7,706.39	30,608.99
55	Gastos Financieros y Otros	18,566.63	14,662.94	3,903.69
555	Impuestos, Tasas y Derechos	7,327.20	7,128.40	198.80
55504	Impuesto a la Transf de Bienes Muebles y a la Prest de Serv.	6,648.73	6,494.93	153.80
55508	Derechos	678.47	633.47	45.00
556	Seguros, Comisiones y Gastos Bancarios	11,063.68	7,358.79	3,704.89
55601	Primas y Gastos de Seguros de Personas	1,723.25	0.00	1,723.25
55602	Primas y Gastos de Seguros de Bienes	9,340.43	7,358.79	1,981.64
557	Otros Gastos no Clasificados	175.75	175.75	0.00
55703	Multas y Costas Judiciales	175.75	175.75	0.00
61	Inversiones en Activos Fijos	26,720.00	7,373.85	19,346.15
611	Bienes Muebles	18,244.10	1,737.95	16,506.15
61101	Mobiliarios	360.00	0.00	360.00
61102	Maquinarias y Equipos	885.00	0.00	885.00
61103	Equipos Médicos y de Laboratorios	6,235.00	0.00	6,235.00
61104	Equipos Informáticos	10,764.10	1,737.95	9,026.15
614	Intangibles	5,635.90	5,635.90	0.00

ESCUELA NACIONAL DE AGRICULTURA
ESTADO DE EJECUCION PRESUPUESTARIA DE EGRESOS
Reporte Acumulado Del 1 de Enero al 31 de Marzo del 2016
(EN DOLARES)

CODIGO	CONCEPTO	CREDITO PRESUPUESTARIO	DEVENGADO	SALDO PRESUPUESTARIO
61403	Derechos de Propiedad Intelectual	5,635.90	5,635.90	0.00
619	Crédito Fiscal	2,840.00	0.00	2,840.00
61901	Crédito Fiscal	2,840.00	0.00	2,840.00
Total Rubro		2,903,855.00	838,210.86	2,065,644.14
Total Cuenta		2,903,855.00	838,210.86	2,065,644.14
Total Especifico		2,903,855.00	838,210.86	2,065,644.14

F.

JEFE UFI



F.

CONTADOR

