


Escuela Nacional de Agricultura
ESTADO DE SITUACION FINANCIERA
 al 30 de Abril del 2016
 (EN DOLARES)

Recursos	Corriente
Fondos	652,143.35
Disponibilidades	213,410.97
Anticipos de Fondos	22,757.61
Deudores Monetarios	415,974.77
Inversiones Financieras	217,609.13
Deudores Financieros	182,259.01
Inversiones Intangibles	35,350.12
Inversiones en Existencias	257,088.62
Existencias Institucionales	229,529.71
Existencias de Producción en Proceso	27,558.91
Inversiones en Bienes de Uso	5,588,251.97
Bienes Depreciables	991,164.48
Bienes no Depreciables	4,597,087.49
Inversiones en Proyectos y Programas	.00
Inversiones en Bienes de Uso Público	.00
TOTAL RECURSOS	6,715,093.07


 E. _____
 JEFE UFI




Obligaciones	Corriente
Deuda Corriente	492,889.01
Depósitos de Terceros	135,412.03
Acreedores Monetarios	357,476.98
Financiamiento de Terceros	209,760.40
Acreedores Financieros	209,760.40
SUB TOTAL	702,649.41
Patrimonio Estatal	5,934,506.72
Patrimonio	5,934,508.61
Detrimiento Patrimonial	-1.89
Resultado del Ejercicio	77,936.94
SUB TOTAL	6,012,443.66
TOTAL OBLIGACIONES	6,715,093.07

E. _____
 CONTADOR



Escuela Nacional de Agricultura
 ESTADO DE FLUJO DE FONDOS
 Del 1 de Enero al 30 de Abril del 2016
 (EN DOLARES)

ESTRUCTURA	CORRIENTE	ANTERIOR
DISPONIBILIDADES INICIALES	197,744.67	0.00
DISPONIBILIDADES INICIALES	197,744.67	0.00
RESULTADO OPERACIONAL NETO	40,509.34	0.00
FUENTES OPERACIONALES	920,939.07	0.00
USOS OPERACIONALES	880,429.73	0.00
RESULTADO NO OPERACIONAL NETO	(24,843.04)	0.00
FUENTES NO OPERACIONALES	33,808.98	0.00
USOS NO OPERACIONALES	58,652.02	0.00
DISPONIBILIDAD FINAL	213,410.97	0.00



F. _____
 JEFE UFI





F.  _____
 CONTADOR

Escuela Nacional de Agricultura
ESTADO DE RENDIMIENTO ECONOMICO
Del 1 de Enero al 30 de Abril del 2016
(EN DOLARES)

09/05/2016
Pag. 1 de 2

GASTOS DE GESTION		CORRIENTE	ANTERIOR	INGRESOS DE GESTION		CORRIENTE	ANTERIOR
Gastos en Personal		598,017.02	0.00	Ingresos por Transferencias Corrientes Recibidas		830,236.09	0.00
Remuneraciones Personal Permanente		370,434.63	0.00	Transferencias Corrientes del Sector Publico		827,325.55	0.00
Remuneraciones Personal Eventual		111,567.10	0.00	Ingresos por Aportes no Monetarios		2,910.54	0.00
Contrib. Patronales a Inst. de Seguridad Social Publica		36,970.74	0.00	Ingresos por Ventas de Bienes y Servicios		183,338.88	0.00
Contrib. Patronales a Inst. de Seguridad Social Privadas		26,558.82	0.00	Tasas de Servicios Públicos		560.00	0.00
Indemnizaciones		42,485.73	0.00	Derechos		16,623.00	0.00
			0.00	Venta de Bienes		80,478.61	0.00
Gastos en Bienes de Consumo y Servicios		313,479.97	0.00	Venta de Servicios Públicos		85,600.94	0.00
Productos Alimenticios, Agropecuarios y Forestales		141,612.85	0.00	Venta de Semovientes		76.33	0.00
Productos Textiles y Vestuarios		13,006.57	0.00	Ingresos por Actualizaciones y Ajustes		2,626.55	0.00
Productos de Oficina, Productos de Papel e Impresos		2,614.16	0.00	Ingresos Diversos		15.85	0.00
Productos de Cuero y Caucho		2,117.39	0.00	Ingresos por Donaciones en Especie		2,415.60	0.00
Productos Químicos, Combustibles y Lubricantes		24,239.72	0.00	Ingresos por Donaciones de Bienes		100.50	0.00
Minerales y Productos Derivados		2,265.80	0.00	Corrección de Recursos		94.60	0.00
Materiales de Uso o Consumo		6,339.21	0.00	SUB TOTAL INGRESOS		1,016,201.52	0.00
Bienes de Uso y Consumo Diverso		3,646.90	0.00				
Servicios Básicos		55,749.96	0.00				
Mantenimiento y Reparación		8,332.38	0.00				
Servicios Comerciales		46,277.60	0.00				
Otros Servicios y Arrendamientos Diversos		6,812.43	0.00				
Pasajes y Viáticos		465.00	0.00				
Gastos en Bienes Capitalizables		5,893.58	0.00				
Equipos Médicos y de Laboratorios		1,694.54	0.00				
Maquinaria, Equipo y Mobiliario Diverso		4,199.04	0.00				
Gastos Financieros y Otros		3,676.23	0.00				
Impuestos, Tasas y Derechos		3,500.48	0.00				
Gastos Corrientes Diversos		175.75	0.00				
Costos de Ventas y Cargos Calculados		27,197.78	0.00				
Amortización de Inversiones Intangibles		4,031.33	0.00				
Depreciación de Bienes de Uso		17,855.43	0.00				
Gastos por Descuentos y Bonificaciones		162.78	0.00				
Costos de Venta y Descargo de Semovientes		5,148.24	0.00				
SUB TOTAL GASTOS		938,264.58	0.00				
RESULTADO DEL EJERCICIO		77,936.94	0.00				
TOTAL DE GASTOS DE GESTION		1,016,201.52	0.00				

F. 

CONTADOR

F. 



CONTADOR



ESCUELA NACIONAL DE AGRICULTURA
ESTADO DE EJECUCION PRESUPUESTARIA DE INGRESOS
Reporte Acumulado Del 1 de Enero al 30 de Abril del 2016
(EN DOLARES)

CODIGO	CONCEPTO	PRESUPUESTO	DEVENGADO	SALDO PRESUPUESTARIO
12	TASAS Y DERECHOS	650.00	17,183.00	-16,533.00
121	Tasas	0.00	560.00	-560.00
12105	Por Servicios de Certificación o Visado de Documentos	0.00	320.00	-320.00
12106	Por Expedición de Documentos de Identificación	0.00	240.00	-240.00
122	Derechos	650.00	16,623.00	-15,973.00
12204	Por Exámen y Matrícula de Estudiantes	650.00	16,223.00	-15,573.00
12299	Derechos Diversos	0.00	400.00	-400.00
14	VENTA DE BIENES Y SERVICIOS	714,350.00	177,173.66	537,176.34
141	Venta de Bienes	714,350.00	80,478.61	633,871.39
14102	Venta de Bienes Industriales	714,350.00	80,478.61	633,871.39
142	Ingresos por Prestación de Servicios Públicos	0.00	85,600.94	-85,600.94
14202	Servicios de Educación y Salud	0.00	80,708.39	-80,708.39
14203	Servicios Turísticos y Ecológicos	0.00	70.80	-70.80
14299	Servicios Diversos	0.00	4,821.75	-4,821.75
149	Débito Fiscal	0.00	11,094.11	-11,094.11
14901	Débito Fiscal	0.00	11,094.11	-11,094.11
15	INGRESOS FINANCIEROS Y OTROS	0.00	15.75	-15.75
157	Otros Ingresos no Clasificados	0.00	15.75	-15.75
15799	Ingresos Diversos	0.00	15.75	-15.75
16	TRANSFERENCIAS CORRIENTES	2,188,855.00	827,325.55	1,361,529.45
162	Transferencias Corrientes del Sector Público	2,188,855.00	827,325.55	1,361,529.45
1624200	Ramo de Agricultura y Ganadería	2,188,855.00	827,325.55	1,361,529.45
21	VENTA DE ACTIVOS FIJOS	0.00	86.25	-86.25
213	Venta de Semovientes	0.00	76.33	-76.33
21399	Venta de Otros Semovientes	0.00	76.33	-76.33
219	Débito Fiscal	0.00	9.92	-9.92

ESCUELA NACIONAL DE AGRICULTURA
ESTADO DE EJECUCION PRESUPUESTARIA DE INGRESOS
Reporte Acumulado Del 1 de Enero al 30 de Abril del 2016
(EN DOLARES)

CODIGO	CONCEPTO	PRESUPUESTO	DEVENGADO	SALDO PRESUPUESTARIO
21901	Débito Fiscal	0.00	9.92	-9.92
Total Rubro		2,903,855.00	1,021,784.21	1,882,070.79
Total Cuenta		2,903,855.00	1,021,784.21	1,882,070.79
Total Especifico		2,903,855.00	1,021,784.21	1,882,070.79



 F. _____
 JEFE UFI



 F. _____
 CONTADOR

ESCUELA NACIONAL DE AGRICULTURA
ESTADO DE EJECUCION PRESUPUESTARIA DE EGRESOS
Reporte Acumulado Del 1 de Enero al 30 de Abril del 2016
(EN DOLARES)


CODIGO	CONCEPTO	CREDITO PRESUPUESTARIO	DEVENGADO	SALDO PRESUPUESTARIO
51	Remuneraciones	1,790,728.80	588,017.02	1,202,711.78
511	Remuneraciones Permanentes	1,181,879.76	370,434.63	811,445.13
51101	Sueldos	1,130,524.76	370,434.63	760,090.13
51103	Aguinaldos	51,355.00	0.00	51,355.00
512	Remuneraciones Eventuales	111,567.10	111,567.10	0.00
51201	Sueldos	111,567.10	111,567.10	0.00
514	Contribuciones Patronales a Inst de Seg Social Públicas	90,805.36	36,970.74	53,834.62
51401	Por Remuneraciones Permanentes	81,952.22	28,117.60	53,834.62
51402	Por Remuneraciones Eventuales	8,853.14	8,853.14	0.00
515	Contribuciones Patronales a Inst de Seg Social Privadas	71,600.32	26,558.82	45,041.50
51501	Por Remuneraciones Permanentes	64,710.13	19,668.63	45,041.50
51502	Por Remuneraciones Eventuales	6,890.19	6,890.19	0.00
517	Indemnizaciones	42,487.89	42,485.73	2.16
51701	Al Personal de Servicios Permanentes	42,487.89	42,485.73	2.16
519	Remuneraciones Diversas	292,388.37	0.00	292,388.37
51999	Remuneraciones Diversas	292,388.37	0.00	292,388.37
54	Adquisiciones de Bienes y Servicios	1,064,746.82	443,962.69	620,784.13
541	Bienes de Uso y Consumo	659,482.37	315,955.72	343,526.65
54101	Productos Alimenticios para Personas	395,814.23	252,734.27	143,079.96
54102	Productos Alimenticios para Animales	114,012.00	20,828.57	93,183.43
54103	Productos Agropecuarios y Forestales	13,080.98	2,583.70	10,497.28
54104	Productos Textiles y Vestuarios	26,195.40	13,085.50	13,109.90
54105	Productos de Papel y Cartón	10,164.00	502.92	9,661.08
54106	Productos de Cuero y Caucho	4,483.12	72.22	4,410.90
54107	Productos Químicos	37,178.51	10,124.34	27,054.17
54108	Productos Farmacéuticos y Medicinales	5,918.94	2,543.49	3,375.45
54109	Llantas y Neumáticos	3,110.00	980.00	2,130.00
54110	Combustibles y Lubricantes	12,761.00	2,334.50	10,426.50
54111	Minerales no Metálicos y Productos Derivados	1,988.89	1,339.89	649.00
54112	Minerales Metálicos y Productos Derivados	845.37	536.05	309.32
54113	Materiales e Instrumental de Laboratorios y uso Médico	4,050.90	335.09	3,715.81
54114	Materiales de Oficina	2,604.09	96.63	2,507.46
54115	Materiales Informáticos	14,739.38	2,770.51	11,968.87
54116	Libros , Textos, Útiles de Enseñanza y Publicaciones	2,337.50	518.80	1,818.70
54118	Herramientas, Repuestos y Accesorios	4,159.71	1,281.71	2,878.00
54119	Materiales Eléctricos	2,479.03	1,032.20	1,446.83
54199	Bienes de Uso y Consumo Diversos	3,559.32	2,255.33	1,303.99

ESCUELA NACIONAL DE AGRICULTURA
ESTADO DE EJECUCION PRESUPUESTARIA DE EGRESOS
Reporte Acumulado Del 1 de Enero al 30 de Abril del 2016
(EN DOLARES)

CODIGO	CONCEPTO	CREDITO PRESUPUESTARIO	DEVENGADO	SALDO PRESUPUESTARIO
542	Servicios Básicos	121,090.00	55,749.96	65,340.04
54201	Servicios de Energía Eléctrica	89,995.00	36,896.54	53,098.46
54203	Servicios de Telecomunicaciones	31,095.00	18,853.42	12,241.58
543	Servicios Generales y Arrendamientos	241,868.96	61,422.41	180,446.55
54301	Mantenimientos y Reparaciones de Bienes Muebles	28,415.87	7,609.83	20,806.04
54302	Mantenimientos y Reparaciones de Vehículos	3,527.47	722.55	2,804.92
54303	Mantenimientos y Reparaciones de Bienes Inmuebles	800.00	0.00	800.00
54304	Transportes, Fletes y Almacenamientos	47,737.88	15,883.72	31,854.16
54305	Servicios de Publicidad	1,050.00	211.88	838.12
54306	Servicios de Vigilancia	115,200.00	28,800.00	86,400.00
54307	Servicios de Limpiezas y Fumigaciones	700.00	700.00	0.00
54309	Servicios de Laboratorios	2,940.00	490.00	2,450.00
54311	Servicios Educativos	192.00	192.00	0.00
54399	Servicios Generales y Arrendamientos Diversos	41,305.74	6,812.43	34,493.31
544	Pasajes y Viáticos	765.00	465.00	300.00
54401	Pasajes al Interior	765.00	465.00	300.00
545	Consultorías, Estudios e Investigaciones	3,000.00	0.00	3,000.00
54504	Servicios de Contabilidad y Auditoría	3,000.00	0.00	3,000.00
549	Crédito Fiscal	38,540.49	10,369.60	28,170.89
54901	Crédito Fiscal	38,540.49	10,369.60	28,170.89
55	Gastos Financieros y Otros	21,009.38	17,036.47	3,972.91
555	Impuestos, Tasas y Derechos	9,586.01	9,317.99	268.02
55504	Impuesto a la Transf de Bienes Muebles y a la Prest de Serv.	8,872.10	8,684.52	187.58
55507	Tasas	35.44	0.00	35.44
55508	Derechos	678.47	633.47	45.00
556	Seguros, Comisiones y Gastos Bancarios	11,063.68	7,358.79	3,704.89
55601	Primas y Gastos de Seguros de Personas	1,723.25	0.00	1,723.25
55602	Primas y Gastos de Seguros de Bienes	9,340.43	7,358.79	1,981.64
557	Otros Gastos no Clasificados	338.53	338.53	0.00
55703	Multas y Costas Judiciales	175.75	175.75	0.00
55704	Comisiones y Descuentos sobre Ventas	162.78	162.78	0.00
559	Crédito Fiscal	21.16	21.16	0.00
55901	Crédito Fiscal	21.16	21.16	0.00
61	Inversiones en Activos Fijos	27,370.00	11,983.82	15,386.18
611	Bienes Muebles	20,511.67	6,347.92	14,163.75
61101	Mobiliarios	360.00	0.00	360.00
61102	Maquinarias y Equipos	885.00	0.00	885.00

ESCUELA NACIONAL DE AGRICULTURA
 ESTADO DE EJECUCION PRESUPUESTARIA DE EGRESOS
 Reporte Acumulado Del 1 de Enero al 30 de Abril del 2016
 (EN DOLARES)

CODIGO	CONCEPTO	CREDITO PRESUPUESTARIO	DEVENGADO	SALDO PRESUPUESTARIO
61103	Equipos Médicos y de Laboratorios	6,235.00	2,456.73	3,778.27
61104	Equipos Informáticos	13,031.67	3,891.19	9,140.48
613	Semovientes	650.00	0.00	650.00
61303	Ganado Porcino	650.00	0.00	650.00
614	Intangibles	5,635.90	5,635.90	0.00
61403	Derechos de Propiedad Intelectual	5,635.90	5,635.90	0.00
619	Crédito Fiscal	572.43	0.00	572.43
61901	Crédito Fiscal	572.43	0.00	572.43
Total Rubro		2,903,855.00	1,061,000.00	1,842,855.00
Total Cuenta		2,903,855.00	1,061,000.00	1,842,855.00
Total Especifico		2,903,855.00	1,061,000.00	1,842,855.00



F. 
 JEFE URI



F. 
 CONTADOR