




Escuela Nacional de Agricultura
 ESTADO DE SITUACION FINANCIERA
 al 31 de Mayo del 2016
 (EN DOLARES)


Recursos	Corriente
Fondos	587,273.95
Disponibilidades	353,002.02
Anticipos de Fondos	17,815.55
Deudores Monetarios	216,456.38
Inversiones Financieras	166,548.07
Deudores Financieros	140,877.86
Inversiones Intangibles	25,670.21
Inversiones en Existencias	246,749.81
Existencias Institucionales	219,528.26
Existencias de Producción en Proceso	27,221.55
Inversiones en Bienes de Uso	5,585,702.64
Bienes Depreciables	988,615.15
Bienes no Depreciables	4,597,087.49
Inversiones en Proyectos y Programas	.00
Inversiones en Bienes de Uso Publico	.00
TOTAL RECURSOS	6,586,274.47

Obligaciones	Corriente
Deuda Corriente	497,346.94
Depositos de Terceros	129,830.11
Acreedores Monetarios	367,526.83
Financiamiento de Terceros	149,680.43
Acreedores Financieros	149,680.43
SUB TOTAL	647,027.37
Patrimonio Estatal	5,919,119.50
Patrimonio	5,919,121.39
Detrimiento Patrimonial	-1.89
Resultado del Ejercicio	20,127.60
SUB TOTAL	5,939,247.10
TOTAL OBLIGACIONES	6,586,274.47

F. 
 JEFF UPI





F. 
 CONTADOR




Escuela Nacional de Agricultura
ESTADO DE FLUJO DE FONDOS
 Del 1 de Enero al 31 de Mayo del 2016
 (EN DOLARES)

ESTRUCTURA	CORRIENTE	ANTERIOR
DISPONIBILIDADES INICIALES	197,744.67	0.00
DISPONIBILIDADES INICIALES	197,744.67	0.00
RESULTADO OPERACIONAL NETO	184,654.75	0.00
FUENTES OPERACIONALES	1,362,059.41	0.00
USOS OPERACIONALES	1,177,404.66	0.00
RESULTADO NO OPERACIONAL NETO	(29,397.40)	0.00
FUENTES NO OPERACIONALES	38,764.39	0.00
USOS NO OPERACIONALES	68,161.79	0.00
DISPONIBILIDAD FINAL	353,002.02	0.00


 F. _____
 JEFE UFI




 F. _____
 CONTADOR




Escuela Nacional de Agricultura
ESTADO DE RENDIMIENTO ECONOMICO
Del 1 de Enero al 31 de Mayo del 2016
(EN DOLARES)


10/06/2016
Pag. 1 de 2

GASTOS DE GESTION		CORRIENTE	ANTERIOR	INGRESOS DE GESTION		CORRIENTE	ANTERIOR
Gastos en Personal		720,195.81	0.00	Ingresos por Transferencias Corrientes Recibidas		990,718.40	0.00
Remuneraciones Personal Permanente		459,662.19	0.00	Transferencias Corrientes del Sector Publico		986,915.85	0.00
Remuneraciones Personal Eventual		139,255.20	0.00	Ingresos por Aportes no Monetarios		3,802.54	0.00
Contrib. Patronales a Inst. de Seguridad Social Publica		45,833.14	0.00	Ingresos por Ventas de Bienes y Servicios		217,655.75	0.00
Contrib. Patronales a Inst. de Seguridad Social Privadas		32,959.55	0.00	Tasas de Servicios Publicos		478.57	0.00
Indemnizaciones		42,485.73	0.00	Derechos		9,401.00	0.00
Gastos en Bienes de Consumo y Servicios		416,946.45	0.00	Venta de Bienes		102,765.20	0.00
Productos Alimenticios, Agropecuarios y Forestales		189,615.04	0.00	Venta de Servicios Publicos		104,828.46	0.00
Productos Textiles y Vestuarios		22,630.05	0.00	Venta de Semovientes		182.52	0.00
Materiales de Oficina, Productos de Papel e Impresos		3,567.21	0.00	Ingresos por Actualizaciones y Ajustes		3,506.70	0.00
Productos de Cuero y Caucho		2,119.79	0.00	Ingresos Diversos		31.85	0.00
Productos Quimicos, Combustibles y Lubrificantes		31,550.70	0.00	Ingresos por Donaciones en Especie		3,279.75	0.00
Materiales y Productos Derivados		2,629.31	0.00	Ingresos por Donaciones de Bienes		100.50	0.00
Materiales de Uso o Consumo		9,205.99	0.00	Correccion de Recursos		94.60	0.00
Bienes de Uso y Consumo Diverso		4,876.17	0.00	SUB TOTAL INGRESOS		1,211,880.85	0.00
Servicios Basicos		67,768.95	0.00				
Mantenimiento y Reparacion		13,330.97	0.00				
Servicios Comerciales		56,671.60	0.00				
Otros Servicios y Arrendamientos Diversos		12,469.67	0.00				
Pasajes y Viajeros		521.00	0.00				
Gastos en Bienes Capitalizables		16,075.49	0.00				
Equipos Medicos y de Laboratorios		4,261.54	0.00				
Maquinaria, Equipo y Mobiliario Diverso		11,238.73	0.00				
Semovientes		575.22	0.00				
Gastos Financieros y Otros		5,144.87	0.00				
Impuestos, Tasas y Derechos		4,969.12	0.00				
Gastos Corrientes Diversos		175.75	0.00				
Costos de Ventas y Cargos Calculados		33,390.63	0.00				
Amortizacion de Inversiones Intangibles		4,418.83	0.00				
Depreciacion de Bienes de Uso		22,431.42	0.00				
Gastos por Descuentos y Bonificaciones		162.78	0.00				
Costos de Venta y Descargo de Semovientes		6,377.60	0.00				
SUB TOTAL GASTOS		1,191,753.25	0.00				
RESULTADO DEL EJERCICIO		20,127.60	0.00				
TOTAL DE GASTOS DE GESTION		1,211,880.85	0.00				

Escuela Nacional de Agricultura
ESTADO DE RENDIMIENTO ECONOMICO
Del 1 de Enero al 31 de Mayo del 2016
(EN DOLARES)

10/06/2016
Pag. 2 de 2

F. 
JEFE UFI



F. 
CONTADOR



ESCUELA NACIONAL DE AGRICULTURA

ESTADO DE EJECUCION PRESUPUESTARIA DE INGRESOS
 Reporte Acumulado Del 1 de Enero al 31 de Mayo del 2016
 (EN DOLARES)


CODIGO	CONCEPTO	PRESUPUESTO	DEVENGADO	SALDO PRESUPUESTARIO
12	TASAS Y DERECHOS	650.00	9,879.57	-9,229.57
121	Tasas	0.00	478.57	-478.57
12105	Por Servicios de Certificación o Visado de Documentos	0.00	265.00	-265.00
12106	Por Expedición de Documentos de Identificación	0.00	213.57	-213.57
122	Derechos	650.00	9,401.00	-8,751.00
12204	Por Exámen y Matrícula de Estudiantes	650.00	9,001.00	-8,351.00
12299	Derechos Diversos	0.00	400.00	-400.00
14	VENTA DE BIENES Y SERVICIOS	714,350.00	221,579.53	492,770.47
141	Venta de Bienes	714,350.00	102,765.20	611,584.80
14102	Venta de Bienes Industriales	714,350.00	102,765.20	611,584.80
142	Ingresos por Prestación de Servicios Públicos	0.00	104,828.46	-104,828.46
14202	Servicios de Educación y Salud	0.00	99,978.39	-99,978.39
14203	Servicios Turísticos y Ecológicos	0.00	88.50	-88.50
14299	Servicios Diversos	0.00	4,761.57	-4,761.57
149	Débito Fiscal	0.00	13,985.87	-13,985.87
14901	Débito Fiscal	0.00	13,985.87	-13,985.87
15	INGRESOS FINANCIEROS Y OTROS	0.00	31.75	-31.75
157	Otros Ingresos no Clasificados	0.00	31.75	-31.75
15799	Ingresos Diversos	0.00	31.75	-31.75
16	TRANSFERENCIAS CORRIENTES	2,188,855.00	986,915.86	1,201,939.14
162	Transferencias Corrientes del Sector Público	2,188,855.00	986,915.86	1,201,939.14
1624200	Ramo de Agricultura y Ganadería	2,188,855.00	986,915.86	1,201,939.14
21	VENTA DE ACTIVOS FIJOS	0.00	206.25	-206.25
213	Venta de Semovientes	0.00	182.52	-182.52
21303	Venta de Ganado Porcino	0.00	106.19	-106.19
21399	Venta de Otros Semovientes	0.00	76.33	-76.33
219	Débito Fiscal	0.00	23.73	-23.73

ESCUELA NACIONAL DE AGRICULTURA

ESTADO DE EJECUCION PRESUPUESTARIA DE INGRESOS
 Reporte Acumulado Del 1 de Enero al 31 de Mayo del 2016
 (EN DOLARES)

CODIGO	CONCEPTO	PRESUPUESTO	DEVENGADO	SALDO PRESUPUESTARIO
21901	Débito Fiscal	0.00	23.73	-23.73
Total Rubro		2,903,855.00	1,218,612.96	1,685,242.04
Total Cuenta		2,903,855.00	1,218,612.96	1,685,242.04
Total Especifico		2,903,855.00	1,218,612.96	1,685,242.04


 F. _____
 JEFE UFI




 F. _____
 CONTADOR



ESCUELA NACIONAL DE AGRICULTURA
ESTADO DE EJECUCION PRESUPUESTARIA DE EGRESOS
Reporte Acumulado Del 1 de Enero al 31 de Mayo del 2016
(EN DOLARES)


CODIGO	CONCEPTO	CREDITO PRESUPUESTARIO	DEVENGADO	SALDO PRESUPUESTARIO
		1,789,085.69	720,195.81	1,068,889.88
51	Remuneraciones			719,518.73
511	Remuneraciones Permanentes	1,179,180.92	459,662.19	668,163.73
51101	Sueldos	1,127,825.92	459,662.19	51,355.00
51103	Aguinaldos	51,355.00	0.00	0.00
512	Remuneraciones Eventuales	139,255.20	139,255.20	0.00
51201	Sueldos	139,255.20	139,255.20	0.00
514	Contribuciones Patronales a Inst de Seg Social Públicas	93,145.13	45,833.14	47,311.99
51401	Por Remuneraciones Permanentes	82,224.93	34,912.94	47,311.99
51402	Por Remuneraciones Eventuales	10,920.20	10,920.20	0.00
515	Contribuciones Patronales a Inst de Seg Social Privadas	72,298.05	32,959.55	39,338.50
51501	Por Remuneraciones Permanentes	63,695.90	24,357.40	39,338.50
51502	Por Remuneraciones Eventuales	8,602.15	8,602.15	0.00
517	Indemnizaciones	45,928.25	42,485.73	3,442.52
51701	Al Personal de Servicios Permanentes	45,928.25	42,485.73	3,442.52
519	Remuneraciones Diversas	259,278.14	0.00	259,278.14
51999	Remuneraciones Diversas	259,278.14	0.00	259,278.14
54	Adquisiciones de Bienes y Servicios	1,063,994.82	541,388.59	522,606.23
541	Bienes de Uso y Consumo	658,729.59	375,749.28	282,980.31
54101	Productos Alimenticios para Personas	395,860.23	272,592.08	123,268.15
54102	Productos Alimenticios para Animales	113,835.00	29,749.81	84,085.19
54103	Productos Agropecuarios y Forestales	13,023.56	3,191.06	9,832.50
54104	Productos Textiles y Vestuarios	26,268.16	22,713.11	3,555.05
54105	Productos de Papel y Cartón	9,608.16	625.65	8,982.51
54106	Productos de Cuero y Caucho	4,855.26	72.22	4,783.04
54107	Productos Químicos	37,564.24	24,055.95	13,508.29
54108	Productos Farmacéuticos y Medicinales	5,834.25	2,561.14	3,273.11
54109	Llantas y Neumáticos	1,285.25	980.00	305.25
54110	Combustibles y Lubricantes	12,701.00	3,153.83	9,547.17
54111	Minerales no Metálicos y Productos Derivados	2,032.55	1,355.53	677.02
54112	Minerales Metálicos y Productos Derivados	1,426.26	647.01	779.25
54113	Materiales e Instrumental de Laboratorios y uso Médico	4,077.72	1,098.31	2,979.41
54114	Materiales de Oficina	2,601.63	114.63	2,487.00
54115	Materiales Informáticos	15,038.24	5,993.89	9,044.35
54116	Libros , Textos, Utiles de Enseñanza y Publicaciones	2,337.50	1,018.30	1,319.20
54118	Herramientas, Repuestos y Accesorios	4,263.71	1,860.03	2,403.68
54119	Materiales Eléctricos	2,448.73	1,089.01	1,359.72
54199	Bienes de Uso y Consumo Diversos	3,668.14	2,877.72	790.42

ESCUELA NACIONAL DE AGRICULTURA
ESTADO DE EJECUCION PRESUPUESTARIA DE EGRESOS
Reporte Acumulado Del 1 de Enero al 31 de Mayo del 2016
(EN DOLARES)


CODIGO	CONCEPTO	CREDITO PRESUPUESTARIO	DEVENGADO	SALDO PRESUPUESTARIO
542	Servicios Básicos	121,090.00	67,768.95	53,321.05
54201	Servicios de Energía Eléctrica	89,995.00	45,400.57	44,594.43
54203	Servicios de Telecomunicaciones	31,095.00	22,368.38	8,726.62
543	Servicios Generales y Arrendamientos	242,587.01	82,462.24	160,124.77
54301	Mantenimientos y Reparaciones de Bienes Muebles	29,583.28	12,598.42	16,984.86
54302	Mantenimientos y Reparaciones de Vehículos	3,171.53	722.55	2,448.98
54303	Mantenimientos y Reparaciones de Bienes Inmuebles	800.00	0.00	800.00
54304	Transportes, Fletes y Almacenamientos	48,178.13	16,677.72	31,500.41
54305	Servicios de Publicidad	950.00	211.88	738.12
54306	Servicios de Vigilancia	115,200.00	38,400.00	76,800.00
54307	Servicios de Limpiezas y Fumigaciones	700.00	700.00	0.00
54309	Servicios de Laboratorios	2,940.00	490.00	2,450.00
54311	Servicios Educativos	192.00	192.00	0.00
54399	Servicios Generales y Arrendamientos Diversos	40,872.07	12,469.67	28,402.40
544	Pasajes y Viáticos	865.00	521.00	344.00
54401	Pasajes al Interior	865.00	521.00	344.00
545	Consultorías, Estudios e Investigaciones	2,260.00	0.00	2,260.00
54504	Servicios de Contabilidad y Auditoría	2,260.00	0.00	2,260.00
549	Crédito Fiscal	38,463.22	14,887.12	23,576.10
54901	Crédito Fiscal	38,463.22	14,887.12	23,576.10
55	Gastos Financieros y Otros	23,404.49	22,949.28	455.21
555	Impuestos, Tasas y Derechos	11,981.12	11,748.54	232.58
55504	Impuesto a la Transf de Bienes Muebles y a la Prest de Serv.	11,267.21	11,079.63	187.58
55507	Tasas	35.44	35.44	0.00
55508	Derechos	678.47	633.47	45.00
556	Seguros, Comisiones y Gastos Bancarios	10,861.81	10,639.18	222.63
55601	Primas y Gastos de Seguros de Personas	1,723.25	1,723.25	0.00
55602	Primas y Gastos de Seguros de Bienes	9,138.56	8,915.93	222.63
557	Otros Gastos no Clasificados	338.53	338.53	0.00
55703	Multas y Costas Judiciales	175.75	175.75	0.00
55704	Comisiones y Descuentos sobre Ventas	162.78	162.78	0.00
559	Crédito Fiscal	223.03	223.03	0.00
55901	Crédito Fiscal	223.03	223.03	0.00
61	Inversiones en Activos Fijos	27,370.00	24,267.17	3,102.83
611	Bienes Muebles	20,776.60	17,981.27	2,795.33
61101	Mobiliarios	360.00	0.00	360.00
61102	Maquinarias y Equipos	265.00	0.00	265.00

ESCUELA NACIONAL DE AGRICULTURA
ESTADO DE EJECUCION PRESUPUESTARIA DE EGRESOS
Reporte Acumulado Del 1 de Enero al 31 de Mayo del 2016
(EN DOLARES)

CODIGO	CONCEPTO	CREDITO PRESUPUESTARIO	DEVENGADO	SALDO PRESUPUESTARIO
61103	Equipos Médicos y de Laboratorios	6,415.80	6,415.39	0.41
61104	Equipos Informáticos	13,735.80	11,565.88	2,169.92
613	Semovientes	575.22	575.22	0.00
61303	Ganado Porcino	575.22	575.22	0.00
614	Intangibles	5,635.90	5,635.90	0.00
61403	Derechos de Propiedad Intelectual	5,635.90	5,635.90	0.00
619	Crédito Fiscal	382.28	74.78	307.50
61901	Crédito Fiscal	382.28	74.78	307.50
Total Rubro		2,903,855.00	1,308,800.85	1,595,054.15
Total Cuenta		2,903,855.00	1,308,800.85	1,595,054.15
Total Especifico		2,903,855.00	1,308,800.85	1,595,054.15


 F. _____
 JEFE UFI




 F. _____
 CONTADOR

