


Escuela Nacional de Agricultura  
ESTADO DE SITUACION FINANCIERA  
al 30 de Junio del 2016  
(EN DOLARES)

Obligaciones	Corriente
Deuda Corriente	474,901.29
Depósitos de Terceros	122,632.63
Acreedores Monetarios	352,268.66
<b>Financiamiento de Terceros</b>	<b>135,210.75</b>
Acreedores Financieros	135,210.75
<b>SUB TOTAL</b>	<b>610,112.04</b>
Patrimonio Estatal	5,927,154.17
Patrimonio	5,927,156.06
Detrimiento Patrimonial	-1.89
Resultado del Ejercicio	-26,079.23
<b>SUB TOTAL</b>	<b>5,901,074.94</b>
<b>TOTAL OBLIGACIONES</b>	<b>6,511,186.98</b>

Recursos	Corriente
Fondos	545,126.44
Disponibilidades	304,455.35
Anticipos de Fondos	17,716.34
Deudores Monetarios	222,954.75
<b>Inversiones Financieras</b>	<b>155,531.89</b>
Deudores Financieros	141,522.53
Inversiones Intangibles	14,009.36
<b>Inversiones en Existencias</b>	<b>229,430.48</b>
Existencias Institucionales	201,499.26
Existencias de Producción en Proceso	27,931.22
<b>Inversiones en Bienes de Uso</b>	<b>5,581,098.17</b>
Bienes Depreciables	984,010.68
Bienes no Depreciables	4,597,087.49
<b>Inversiones en Proyectos y Programas</b>	<b>.00</b>
Inversiones en Bienes de Uso Público	.00
<b>TOTAL RECURSOS</b>	<b>6,511,186.98</b>



*[Handwritten Signature]*  
CONTADOR






*[Handwritten Signature]*  
CONTADOR

Escuela Nacional de Agricultura  
ESTADO DE RENDIMIENTO ECONOMICO  
Del 1 de Enero al 30 de Junio del 2016  
(EN DOLARES)

GASTOS DE GESTION	CORRIENTE	ANTERIOR	INGRESOS DE GESTION	CORRIENTE	ANTERIOR
<b>Gastos en Personal</b>	<b>857,485.87</b>	<b>0.00</b>	<b>Ingresos por Transferencias Corrientes Recibidas</b>	<b>1,166,841.05</b>	<b>0.00</b>
Remuneraciones Personal Permanente	550,351.52	0.00	Transferencias Corrientes del Sector Público	1,161,594.76	0.00
Remuneraciones Personal Eventual	166,960.69	0.00	Ingresos por Aportes no Monetarios	5,246.29	0.00
Contrib. Patronales a Inst. de Seguridad Social Pública	54,786.55	0.00	<b>Ingresos por Ventas de Bienes y Servicios</b>	<b>239,950.44</b>	<b>0.00</b>
Contrib. Patronales a Inst. de Seguridad Social Privadas	39,461.02	0.00	Tasas de Servicios Públicos	463.57	0.00
Indemnizaciones	45,926.09	0.00	Derechos	8,226.00	0.00
<b>Gastos en Bienes de Consumo y Servicios</b>	<b>513,300.61</b>	<b>0.00</b>	Venta de Bienes	125,656.00	0.00
Productos Alimenticios, Agropecuarios y Forestales	232,862.76	0.00	Venta de Servicios Públicos	105,310.23	0.00
Productos Textiles y Vestuarios	22,984.91	0.00	Venta de Semovientes	304.64	0.00
Materiales de Oficina, Productos de Papel e Impresos	4,517.77	0.00	<b>Ingresos por Actualizaciones y Ajustes</b>	<b>4,781.70</b>	<b>0.00</b>
Productos de Cuero y Caucho	2,547.30	0.00	Ingresos Diversos	31.85	0.00
Productos Químicos, Combustibles y Lubrificantes	43,845.69	0.00	Ingresos por Donaciones en Especie	4,554.75	0.00
Minerales y Productos Derivados	3,177.70	0.00	Ingresos por Donaciones de Bienes	100.50	0.00
Materiales de Uso o Consumo	10,591.77	0.00	Corrección de Recursos	94.60	0.00
Bienes de Uso y Consumo Diverso	6,102.02	0.00	<b>SUB TOTAL INGRESOS</b>	<b>1,411,573.19</b>	<b>0.00</b>
Servicios Básicos	78,358.28	0.00	<b>RESULTADO DEL EJERCICIO</b>	<b>26,079.23</b>	<b>0.00</b>
Mantenimiento y Reparación	15,702.23	0.00	<b>TOTAL DE INGRESOS DE GESTION</b>	<b>1,437,652.42</b>	<b>0.00</b>
Servicios Comerciales	75,117.70	0.00			
Otros Servicios y Arrendamientos Diversos	16,890.48	0.00			
Pasajes y Viáticos	602.00	0.00			
<b>Gastos en Bienes Capitalizables</b>	<b>16,232.99</b>	<b>0.00</b>			
Equipos Médicos y de Laboratorios	4,261.54	0.00			
Maquinaria, Equipo y Mobiliario Diverso	11,396.23	0.00			
Semovientes	575.22	0.00			
<b>Gastos Financieros y Otros</b>	<b>7,638.74</b>	<b>0.00</b>			
Impuestos, Tasas y Derechos	7,462.99	0.00			
Gastos Corrientes Diversos	175.75	0.00			
<b>Costos de Ventas y Cargos Calculados</b>	<b>42,994.21</b>	<b>0.00</b>			
Amortización de Inversiones Intangibles	8,683.86	0.00			
Depreciación de Bienes de Uso	27,035.89	0.00			
Gastos por Descuentos y Bonificaciones	162.78	0.00			
Costos de Venta y Descargo de Semovientes	7,111.68	0.00			
<b>SUB TOTAL GASTOS</b>	<b>1,437,652.42</b>	<b>0.00</b>			

Escuela Nacional de Agricultura  
ESTADO DE RENDIMIENTO ECONOMICO  
Del 1 de Enero al 30 de Junio del 2016  
(EN DOLARES)

  
E. JEFE UFI



  
CONTADOR

**ESCUELA NACIONAL DE AGRICULTURA**  
**ESTADO DE EJECUCION PRESUPUESTARIA DE EGRESOS**  
**Reporte Acumulado Del 1 de Enero al 30 de Junio del 2016**  
**(EN DOLARES)**

CODIGO	CONCEPTO	CREDITO PRESUPUESTARIO	DEVENGADO	SALDO PRESUPUESTARIO
51	Remuneraciones	1,788,200.82	857,485.87	930,714.95
511	Remuneraciones Permanentes	1,179,180.92	550,351.52	628,829.40
51101	Sueldos	1,127,825.92	550,351.52	577,474.40
51103	Aguinaldos	51,355.00	0.00	51,355.00
512	Remuneraciones Eventuales	166,960.69	166,960.69	0.00
51201	Sueldos	166,960.69	166,960.69	0.00
514	Contribuciones Patronales a Inst de Seg Social Públicas	95,213.11	54,786.55	40,426.56
51401	Por Remuneraciones Permanentes	82,224.93	41,798.37	40,426.56
51402	Por Remuneraciones Eventuales	12,988.18	12,988.18	0.00
515	Contribuciones Patronales a Inst de Seg Social Privadas	74,010.85	39,461.02	34,549.83
51501	Por Remuneraciones Permanentes	63,695.90	29,146.07	34,549.83
51502	Por Remuneraciones Eventuales	10,314.95	10,314.95	0.00
517	Indemnizaciones	45,928.25	45,926.09	2.16
51701	Al Personal de Servicios Permanentes	45,928.25	45,926.09	2.16
519	Remuneraciones Diversas	226,907.00	0.00	226,907.00
51999	Remuneraciones Diversas	226,907.00	0.00	226,907.00
54	Adquisiciones de Bienes y Servicios	1,061,260.39	622,552.72	438,707.67
541	Bienes de Uso y Consumo	655,626.40	417,782.18	237,844.22
54101	Productos Alimenticios para Personas	396,100.76	295,283.59	100,817.17
54102	Productos Alimenticios para Animales	113,835.00	37,598.03	76,236.97
54103	Productos Agropecuarios y Forestales	11,288.73	4,140.86	7,147.87
54104	Productos Textiles y Vestuarios	23,335.66	23,033.85	301.81
54105	Productos de Papel y Cartón	8,847.79	1,792.44	7,055.35
54106	Productos de Cuero y Caucho	4,983.26	752.08	4,231.18
54107	Productos Químicos	35,360.95	28,214.66	7,146.29
54108	Productos Farmacéuticos y Medicinales	5,913.44	2,738.07	3,175.37
54109	Llantas y Neumáticos	980.00	980.00	0.00
54110	Combustibles y Lubricantes	16,557.87	4,316.03	12,241.84
54111	Minerales no Metálicos y Productos Derivados	2,021.64	1,579.16	442.48
54112	Minerales Metálicos y Productos Derivados	1,426.26	649.31	776.95
54113	Materiales e Instrumental de Laboratorios y uso Médico	4,077.72	1,157.31	2,920.41
54114	Materiales de Oficina	2,574.97	178.33	2,396.64
54115	Materiales Informáticos	15,823.77	7,703.90	8,119.87
54116	Libros, Textos, Útiles de Enseñanza y Publicaciones	3,091.50	1,018.30	2,073.20
54118	Herramientas, Repuestos y Accesorios	3,421.42	2,299.96	1,121.46
54119	Materiales Eléctricos	2,216.73	1,443.02	773.71
54199	Bienes de Uso y Consumo Diversos	3,768.93	2,903.28	865.65

**ESCUELA NACIONAL DE AGRICULTURA**  
**ESTADO DE EJECUCION PRESUPUESTARIA DE EGRESOS**  
**Reporte Acumulado Del 1 de Enero al 30 de Junio del 2016**  
**(EN DOLARES)**

<b>CODIGO</b>	<b>CONCEPTO</b>	<b>CREDITO PRESUPUESTARIO</b>	<b>DEVENGADO</b>	<b>SALDO PRESUPUESTARIO</b>
542	Servicios Básicos	123,495.30	78,358.28	45,137.02
54201	Servicios de Energía Eléctrica	89,995.00	52,602.98	37,392.02
54203	Servicios de Telecomunicaciones	33,500.30	25,755.30	7,745.00
543	Servicios Generales y Arrendamientos	241,020.74	107,710.41	133,310.33
54301	Mantenimientos y Reparaciones de Bienes Muebles	28,016.07	14,919.68	13,096.39
54302	Mantenimientos y Reparaciones de Vehículos	2,525.47	782.55	1,742.92
54303	Mantenimientos y Reparaciones de Bienes Inmuebles	800.00	0.00	800.00
54304	Transportes, Fletes y Almacenamientos	48,185.13	25,523.82	22,661.31
54305	Servicios de Publicidad	950.00	211.88	738.12
54306	Servicios de Vigilancia	115,200.00	48,000.00	67,200.00
54307	Servicios de Limpiezas y Fumigaciones	700.00	700.00	0.00
54309	Servicios de Laboratorios	2,940.00	490.00	2,450.00
54311	Servicios Educativos	192.00	192.00	0.00
54399	Servicios Generales y Arrendamientos Diversos	41,512.07	16,890.48	24,621.59
544	Pasajes y Viáticos	865.00	602.00	263.00
54401	Pasajes al Interior	865.00	602.00	263.00
545	Consultorías, Estudios e Investigaciones	2,260.00	0.00	2,260.00
54504	Servicios de Contabilidad y Auditoría	2,260.00	0.00	2,260.00
549	Crédito Fiscal	37,992.95	18,099.85	19,893.10
54901	Crédito Fiscal	37,992.95	18,099.85	19,893.10
55	Gastos Financieros y Otros	27,023.79	24,071.04	2,952.75
555	Impuestos, Tasas y Derechos	14,861.89	14,629.31	232.58
55504	Impuesto a la Transf de Bienes Muebles y a la Prest de Serv.	14,147.98	13,960.40	187.58
55507	Tasas	35.44	35.44	0.00
55508	Derechos	678.47	633.47	45.00
556	Seguros, Comisiones y Gastos Bancarios	11,600.34	9,082.04	2,518.30
55601	Primas y Gastos de Seguros de Personas	1,945.86	1,723.25	222.61
55602	Primas y Gastos de Seguros de Bienes	9,654.48	7,358.79	2,295.69
557	Otros Gastos no Clasificados	338.53	338.53	0.00
55703	Multas y Costas Judiciales	175.75	175.75	0.00
55704	Comisiones y Descuentos sobre Ventas	162.78	162.78	0.00
559	Crédito Fiscal	223.03	21.16	201.87
55901	Crédito Fiscal	223.03	21.16	201.87
61	Inversiones en Activos Fijos	27,370.00	24,267.17	3,102.83
611	Bienes Muebles	20,776.60	17,981.27	2,795.33
61101	Mobiliarios	360.00	0.00	360.00
61102	Maquinarias y Equipos	265.00	0.00	265.00

**ESCUELA NACIONAL DE AGRICULTURA**  
**ESTADO DE EJECUCION PRESUPUESTARIA DE EGRESOS**  
**Reporte Acumulado Del 1 de Enero al 30 de Junio del 2016**  
**(EN DOLARES)**

CODIGO	CONCEPTO	CREDITO PRESUPUESTARIO	DEVENGADO	SALDO PRESUPUESTARIO
61103	Equipos Médicos y de Laboratorios	6,415.80	6,415.39	0.41
61104	Equipos Informáticos	13,735.80	11,565.88	2,169.92
613	Semovientes	575.22	575.22	0.00
61303	Ganado Porcino	575.22	575.22	0.00
614	Intangibles	5,635.90	5,635.90	0.00
61403	Derechos de Propiedad Intelectual	5,635.90	5,635.90	0.00
619	Crédito Fiscal	382.28	74.78	307.50
61901	Crédito Fiscal	382.28	74.78	307.50
<b>Total Rubro</b>		<b>2,903,855.00</b>	<b>1,528,376.80</b>	<b>1,375,478.20</b>
<b>Total Cuenta</b>		<b>2,903,855.00</b>	<b>1,528,376.80</b>	<b>1,375,478.20</b>
<b>Total Especifico</b>		<b>2,903,855.00</b>	<b>1,528,376.80</b>	<b>1,375,478.20</b>

F.

JEFE UE



CONTADOR



**ESCUELA NACIONAL DE AGRICULTURA**  
**ESTADO DE EJECUCION PRESUPUESTARIA DE INGRESOS**  
**Reporte Acumulado Del 1 de Enero al 30 de Junio del 2016**  
**(EN DOLARES)**

CODIGO	CONCEPTO	PRESUPUESTO	DEVENGADO	SALDO PRESUPUESTARIO
12	TASAS Y DERECHOS	650.00	8,679.57	-8,029.57
121	Tasas	0.00	453.57	-453.57
12105	Por Servicios de Certificación o Visado de Documentos	0.00	255.00	-255.00
12106	Por Expedición de Documentos de Identificación	0.00	198.57	-198.57
122	Derechos	650.00	8,226.00	-7,576.00
12204	Por Exámen y Matrícula de Estudiantes	650.00	7,826.00	-7,176.00
12299	Derechos Diversos	0.00	400.00	-400.00
14	VENTA DE BIENES Y SERVICIOS	714,350.00	247,928.13	466,421.87
141	Venta de Bienes	714,350.00	125,656.00	588,694.00
14102	Venta de Bienes Industriales	714,350.00	125,656.00	588,694.00
142	Ingresos por Prestación de Servicios Públicos	0.00	105,310.23	-105,310.23
14202	Servicios de Educación y Salud	0.00	100,458.39	-100,458.39
14203	Servicios Turísticos y Ecológicos	0.00	106.20	-106.20
14299	Servicios Diversos	0.00	4,745.64	-4,745.64
149	Débito Fiscal	0.00	16,961.90	-16,961.90
14901	Débito Fiscal	0.00	16,961.90	-16,961.90
15	INGRESOS FINANCIEROS Y OTROS	0.00	31.75	-31.75
157	Otros Ingresos no Clasificados	0.00	31.75	-31.75
15799	Ingresos Diversos	0.00	31.75	-31.75
16	TRANSFERENCIAS CORRIENTES	2,188,855.00	1,161,594.76	1,027,260.24
162	Transferencias Corrientes del Sector Público	2,188,855.00	1,161,594.76	1,027,260.24
1624200	Ramo de Agricultura y Ganadería	2,188,855.00	1,161,594.76	1,027,260.24
21	VENTA DE ACTIVOS FIJOS	0.00	344.25	-344.25
213	Venta de Semovientes	0.00	304.64	-304.64
21303	Venta de Ganado Porcino	0.00	106.19	-106.19
21399	Venta de Otros Semovientes	0.00	198.45	-198.45
219	Débito Fiscal	0.00	39.61	-39.61

ESCUELA NACIONAL DE AGRICULTURA

ESTADO DE EJECUCION PRESUPUESTARIA DE INGRESOS  
 Reporte Acumulado Del 1 de Enero al 30 de Junio del 2016  
 (EN DOLARES)

CODIGO	CONCEPTO	PRESUPUESTO	DEVENGADO	SALDO PRESUPUESTARIO
21901	Débito Fiscal	0.00	39.61	-39.61
<b>Total Rubro</b>		<b>2,903,855.00</b>	<b>1,418,578.46</b>	<b>1,485,276.54</b>
<b>Total Cuenta</b>		<b>2,903,855.00</b>	<b>1,418,578.46</b>	<b>1,485,276.54</b>
<b>Total Especifico</b>		<b>2,903,855.00</b>	<b>1,418,578.46</b>	<b>1,485,276.54</b>

  
  
 F. \_\_\_\_\_  
 JEFE UFI

  
  
 F. \_\_\_\_\_  
 CONTADOR



Escuela Nacional de Agricultura  
ESTADO DE FLUJO DE FONDOS  
Del 1 de Enero al 30 de Junio del 2016  
(EN DOLARES)

ESTRUCTURA	CORRIENTE	ANTERIOR
DISPONIBILIDADES INICIALES	197,744.67	0.00
DISPONIBILIDADES INICIALES	197,744.67	0.00
RESULTADO OPERACIONAL NETO	143,287.76	0.00
FUENTES OPERACIONALES	1,555,526.54	0.00
USOS OPERACIONALES	1,412,238.78	0.00
RESULTADO NO OPERACIONAL NETO	(36,577.08)	0.00
FUENTES NO OPERACIONALES	40,970.99	0.00
USOS NO OPERACIONALES	77,548.07	0.00
DISPONIBILIDAD FINAL	304,455.35	0.00

  
  
 F. \_\_\_\_\_  
 JEFE UFI

  
 \_\_\_\_\_  
 CONTADOR