



Escuela Nacional de Agricultura
ESTADO DE SITUACION FINANCIERA
 al 31 de Julio del 2016
 (EN DOLARES)

Recursos	Corriente
Fondos	647,709.54
Disponibilidades	363,334.85
Anticipos de Fondos	18,472.83
Deudores Monetarios	265,901.86
Inversiones Financieras	158,697.20
Deudores Financieros	142,392.17
Inversiones Intangibles	16,305.03
Inversiones en Existencias	205,738.80
Existencias Institucionales	177,807.58
Existencias de Producción en Proceso	27,931.22
Inversiones en Bienes de Uso	5,581,098.17
Bienes Depreciables	984,010.68
Bienes no Depreciables	4,597,087.49
Inversiones en Proyectos y Programas	.00
Inversiones en Bienes de Uso Público	.00
TOTAL RECURSOS	6,593,243.71

Obligaciones	Corriente
Deuda Corriente	473,004.42
Depósitos de Terceros	121,329.64
Acreedores Monetarios	351,674.78
Financiamiento de Terceros	133,159.73
Acreedores Financieros	133,159.73
SUB TOTAL	606,164.15
Patrimonio Estatal	5,927,089.11
Patrimonio	5,927,097.00
Detrimiento Patrimonial	-1.89
Resultado del Ejercicio	59,984.45
SUB TOTAL	5,987,079.56
TOTAL OBLIGACIONES	6,593,243.71




 F. Jefe UFI




 F. Contador

Escuela Nacional de Agricultura
ESTADO DE FLUJO DE FONDOS
 Del 1 de Enero al 31 de Julio del 2016
 (EN DOLARES)

ESTRUCTURA	CORRIENTE	ANTERIOR
DISPONIBILIDADES INICIALES	197,744.67	0.00
DISPONIBILIDADES INICIALES	197,744.67	0.00
RESULTADO OPERACIONAL NETO	204,226.74	0.00
FUENTES OPERACIONALES	1,822,683.12	0.00
USOS OPERACIONALES	1,618,456.38	0.00
RESULTADO NO OPERACIONAL NETO	(38,636.56)	0.00
FUENTES NO OPERACIONALES	42,960.74	0.00
USOS NO OPERACIONALES	81,597.30	0.00
DISPONIBILIDAD FINAL	363,334.85	0.00


F.  
 JEFE UFI


 
 CONTADOR

Escuela Nacional de Agricultura
ESTADO DE RENDIMIENTO ECONOMICO
 Del 1 de Enero al 31 de Julio del 2016
 (EN DOLARES)

GASTOS DE GESTION	CORRIENTE	ANTERIOR	INGRESOS DE GESTION	CORRIENTE	ANTERIOR
Gastos en Personal	992,601.82	0.00	Ingresos por Transferencias Corrientes Recibidas	1,223,651.77	0.00
Remuneraciones Personal Permanente	639,964.14	0.00	Transferencias Corrientes del Sector Publico	1,318,405.48	0.00
Remuneraciones Personal Eventual	196,367.13	0.00	Ingresos por Aportes no Monetarios	5,246.29	0.00
Contrib. Patronales a Inst. de Seguridad Social Publica	63,790.29	0.00	Ingresos por Ventas de Bienes y Servicios	390,731.10	0.00
Contrib. Patronales a Inst de Seguridad Social Privadas	46,004.17	0.00	Tasas de Servicios Publicos	443.57	0.00
Indemnizaciones	45,926.09	0.00	Derechos	10,286.00	0.00
Otras Remuneraciones	550.00	0.00	Venta de Bienes	141,305.93	0.00
Gastos en Bienes de Consumo y Servicios	600,825.20	0.00	Venta de Servicios Publicos	238,333.16	0.00
Productos Alimenticios, Agropecuarios y Forestales	274,646.80	0.00	Venta de Semovientes	350.44	0.00
Productos Textiles y Vestuarios	23,317.61	0.00	Ingresos por Actualizaciones y Ajustes	7,470.66	0.00
Materiales de Oficina, Productos de Papel e Impresos	5,083.09	0.00	Ingresos Diversos	175.81	0.00
Productos de Cuero y Caucho	2,547.30	0.00	Ingresos por Donaciones en Especie	6,784.75	0.00
Productos Quimicos, Combustibles y Lubricantes	52,522.12	0.00	Ingresos por Donaciones de Bienes	100.50	0.00
Minerales y Productos Derivados	3,441.31	0.00	Corrección de Recursos	409.60	0.00
Materiales de Uso o Consumo	11,558.02	0.00	SUB TOTAL INGRESOS	1,721,853.53	0.00
Bienes de Uso y Consumo Diverso	8,032.42	0.00			
Servicios Basicos	88,052.93	0.00			
Mantenimiento y Reparación	19,786.86	0.00			
Servicios Comerciales	89,745.49	0.00			
Otros Servicios y Arrendamientos Diversos	21,476.25	0.00			
Pasajes y Viáticos	616.00	0.00			
Gastos en Bienes Capitalizables	16,232.99	0.00			
Equipos Medicos y de Laboratorios	4,261.54	0.00			
Maquinaria, Equipo y Mobiliario Diverso	11,396.23	0.00			
Semovientes	575.22	0.00			
Gastos Financieros y Otros	9,214.86	0.00			
Impuestos, Tasas y Derechos	9,039.11	0.00			
Gastos Corrientes Diversos	175.75	0.00			
Costos de Ventas y Cargos Calculados	42,994.21	0.00			
Amortización de Inversiones Intangibles	8,683.86	0.00			
Depreciación de Bienes de Uso	27,035.89	0.00			
Gastos por Descuentos y Bonificaciones	162.78	0.00			
Costos de Venta y Descargo de Semovientes	7,111.68	0.00			
SUB TOTAL GASTOS	1,661,869.08	0.00			
RESULTADO DEL EJERCICIO	59,984.45	0.00			
TOTAL DE GASTOS DE GESTION	1,721,853.53	0.00			

Escuela Nacional de Agricultura
ESTADO DE RENDIMIENTO ECONOMICO
Del 1 de Enero al 31 de Julio del 2016
(EN DOLARES)


F. Jefe UFI




F. CONTADOR



ESCUELA NACIONAL DE AGRICULTURA
ESTADO DE EJECUCION PRESUPUESTARIA DE INGRESOS
Reporte Acumulado Del 1 de Enero al 31 de Julio del 2016
(EN DOLARES)

CODIGO	CONCEPTO	PRESUPUESTO	DEVENGADO	SALDO PRESUPUESTARIO
12	TASAS Y DERECHOS	650.00	10,741.57	-10,091.57
121	Tasas	0.00	443.57	-443.57
12105	Por Servicios de Certificación o Visado de Documentos	0.00	255.00	-255.00
12106	Por Expedición de Documentos de Identificación	0.00	188.57	-188.57
122	Derechos	650.00	10,298.00	-9,648.00
12204	Por Exámen y Matrícula de Estudiantes	650.00	9,898.00	-9,248.00
12299	Derechos Diversos	0.00	400.00	-400.00
14	VENTA DE BIENES Y SERVICIOS	714,350.00	398,648.39	315,701.61
141	Venta de Bienes	714,350.00	141,305.93	573,044.07
14102	Venta de Bienes Industriales	714,350.00	141,305.93	573,044.07
142	Ingresos por Prestación de Servicios Públicos	0.00	238,333.16	-238,333.16
14202	Servicios de Educación y Salud	0.00	233,382.23	-233,382.23
14203	Servicios Turísticos y Ecológicos	0.00	123.90	-123.90
14299	Servicios Diversos	0.00	4,827.03	-4,827.03
149	Débito Fiscal	0.00	19,009.30	-19,009.30
14901	Débito Fiscal	0.00	19,009.30	-19,009.30
15	INGRESOS FINANCIEROS Y OTROS	0.00	175.71	-175.71
157	Otros Ingresos no Clasificados	0.00	175.71	-175.71
15799	Ingresos Diversos	0.00	175.71	-175.71
16	TRANSFERENCIAS CORRIENTES	2,188,855.00	1,318,405.48	870,449.52
162	Transferencias Corrientes del Sector Público	2,188,855.00	1,318,405.48	870,449.52
1624200	Ramo de Agricultura y Ganadería	2,188,855.00	1,318,405.48	870,449.52
21	VENTA DE ACTIVOS FIJOS	0.00	396.00	-396.00
213	Venta de Semovientes	0.00	350.44	-350.44
21303	Venta de Ganado Porcino	0.00	106.19	-106.19
21399	Venta de Otros Semovientes	0.00	244.25	-244.25
219	Débito Fiscal	0.00	45.56	-45.56

ESCUELA NACIONAL DE AGRICULTURA
ESTADO DE EJECUCION PRESUPUESTARIA DE INGRESOS
Reporte Acumulado Del 1 de Enero al 31 de Julio del 2016
(EN DOLARES)

CODIGO	CONCEPTO	PRESUPUESTO	DEVENGADO	SALDO PRESUPUESTARIO
21901	Débito Fiscal	0.00	45.56	-45.56
Total Rubro		2,903,855.00	1,728,367.15	1,175,487.85
Total Cuenta		2,903,855.00	1,728,367.15	1,175,487.85
Total Especifico		2,903,855.00	1,728,367.15	1,175,487.85

F.

JEFE UFI



CONTADOR

ESCUELA NACIONAL DE AGRICULTURA
ESTADO DE EJECUCION PRESUPUESTARIA DE EGRESOS
Reporte Acumulado Del 1 de Enero al 31 de Julio del 2016
(EN DOLARES)

CODIGO	CONCEPTO	CREDITO PRESUPUESTARIO	DEVENGADO	SALDO PRESUPUESTARIO
51	Remuneraciones	1,777,443.87	992,601.82	784,842.05
511	Remuneraciones Permanentes	1,167,723.65	639,964.14	527,759.51
51101	Sueldos	1,116,368.65	639,964.14	476,404.51
51103	Aguinaldos	51,355.00	0.00	51,355.00
512	Remuneraciones Eventuales	196,367.13	196,367.13	0.00
51201	Sueldos	196,367.13	196,367.13	0.00
514	Contribuciones Patronales a Inst de Seg Social Públicas	97,303.29	63,790.29	33,513.00
51401	Por Remuneraciones Permanentes	82,113.11	48,606.11	33,507.00
51402	Por Remuneraciones Eventuales	15,190.18	15,184.18	6.00
515	Contribuciones Patronales a Inst de Seg Social Privadas	73,846.17	46,004.17	27,842.00
51501	Por Remuneraciones Permanentes	61,703.20	33,861.20	27,842.00
51502	Por Remuneraciones Eventuales	12,142.97	12,142.97	0.00
517	Indemnizaciones	45,926.09	45,926.09	0.00
51701	Al Personal de Servicios Permanentes	45,926.09	45,926.09	0.00
519	Remuneraciones Diversas	196,277.54	550.00	195,727.54
51999	Remuneraciones Diversas	196,277.54	550.00	195,727.54
54	Adquisiciones de Bienes y Servicios	1,061,524.85	686,458.58	375,066.27
541	Bienes de Uso y Consumo	647,443.96	446,479.28	200,964.68
54101	Productos Alimenticios para Personas	381,423.14	313,810.70	67,612.44
54102	Productos Alimenticios para Animales	99,120.00	44,729.44	54,390.56
54103	Productos Agropecuarios y Forestales	9,291.24	4,197.82	5,093.42
54104	Productos Textiles y Vestuarios	23,463.66	23,157.85	305.81
54105	Productos de Papel y Cartón	9,420.79	2,366.21	7,054.58
54106	Productos de Cuero y Caucho	4,855.26	752.08	4,103.18
54107	Productos Químicos	39,284.92	28,444.25	10,840.67
54108	Productos Farmacéuticos y Medicinales	6,663.44	2,755.72	3,907.72
54109	Llantas y Neumáticos	980.00	980.00	0.00
54110	Combustibles y Lubricantes	16,507.87	5,118.43	11,389.44
54111	Minerales no Metálicos y Productos Derivados	2,078.72	1,638.43	440.29
54112	Minerales Metálicos y Productos Derivados	3,451.17	717.71	2,733.46
54113	Materiales e Instrumental de Laboratorios y uso Médico	4,077.72	1,157.31	2,920.41
54114	Materiales de Oficina	2,574.97	199.50	2,375.47
54115	Materiales Informáticos	15,823.77	8,295.09	7,528.68
54116	Libros, Textos, Útiles de Enseñanza y Publicaciones	3,091.50	1,018.30	2,073.20
54118	Herramientas, Repuestos y Accesorios	5,369.42	2,418.69	2,950.73
54119	Materiales Eléctricos	2,216.73	1,443.02	773.71
54199	Bienes de Uso y Consumo Diversos	17,749.64	3,278.73	14,470.91

ESCUELA NACIONAL DE AGRICULTURA
ESTADO DE EJECUCION PRESUPUESTARIA DE EGRESOS
Reporte Acumulado Del 1 de Enero al 31 de Julio del 2016
(EN DOLARES)

CODIGO	CONCEPTO	CREDITO PRESUPUESTARIO	DEVENGADO	SALDO PRESUPUESTARIO
542	Servicios Básicos	123,495.30	88,052.93	35,442.37
54201	Servicios de Energía Eléctrica	89,995.00	58,892.77	31,102.23
54203	Servicios de Telecomunicaciones	33,500.30	29,160.16	4,340.14
543	Servicios Generales y Arrendamientos	250,378.40	131,008.60	119,369.80
54301	Mantenimientos y Reparaciones de Bienes Muebles	58,250.02	18,819.31	39,430.71
54302	Mantenimientos y Reparaciones de Vehículos	2,523.18	967.55	1,555.63
54303	Mantenimientos y Reparaciones de Bienes Inmuebles	392.92	0.00	392.92
54304	Transportes, Fletes y Almacenamientos	35,849.13	30,061.61	5,787.52
54305	Servicios de Publicidad	950.00	211.88	738.12
54306	Servicios de Vigilancia	85,632.00	57,600.00	28,032.00
54307	Servicios de Limpiezas y Fumigaciones	700.00	700.00	0.00
54309	Servicios de Laboratorios	2,940.00	980.00	1,960.00
54311	Servicios Educativos	192.00	192.00	0.00
54399	Servicios Generales y Arrendamientos Diversos	62,949.15	21,476.25	41,472.90
544	Pasajes y Viáticos	1,900.00	616.00	1,284.00
54401	Pasajes al Interior	1,900.00	616.00	1,284.00
545	Consultorias, Estudios e Investigaciones	2,260.00	0.00	2,260.00
54504	Servicios de Contabilidad y Auditoría	2,260.00	0.00	2,260.00
549	Crédito Fiscal	36,047.19	20,301.77	15,745.42
54901	Crédito Fiscal	36,047.19	20,301.77	15,745.42
55	Gastos Financieros y Otros	37,516.28	29,561.07	7,955.21
555	Impuestos, Tasas y Derechos	25,354.38	17,621.80	7,732.58
55504	Impuesto a la Transf de Bienes Muebles y a la Prest de Serv.	24,640.47	16,952.89	7,687.58
55507	Tasas	35.44	35.44	0.00
55508	Derechos	678.47	633.47	45.00
556	Seguros, Comisiones y Gastos Bancarios	11,600.34	11,377.71	222.63
55601	Primas y Gastos de Seguros de Personas	1,945.86	1,723.25	222.61
55602	Primas y Gastos de Seguros de Bienes	9,654.48	9,654.46	0.02
557	Otros Gastos no Clasificados	338.53	338.53	0.00
55703	Multas y Costas Judiciales	175.75	175.75	0.00
55704	Comisiones y Descuentos sobre Ventas	162.78	162.78	0.00
559	Crédito Fiscal	223.03	223.03	0.00
55901	Crédito Fiscal	223.03	223.03	0.00
61	Inversiones en Activos Fijos	27,370.00	24,267.17	3,102.83
611	Bienes Muebles	20,776.60	17,981.27	2,795.33
61101	Mobiliarios	360.00	0.00	360.00
61102	Maquinarias y Equipos	265.00	0.00	265.00

ESCUELA NACIONAL DE AGRICULTURA
ESTADO DE EJECUCION PRESUPUESTARIA DE EGRESOS
Reporte Acumulado Del 1 de Enero al 31 de Julio del 2016
(EN DOLARES)

CODIGO	CONCEPTO	CREDITO PRESUPUESTARIO	DEVENGADO	SALDO PRESUPUESTARIO
61103	Equipos Médicos y de Laboratorios	6,415.80	6,415.39	0.41
61104	Equipos Informáticos	13,735.80	11,565.88	2,169.92
613	Semovientes	575.22	575.22	0.00
61303	Ganado Porcino	575.22	575.22	0.00
614	Intangibles	5,635.90	5,635.90	0.00
61403	Derechos de Propiedad Intelectual	5,635.90	5,635.90	0.00
619	Crédito Fiscal	382.28	74.78	307.50
61901	Crédito Fiscal	382.28	74.78	307.50
Total Rubro		2,903,855.00	1,732,888.64	1,170,966.36
Total Cuenta		2,903,855.00	1,732,888.64	1,170,966.36
Total Especifico		2,903,855.00	1,732,888.64	1,170,966.36

E.

JEFE UFI



CONTADOR