

Escuela Nacional de Agricultura  
 ESTADO DE SITUACION FINANCIERA  
 al 31 de Agosto del 2016  
 (EN DOLARES)

Recursos	Corriente
<b>Fondos</b>	<b>591,335.74</b>
Disponibilidades	267,806.36
Anticipos de Fondos	19,012.33
Deudores Monetarios	304,517.05
<b>Inversiones Financieras</b>	<b>162,284.53</b>
Deudores Financieros	145,979.50
Inversiones Intangibles	16,305.03
<b>Inversiones en Existencias</b>	<b>197,337.52</b>
Existencias Institucionales	169,142.35
Existencias de Produccion en Proceso	28,195.17
<b>Inversiones en Bienes de Uso</b>	<b>5,571,839.92</b>
Bienes Depreciables	974,752.43
Bienes no Depreciables	4,597,087.49
<b>Inversiones en Proyectos y Programas</b>	<b>.00</b>
Inversiones en Bienes de Uso Publico	.00
<b>TOTAL RECURSOS</b>	<b>6,522,797.71</b>



*[Signature]*  
 JEFE UFI



Obligaciones	Corriente
<b>Deuda Corriente</b>	<b>429,361.89</b>
Depositos de Terceros	121,420.52
Acreedores Monetarios	307,941.37
<b>Financiamiento de Terceros</b>	<b>132,264.73</b>
Acreedores Financieros	132,264.73
<b>SUB TOTAL</b>	<b>561,626.62</b>
<b>Patrimonio Estatal</b>	<b>5,931,802.38</b>
Patrimonio	5,931,804.27
Debitamiento Patrimonial	-1.89
Resultado del Ejercicio	29,368.71
<b>SUB TOTAL</b>	<b>5,961,171.09</b>
<b>TOTAL OBLIGACIONES</b>	<b>6,522,797.71</b>


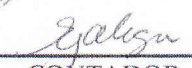


*[Signature]*  
 F.  
 CONTADOR

Escuela Nacional de Agricultura  
 ESTADO DE FLUJO DE FONDOS  
 Del 1 de Enero al 31 de Agosto del 2016  
 (EN DOLARES)

ESTRUCTURA	CORRIENTE	ANTERIOR
DISPONIBILIDADES INICIALES	197,744.67	0.00
DISPONIBILIDADES INICIALES	197,744.67	0.00
RESULTADO OPERACIONAL NETO	109,146.87	0.00
FUENTES OPERACIONALES	1,977,500.80	0.00
USOS OPERACIONALES	1,868,353.93	0.00
RESULTADO NO OPERACIONAL NETO	(39,085.18)	0.00
FUENTES NO OPERACIONALES	45,505.22	0.00
USOS NO OPERACIONALES	84,590.40	0.00
DISPONIBILIDAD FINAL	267,806.36	0.00


  
  
 F. \_\_\_\_\_  
 JEFE UFI

  
  
 F. \_\_\_\_\_  
 CONTADOR

Escuela Nacional de Agricultura  
ESTADO DE RENDIMIENTO ECONOMICO  
Del 1 de Enero al 31 de Agosto del 2016  
(EN DOLARES)

GASTOS DE GESTION	CORRIENTE	ANTERIOR	INGRESOS DE GESTION	CORRIENTE	ANTERIOR
<b>Gastos en Personal</b>	<b>1,129,840.65</b>	<b>0.00</b>	<b>Ingresos por Transferencias Corrientes Recibidas</b>	<b>1,480,290.29</b>	<b>0.00</b>
Remuneraciones Personal Permanente	729,435.07	0.00	Transferencias Corrientes del Sector Público	1,474,050.75	0.00
Remuneraciones Personal Eventual	225,804.20	0.00	Ingresos por Aportes no Monetarios	6,239.54	0.00
Contrib. Patronales a Inst. de Seguridad Social Publica	72,795.52	0.00	<b>Ingresos por Ventas de Bienes y Servicios</b>	<b>425,849.15</b>	<b>0.00</b>
Contrib. Patronales a Inst. de Seguridad Social Privadas	52,523.25	0.00	Tasas de Servicios Públicos	448.57	0.00
Indemnizaciones	48,732.61	0.00	Derechos	10,123.00	0.00
Otras Remuneraciones	550.00	0.00	Venta de Bienes	161,516.19	0.00
<b>Gastos en Bienes de Consumo y Servicios</b>	<b>674,688.29</b>	<b>0.00</b>	Venta de Servicios Públicos	253,221.13	0.00
Productos Alimenticios, Agropecuarios y Forestales	368,532.88	0.00	Venta de Semovientes	540.26	0.00
Productos Textiles y Vestuarios	23,487.36	0.00	<b>Ingresos por Actualizaciones y Ajustes</b>	<b>8,230.66</b>	<b>0.00</b>
Materiales de Oficina, Productos de Papel e Impresos	6,451.01	0.00	Ingresos Diversos	175.81	0.00
Productos de Cuero y Caucho	2,549.70	0.00	Ingresos por Donaciones en Especie	7,544.75	0.00
Productos Químicos, Combustibles y Lubricantes	57,611.22	0.00	Ingresos por Donaciones de Bienes	100.50	0.00
Minerales y Productos Derivados	3,592.31	0.00	Corrección de Recursos	409.60	0.00
Materiales de Uso o Consumo	13,239.00	0.00	<b>SUB TOTAL INGRESOS</b>	<b>1,914,370.10</b>	<b>0.00</b>
Bienes de Uso y Consumo Diverso	8,824.64	0.00			
Servicios Básicos	97,460.89	0.00			
Mantenimiento y Reparación	21,034.92	0.00			
Servicios Comerciales	104,032.39	0.00			
Otros Servicios y Arrendamientos Diversos	27,120.97	0.00			
Pasajes y Viáticos	751.00	0.00			
<b>Gastos en Bienes Capitalizables</b>	<b>16,232.99</b>	<b>0.00</b>			
Equipos Médicos y de Laboratorios	4,261.54	0.00			
Maquinaria, Equipo y Mobiliario Diverso	11,396.23	0.00			
Semovientes	575.22	0.00			
<b>Gastos Financieros y Otros</b>	<b>11,257.70</b>	<b>0.00</b>			
Impuestos, Tasas y Derechos	11,081.95	0.00			
Gastos Corrientes Diversos	175.75	0.00			
<b>Costos de Ventas y Cargos Calculados</b>	<b>52,981.76</b>	<b>0.00</b>			
Amortización de Inversiones Intangibles	8,683.86	0.00			
Depreciación de Bienes de Uso	36,294.14	0.00			
Gastos por Descuentos y Bonificaciones	162.78	0.00			
Costos de Venta y Descargo de Semovientes	7,840.98	0.00			
<b>SUB TOTAL GASTOS</b>	<b>1,885,001.39</b>	<b>0.00</b>			
<b>RESULTADO DEL EJERCICIO</b>	<b>29,368.71</b>	<b>0.00</b>			
<b>TOTAL DE GASTOS DE GESTION</b>	<b>1,914,370.10</b>	<b>0.00</b>			

Escuela Nacional de Agricultura  
ESTADO DE RENDIMIENTO ECONOMICO  
Del 1 de Enero al 31 de Agosto del 2016  
(EN DOLARES)

  
F. \_\_\_\_\_  
JEFE UFI





F. \_\_\_\_\_  
*Zalazar*  
CONTADOR

**ESCUELA NACIONAL DE AGRICULTURA**  
**ESTADO DE EJECUCION PRESUPUESTARIA DE INGRESOS**  
**Reporte Acumulado Del 1 de Enero al 31 de Agosto del 2016**  
**(EN DOLARES)**

CODIGO	CONCEPTO	PRESUPUESTO	DEVENGADO	SALDO PRESUPUESTARIO
12	TASAS Y DERECHOS	650.00	10,571.57	-9,921.57
121	Tasas	0.00	448.57	-448.57
12105	Por Servicios de Certificación o Visado de Documentos	0.00	265.00	-265.00
12106	Por Expedición de Documentos de Identificación	0.00	183.57	-183.57
122	Derechos	650.00	10,123.00	-9,473.00
12204	Por Exámen y Matrícula de Estudiantes	650.00	9,723.00	-9,073.00
12299	Derechos Diversos	0.00	400.00	-400.00
14	VENTA DE BIENES Y SERVICIOS	714,350.00	436,374.99	277,975.01
141	Venta de Bienes	714,350.00	161,516.19	552,833.81
14102	Venta de Bienes Industriales	714,350.00	161,516.19	552,833.81
142	Ingresos por Prestación de Servicios Públicos	0.00	253,221.13	-253,221.13
14202	Servicios de Educación y Salud	0.00	236,262.23	-236,262.23
14203	Servicios Turísticos y Ecológicos	0.00	141.60	-141.60
14299	Servicios Diversos	0.00	16,817.30	-16,817.30
149	Débito Fiscal	0.00	21,637.67	-21,637.67
14901	Débito Fiscal	0.00	21,637.67	-21,637.67
15	INGRESOS FINANCIEROS Y OTROS	0.00	175.71	-175.71
157	Otros Ingresos no Clasificados	0.00	175.71	-175.71
15799	Ingresos Diversos	0.00	175.71	-175.71
16	TRANSFERENCIAS CORRIENTES	2,188,855.00	1,474,050.75	714,804.25
162	Transferencias Corrientes del Sector Público	2,188,855.00	1,474,050.75	714,804.25
1624200	Ramo de Agricultura y Ganadería	2,188,855.00	1,474,050.75	714,804.25
21	VENTA DE ACTIVOS FIJOS	0.00	610.50	-610.50
213	Venta de Semovientes	0.00	540.26	-540.26
21303	Venta de Ganado Porcino	0.00	106.19	-106.19
21399	Venta de Otros Semovientes	0.00	434.07	-434.07
219	Débito Fiscal	0.00	70.24	-70.24

**ESCUELA NACIONAL DE AGRICULTURA**  
**ESTADO DE EJECUCION PRESUPUESTARIA DE INGRESOS**  
**Reporte Acumulado Del 1 de Enero al 31 de Agosto del 2016**  
**(EN DOLARES)**

CODIGO	CONCEPTO	PRESUPUESTO	DEVENGADO	SALDO PRESUPUESTARIO
21901	Débito Fiscal	0.00	70.24	-70.24
<b>Total Rubro</b>		<b>2,903,855.00</b>	<b>1,921,783.52</b>	<b>982,071.48</b>
<b>Total Cuenta</b>		<b>2,903,855.00</b>	<b>1,921,783.52</b>	<b>982,071.48</b>
<b>Total Especifico</b>		<b>2,903,855.00</b>	<b>1,921,783.52</b>	<b>982,071.48</b>

  
  
 F. \_\_\_\_\_  
 JEFE UFI



  
 F. \_\_\_\_\_  
 CONTADOR

**ESCUELA NACIONAL DE AGRICULTURA**  
**ESTADO DE EJECUCION PRESUPUESTARIA DE EGRESOS**  
**Reporte Acumulado Del 1 de Enero al 31 de Agosto del 2016**  
**(EN DOLARES)**

CODIGO	CONCEPTO	CREDITO PRESUPUESTARIO	DEVENGADO	SALDO PRESUPUESTARIO
51	Remuneraciones	1,777,443.87	1,129,840.65	647,603.22
511	Remuneraciones Permanentes	1,167,640.68	729,435.07	438,205.61
51101	Sueldos	1,116,285.68	729,435.07	386,850.61
51103	Aguinaldos	51,355.00	0.00	51,355.00
512	Remuneraciones Eventuales	225,804.20	225,804.20	0.00
51201	Sueldos	225,804.20	225,804.20	0.00
514	Contribuciones Patronales a Inst de Seg Social Públicas	99,594.52	72,795.52	26,799.00
51401	Por Remuneraciones Permanentes	82,195.95	55,402.95	26,793.00
51402	Por Remuneraciones Eventuales	17,398.57	17,392.57	6.00
515	Contribuciones Patronales a Inst de Seg Social Privadas	75,660.06	52,523.25	23,136.81
51501	Por Remuneraciones Permanentes	61,703.33	38,566.52	23,136.81
51502	Por Remuneraciones Eventuales	13,956.73	13,956.73	0.00
517	Indemnizaciones	48,732.61	48,732.61	0.00
51701	Al Personal de Servicios Permanentes	45,926.09	45,926.09	0.00
51702	Al Personal de Servicios Eventuales	2,806.52	2,806.52	0.00
519	Remuneraciones Diversas	160,011.80	550.00	159,461.80
51999	Remuneraciones Diversas	160,011.80	550.00	159,461.80
54	Adquisiciones de Bienes y Servicios	1,061,524.85	753,341.05	308,183.80
541	Bienes de Uso y Consumo	640,302.36	480,195.67	160,106.69
54101	Productos Alimenticios para Personas	385,004.14	329,347.62	55,656.52
54102	Productos Alimenticios para Animales	99,120.00	59,725.04	39,394.96
54103	Productos Agropecuarios y Forestales	8,677.63	4,267.27	4,410.36
54104	Productos Textiles y Vestuarios	24,006.66	23,174.85	831.81
54105	Productos de Papel y Cartón	9,420.79	2,401.21	7,019.58
54106	Productos de Cuero y Caucho	4,742.26	752.08	3,990.18
54107	Productos Químicos	39,066.19	29,337.61	9,728.58
54108	Productos Farmacéuticos y Medicinales	6,663.44	3,256.97	3,406.47
54109	Llantas y Neumáticos	980.00	980.00	0.00
54110	Combustibles y Lubricantes	7,933.87	5,126.93	2,806.94
54111	Minerales no Metálicos y Productos Derivados	1,967.06	1,669.71	297.35
54112	Minerales Metálicos y Productos Derivados	3,361.17	727.61	2,633.56
54113	Materiales e Instrumental de Laboratorios y uso Médico	4,077.72	1,157.31	2,920.41
54114	Materiales de Oficina	2,216.24	199.50	2,016.74
54115	Materiales Informáticos	15,823.77	8,390.14	7,433.63
54116	Libros , Textos, Utiles de Enseñanza y Publicaciones	3,091.50	2,006.53	1,084.97
54118	Herramientas, Repuestos y Accesorios	5,565.09	2,677.27	2,887.82
54119	Materiales Eléctricos	2,416.73	1,459.02	957.71



**ESCUELA NACIONAL DE AGRICULTURA**  
**ESTADO DE EJECUCION PRESUPUESTARIA DE EGRESOS**  
**Reporte Acumulado Del 1 de Enero al 31 de Agosto del 2016**  
**(EN DOLARES)**



CODIGO	CONCEPTO	CREDITO PRESUPUESTARIO	DEVENGADO	SALDO PRESUPUESTARIO
54199	Bienes de Uso y Consumo Diversos	16,168.10	3,539.00	12,629.10
542	Servicios Básicos	123,495.30	97,460.89	26,034.41
54201	Servicios de Energía Eléctrica	89,995.00	64,980.38	25,014.62
54203	Servicios de Telecomunicaciones	33,500.30	32,480.51	1,019.79
543	Servicios Generales y Arrendamientos	257,475.75	152,188.28	105,287.47
54301	Mantenimientos y Reparaciones de Bienes Muebles	58,830.02	20,027.37	38,802.65
54302	Mantenimientos y Reparaciones de Vehículos	2,603.18	1,007.55	1,595.63
54303	Mantenimientos y Reparaciones de Bienes Inmuebles	882.92	0.00	882.92
54304	Transportes, Fletes y Almacenamientos	41,421.13	34,258.51	7,162.62
54305	Servicios de Publicidad	950.00	211.88	738.12
54306	Servicios de Vigilancia	85,632.00	67,200.00	18,432.00
54307	Servicios de Limpiezas y Fumigaciones	700.00	700.00	0.00
54309	Servicios de Laboratorios	2,940.00	1,470.00	1,470.00
54311	Servicios Educativos	192.00	192.00	0.00
54313	Impresiones, Publicaciones y Reproducciones	79.65	0.00	79.65
54399	Servicios Generales y Arrendamientos Diversos	63,244.85	27,120.97	36,123.88
544	Pasajes y Viáticos	1,900.00	751.00	1,149.00
54401	Pasajes al Interior	1,900.00	751.00	1,149.00
545	Consultorías, Estudios e Investigaciones	2,260.00	0.00	2,260.00
54504	Servicios de Contabilidad y Auditoría	2,260.00	0.00	2,260.00
549	Crédito Fiscal	36,091.44	22,745.21	13,346.23
54901	Crédito Fiscal	36,091.44	22,745.21	13,346.23
55	Gastos Financieros y Otros	37,516.28	31,603.91	5,912.37
555	Impuestos, Tasas y Derechos	25,354.38	19,664.64	5,689.74
55504	Impuesto a la Transf de Bienes Muebles y a la Prest de Serv.	24,640.47	18,995.73	5,644.74
55507	Tasas	35.44	35.44	0.00
55508	Derechos	678.47	633.47	45.00
556	Seguros, Comisiones y Gastos Bancarios	11,600.34	11,377.71	222.63
55601	Primas y Gastos de Seguros de Personas	1,945.86	1,723.25	222.61
55602	Primas y Gastos de Seguros de Bienes	9,654.48	9,654.46	0.02
557	Otros Gastos no Clasificados	338.53	338.53	0.00
55703	Multas y Costas Judiciales	175.75	175.75	0.00
55704	Comisiones y Descuentos sobre Ventas	162.78	162.78	0.00
559	Crédito Fiscal	223.03	223.03	0.00
55901	Crédito Fiscal	223.03	223.03	0.00
61	Inversiones en Activos Fijos	27,370.00	24,267.17	3,102.83
611	Bienes Muebles	20,776.60	17,981.27	2,795.33



**ESCUELA NACIONAL DE AGRICULTURA**  
**ESTADO DE EJECUCION PRESUPUESTARIA DE EGRESOS**  
**Reporte Acumulado Del 1 de Enero al 31 de Agosto del 2016**  
**(EN DOLARES)**

CODIGO	CONCEPTO	CREDITO PRESUPUESTARIO	DEVENGADO	SALDO PRESUPUESTARIO
61101	Mobiliarios	160.00	0.00	160.00
61102	Maquinarias y Equipos	265.00	0.00	265.00
61103	Equipos Médicos y de Laboratorios	6,415.80	6,415.39	0.41
61104	Equipos Informáticos	13,935.80	11,565.88	2,369.92
613	Semovientes	575.22	575.22	0.00
61303	Ganado Porcino	575.22	575.22	0.00
614	Intangibles	5,635.90	5,635.90	0.00
61403	Derechos de Propiedad Intelectual	5,635.90	5,635.90	0.00
619	Crédito Fiscal	382.28	74.78	307.50
61901	Crédito Fiscal	382.28	74.78	307.50
<b>Total Rubro</b>		<b>2,903,855.00</b>	<b>1,939,052.78</b>	<b>964,802.22</b>
<b>Total Cuenta</b>		<b>2,903,855.00</b>	<b>1,939,052.78</b>	<b>964,802.22</b>
<b>Total Especifico</b>		<b>2,903,855.00</b>	<b>1,939,052.78</b>	<b>964,802.22</b>

  
  
 F. \_\_\_\_\_  
 JEFE UFI

  
  
 F. \_\_\_\_\_  
 CONTADOR