



C-DS&E-OPPS-169/16

Santa Tecla, 20 de enero de 2016

ASUNTO: Informe de seguimiento

Ingeniero  
José Miguel Cámara Z.  
Director ENA  
Presente

Estimado Ingeniero Cámara:

Aprovecho la ocasión para saludarlo y a la vez remitirle en forma anexa el Informe de Seguimiento del avance físico de la Escuela Nacional de Agricultura "Roberto Quiñónez" (ENA), resultados que corresponden al cuarto trimestre y período enero-diciembre de 2015; así como los comentarios siguientes:

Los resultados alcanzados en el trimestre y período informado son del 97.0% y 97.9%, generando en el período enero-diciembre, productos tales como: 1- Cinco eventos de capacitación dirigidos a empleados de la ENA, 2- Elaboración de documento, conteniendo el diagnóstico de las necesidades de equipo para la modernización institucional; 3- Realización de dos pasantías para el intercambio tecnológico; 3- La capacitación de 736 hombres y 513 mujeres en temas agropecuarios, forestales, pesqueros y acuícolas; 4. Graduación de 78 hombres y 22 mujeres; y en proceso de formación, 212 hombres y 63 mujeres.

Se invita al personal gerencial, administrativo y técnico de la ENA a realizar sus mejores esfuerzos; para que en el año que recién inicia; se consoliden las diversas iniciativas propuestas para el año 2016.


En espera que los resultados estimados en el referido informe sean de utilidad para conocer el desempeño cuantitativo de dicha Institución, así como para hacerlos del conocimiento al interior de la misma, aprovecho la ocasión para patentizarle muestras de mi más alta estima y respeto.

DIOS UNION LIBERTAD



Ing. Jorge Alberto Salinas  
Director, OPPS

ANEXO: Informe de Seguimiento físico, ENA.  
c.c.: Ing. Luis Felipe Torres- Referente Institucional, ENA.



**MINISTERIO DE AGRICULTURA Y GANADERIA  
OFICINA DE POLITICAS Y PLANIFICACION SECTORIAL  
DIVISION DE SEGUIMIENTO Y EVALUACION**

**INFORME DE SEGUIMIENTO DEL AVANCE FISICO DEL POA 2015**

**INSTITUCION:** Escuela Nacional de Agricultura "Roberto Quiñónez" (ENA)

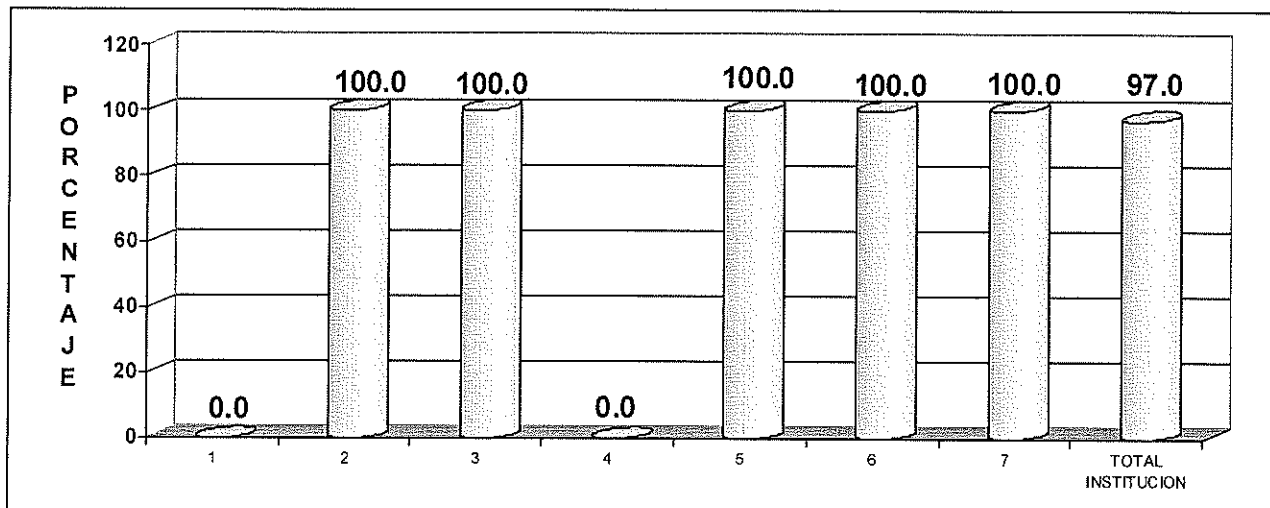
**TRIMESTRE:** Octubre - diciembre

**PERIODO:** Enero-diciembre

**I. AVANCE FISICO ALCANZADO EN EL TRIMESTRE OCTUBRE - DICIEMBRE DE 2015**

Para el trimestre que se informa, el desempeño físico alcanzado por la ENA es del 97.0%, respecto a todo lo planificado.

**Gráfico 1.** Avance físico en porcentaje por Proyecto y Total Institucional en el trimestre octubre-diciembre de 2015.



**SIMBOLOGIA:** 1. ENA equipada adecuadamente; 2. Mejorar la calidad de la enseñanza; 3. Mayor oferta de tecnologías agropecuarias; 4. Mayor disponibilidad de recursos para la investigación; 5. Mayor intercambio de tecnología; 6. Mayor acceso a la educación agropecuaria; y, 7. Escuela Nacional de Agricultura libre de violencia.

**FUENTE:** ENA. Informe de avance físico, enero de 2016.

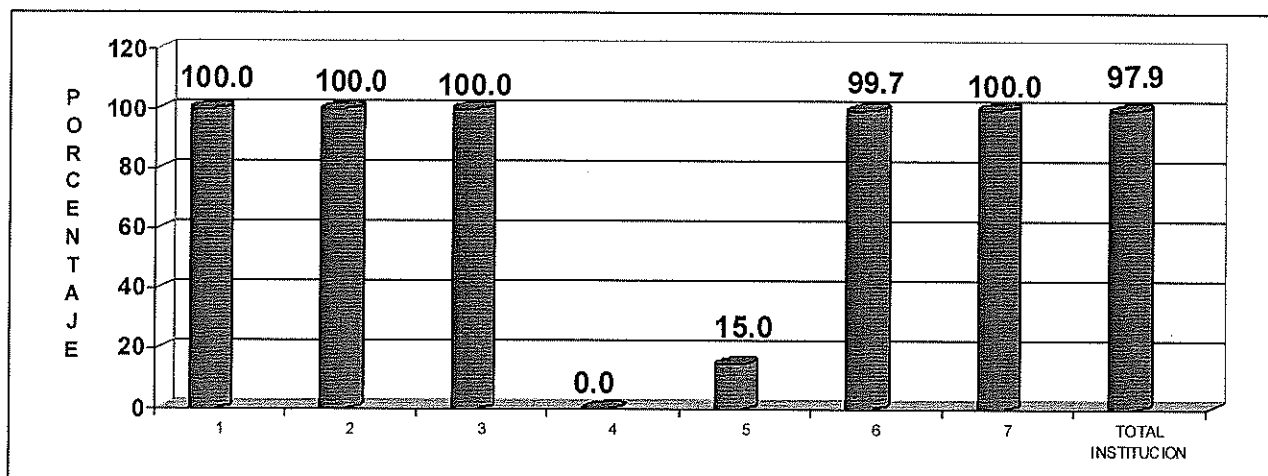
Entre las actividades realizadas por la Institución en el cuarto trimestre de 2015, destacan:

- El proceso de formación de 212 hombres y 63 mujeres, en la carrera de agronomía; y,
- Capacitación de 62 hombres y 87 mujeres en temas agropecuarios, forestales, pesqueros y acuícolas.

**I. AVANCE FISICO ALCANZADO EN EL PERIODO ENERO - DICIEMBRE DE 2015**

A la finalización del año 2015, la ENA logra un avance físico del 97.9%, respecto a todo lo planificado.

**Gráfico 1.** Avance físico en porcentaje por Proyecto y Total Institucional en el período enero-diciembre de 2015.



**SIMBOLOGIA:** 1. ENA equipada adecuadamente; 2. Mejorar la calidad de la enseñanza; 3. Mayor oferta de tecnologías agropecuarias; 4. Mayor disponibilidad de recursos para la investigación; 5. Mayor intercambio de tecnología; 6. Mayor acceso a la educación agropecuaria; y, 7. Escuela Nacional de Agricultura libre de violencia.

**FUENTE:** ENA. Informe de avance físico, enero de 2016.

Entre los productos generados en el período bajo análisis, destacan: 1- Cinco eventos de capacitación dirigidos a empleados de la ENA, 2- Elaboración de documento, conteniendo el diagnóstico de las necesidades de equipo para la modernización institucional; 3- Realización de dos pasantías para el intercambio tecnológico; 3- La capacitación de 736 hombres y 513 mujeres en temas agropecuarios, forestales, pesqueros y acuícolas; 4. Graduación de 78 hombres y 22 mujeres; y en proceso de formación, 212 hombres y 63 mujeres.

## II. RECOMENDACION

Se invita al personal gerencial, administrativo y técnico de la ENA a realizar sus mejores esfuerzos; para que en el año que recién inicia; se consoliden las diversas iniciativas propuestas para el año 2016.

**Anexo 1.** Avance físico en porcentaje en el trimestre octubre-diciembre y período enero-diciembre de 2015, según proyecto.

No.	PROYECTO	TRIMESTRE OCTUBRE-DICIEMBRE	PERIODO ENERO-DICIEMBRE
		AVANCE FISICO (%)	
1	ENA equipada adecuadamente	0.0	100.0
2	Mejorar la calidad de la enseñanza	100.0	100.0
3	Mayor oferta de tecnologías agropecuarias	100.0	100.0
4	Mayor disponibilidad de recursos para la investigación	0.0	0.0
5	Mayor intercambio de tecnología	100.0	15.0
6	Mayor acceso a la educación agropecuaria	100.0	99.7
7	Escuela Nacional de Agricultura libre de violencia	100.0	100.0
<b>TOTAL INSTITUCION</b>		<b>97.0</b>	<b>97.9</b>

**FUENTE:** ENA. Informe de avance físico, Enero de 2016.

**MINISTERIO DE AGRICULTURA Y GANADERÍA**  
**OFICINA DE PLANIFICACIÓN AGROPECUARIA**  
**DIVISIÓN DE SEGUIMIENTO Y EVALUACIÓN**

MEMORIA DE CÁLCULO DEL AVANCE FÍSICO DE LOS PROYECTOS INCLUIDOS EN EL SISTEMA DE SEGUIMIENTO SECTORIAL (SSS)

	AF	AI	RP	AP
<b>PROYECTO ENA</b>				
<b>ENA equipada adecuadamente</b>	0	2	2	0
<i>Elaborar diagnóstico de necesidades de equipo para la ENA</i>	0	2	0	-1
Diagnóstico de necesidades de equipo para la ENA, elaborado	0	100	0	-1
Documento				
P 0           R 0           0 %		100	0	-1
<i>Elaborar presupuesto de adquisición de equipo para la ENA</i>	0	2	0	-1
Presupuesto de adquisición de equipo para la ENA, formulado	0	100	0	-1
Documento				
P 0           R 0           0 %		100	0	-1
<i>Equipar Unidades organizativas de la ENA</i>	0	96	100	0
Unidades organizativas de la ENA, equipada	0	100	100	0
Unidad				
P 1           R 0           0 %		100	100	0
<b>Mejorar la calidad de la enseñanza</b>	100	1	1	1
<i>Capacitar a empleados de la ENA</i>	100	29	100	100
Eventos de capacitación, desarrollados	100	100	100	100
Evento				
P 1           R 1           100 %		100	100	100
<i>Desarrollar currícula pertinente</i>	0	71	0	-1
Currícula pertinente, generada	0	100	0	-1
Currícula				
P 0           R 0           0 %		100	0	-1
<b>Mayor oferta de tecnologías agropecuarias</b>	100	1	1	1
<i>Priorizar las líneas de investigación</i>	0	28	0	-1
Documento de las líneas de investigación, elaborado	0	100	0	-1
Documento				
P 0           R 0           0 %		100	0	-1
<i>Ejecutar las investigaciones, validaciones y adaptaciones</i>	100	58	80.56	80.56
Documentos de investigación, validación y/o adaptación, desarrollados	100	100	100	100
Documento				
P 1           R 2           100 %		100	100	100
<i>Sistematizar las investigaciones, validaciones y/o adaptaciones</i>	100	14	19.44	19.44
Documentos de sistematización de las Investigaciones, validaciones y/o adaptaciones, publicado	100	100	100	100
Documento				
P 1           R 1           100 %		100	100	100
<b>Mayor disponibilidad de recursos para la investigación</b>	0	1	1	0
<i>Desarrollar eventos de capacitación al personal docente en temas de investigación</i>	0	100	100	0
Eventos de capacitación al personal docente en temas de investigación, desarrollados	0	100	100	0
Evento				
P 3           R 0           0 %		100	100	0
<b>Mayor intercambio de tecnología</b>	100	1	1	1
<i>Realizar pasantías de intercambio de tecnología</i>	100	6	50	50

	AF	AI	RP	AP
Pasantías de intercambio de tecnología, realizadas	100	100	100	100
Pasantía				
P 1                  R 1                  100 %		100	100	100
<i>Suscribir alianzas y convenios para fomentar el intercambio de tecnología</i>	100	6	50	50
Alianzas y convenios para fomentar el intercambio de tecnología, suscritos	100	100	100	100
Documento				
P 1                  R 1                  100 %		100	100	100
<i>Contratar Suscripciones de publicaciones técnicas</i>	0	3	0	-1
Suscripciones de publicaciones técnicas, contratadas	0	100	0	-1
Suscripción				
P 0                  R 1                  0 %		100	0	-1
<i>Contratar Conexión a internet comercial de banda ancha mayor de 20 MB simétrica</i>	0	85	0	-1
Conexión a internet comercial de banda ancha mayor de 20 MB simétrica, contratada	0	100	0	-1
Conexión				
P 0                  R 0                  0 %		100	0	-1
<b>Mayor acceso a la educación agropecuaria</b>	<b>100</b>	<b>93</b>	<b>93</b>	<b>93</b>
<i>Capacitar a personas en temas agropecuarios forestales, pesquero y acuícola</i>	100	2	3.64	3.64
Personas en temas agropecuarios forestales, pesquero y acuícola, capacitadas	100	100	100	100
Hombre				
P 175                  R 220                  100 %		50	50	50
Mujer				
P 75                  R 272                  100 %		50	50	50
<i>Formar estudiantes en la carrera de agronomía</i>	100	53	96.36	96.36
Estudiantes en la carrera de agronomía, formados	100	100	100	100
Hombre				
P 300                  R 662                  100 %		50	50	50
Mujer				
P 50                  R 197                  100 %		50	50	50
<i>Graduar estudiantes egresados de la carrera de agronomía</i>	0	45	0	-1
Estudiantes egresados de la carrera de agronomía, Graduados	0	100	0	-1
Hombre				
P 0                  R 0                  0 %		50	0	-1
Mujer				
P 0                  R 0                  0 %		50	0	-1
<b>Escuela Nacional de Agricultura libre de violencia</b>	<b>100</b>	<b>1</b>	<b>1</b>	<b>1</b>
<i>Realizar eventos educativos y culturales</i>	0	33	0	-1
Eventos educativos y culturales, desarrollados	0	100	0	-1
Evento				
P 0                  R 0                  0 %		100	0	-1
<i>Realizar eventos deportivos</i>	0	33	0	-1
Eventos deportivos, desarrollados	0	100	0	-1
Evento				
P 0                  R 0                  0 %		100	0	-1
<i>Realizar otros eventos recreativos</i>	100	34	100	100
Otros eventos recreacionales, realizados	100	100	100	100

Evento				AF	AI	RP	AP
P 1	R 1	100 %			100	100	100

Mes(es) Informado(s):	Octubre - Diciembre	Año	2015	Avance Físico del Proyecto	97	%
-----------------------	---------------------	-----	------	----------------------------	----	---

**MINISTERIO DE AGRICULTURA Y GANADERÍA  
OFICINA DE PLANIFICACIÓN AGROPECUARIA  
DIVISIÓN DE SEGUIMIENTO Y EVALUACIÓN**

MEMORIA DE CÁLCULO DEL AVANCE FÍSICO DE LOS PROYECTOS INCLUIDOS EN EL SISTEMA DE SEGUIMIENTO SECTORIAL (SSS)

	AF	AI	RP	AP
<b>PROYECTO ENA</b>				
<b>ENA equipada adecuadamente</b>	<b>100</b>	<b>2</b>	<b>2</b>	<b>2</b>
<i>Elaborar diagnóstico de necesidades de equipo para la ENA</i>	100	2	2	2
Diagnóstico de necesidades de equipo para la ENA, elaborado	100	100	100	100
Documento				
P 1		100	100	100
R 1	100 %			
<i>Elaborar presupuesto de adquisición de equipo para la ENA</i>	100	2	2	2
Presupuesto de adquisición de equipo para la ENA, formulado	100	100	100	100
Documento				
P 1		100	100	100
R 1	100 %			
<i>Equipar Unidades organizativas de la ENA</i>	100	96	96	96
Unidades organizativas de la ENA, equipada	100	100	100	100
Unidad				
P 1		100	100	100
R 1	100 %			
<b>Mejorar la calidad de la enseñanza</b>	<b>100</b>	<b>1</b>	<b>1</b>	<b>1</b>
<i>Capacitar a empleados de la ENA</i>	100	29	29	29
Eventos de capacitación, desarrollados	100	100	100	100
Evento				
P 2		100	100	100
R 5	100 %			
<i>Desarrollar currícula pertinente</i>	100	71	71	71
Currícula pertinente, generada	100	100	100	100
Currícula				
P 1		100	100	100
R 1	100 %			
<b>Mayor oferta de tecnologías agropecuarias</b>	<b>100</b>	<b>1</b>	<b>1</b>	<b>1</b>
<i>Priorizar las líneas de investigación</i>	100	28	28	28
Documento de las líneas de investigación, elaborado	100	100	100	100
Documento				
P 1		100	100	100
R 1	100 %			
<i>Ejecutar las investigaciones, validaciones y adaptaciones</i>	100	58	58	58
Documentos de investigación, validación y/o adaptación, desarrollados	100	100	100	100
Documento				
P 2		100	100	100
R 3	100 %			
<i>Sistematizar las investigaciones, validaciones y/o adaptaciones</i>	100	14	14	14
Documentos de sistematización de las Investigaciones, validaciones y/o adaptaciones, publicado	100	100	100	100
Documento				
P 2		100	100	100
R 2	100 %			
<b>Mayor disponibilidad de recursos para la investigación</b>	<b>0</b>	<b>1</b>	<b>1</b>	<b>0</b>
<i>Desarrollar eventos de capacitación al personal docente en temas de investigación</i>	0	100	100	0
Eventos de capacitación al personal docente en temas de investigación, desarrollados	0	100	100	0
Evento				
P 5		100	100	0
R 0	0 %			
<b>Mayor intercambio de tecnología</b>	<b>15</b>	<b>1</b>	<b>1</b>	<b>0,15</b>
<i>Realizar pasantías de intercambio de tecnología</i>	100	6	6	6

	AF	AI	RP	AP
Pasantías de intercambio de tecnología, realizadas	100	100	100	100
Pasantía				
P 2		R 2	100 %	
<i>Suscribir alianzas y convenios para fomentar el intercambio de tecnología</i>	100	6	6	6
Alianzas y convenios para fomentar el intercambio de tecnología, suscritos	100	100	100	100
Documento				
P 2		R 4	100 %	
<i>Contratar Suscripciones de publicaciones técnicas</i>	100	3	3	3
Suscripciones de publicaciones técnicas, contratadas	100	100	100	100
Suscripción				
P 1		R 1	100 %	
<i>Contratar Conexión a internet comercial de banda ancha mayor de 20 MB simétrica</i>	0	85	85	0
Conexión a internet comercial de banda ancha mayor de 20 MB simétrica, contratada	0	100	100	0
Conexión				
P 1		R 0	0 %	
<b>Mayor acceso a la educación agropecuaria</b>	<b>99.71</b>	<b>93</b>	<b>93</b>	<b>92.73</b>
<i>Capacitar a personas en temas agropecuarios forestales, pesquero y acuicola</i>	100	2	2	2
Personas en temas agropecuarios forestales, pesquero y acuicola, capacitadas	100	100	100	100
Hombre				
P 700		R 763	100 %	
Mujer				
P 300		R 513	100 %	
<i>Formar estudiantes en la carrera de agronomía</i>	100	53	53	53
Estudiantes en la carrera de agronomía, formados	100	100	100	100
Hombre				
P 1200		R 2329	100 %	
Mujer				
P 200		R 685	100 %	
<i>Graduar estudiantes egresados de la carrera de agronomía</i>	99.37	45	45	44.71
Estudiantes egresados de la carrera de agronomía, Graduados	99.37	100	100	99.37
Hombre				
P 79		R 78	98.73%	
Mujer				
P 21		R 22	100 %	
<b>Escuela Nacional de Agricultura libre de violencia</b>	<b>100</b>	<b>1</b>	<b>1</b>	<b>1</b>
<i>Realizar eventos educativos y culturales</i>	100	33	33	33
Eventos educativos y culturales, desarrollados	100	100	100	100
Evento				
P 1		R 1	100 %	
<i>Realizar eventos deportivos</i>	100	33	33	33
Eventos deportivos, desarrollados	100	100	100	100
Evento				
P 1		R 1	100 %	
<i>Realizar otros eventos recreativos</i>	100	34	34	34
Ortos eventos recreacionales, realizados	100	100	100	100



Evento				AF	AI	RP	AP
P 1	R 1	100 %			100	100	100

Mes(es) Informado(s):	Enero - Diciembre	Año	2015	Avance Físico del Proyecto	97.88 %
-----------------------	-------------------	-----	------	----------------------------	---------