

Escuela Nacional de Agricultura
ESTADO DE SITUACION FINANCIERA
al 30 de Junio del 2017
(EN DOLARES)

07/07/2017

Pag. 1 de 1

Recursos	Corriente
Fondos	401,605.23
Disponibilidades	288,960.86
Anticipos de Fondos	10,874.44
Deudores Monetarios	101,769.93
Inversiones Financieras	141,841.99
Deudores Financieros	41,196.87
Inversiones Intangibles	13,070.57
Inversiones no Recuperables	87,574.55
Inversiones en Existencias	149,311.86
Existencias Institucionales	120,907.73
Existencias de Producción en Proceso	28,404.13
Inversiones en Bienes de Uso	5,566,924.57
Bienes Depreciables	969,837.08
Bienes no Depreciables	4,597,087.49
TOTAL RECURSOS	6,259,683.65

Obligaciones	Corriente
Deuda Corriente	345,461.92
Depósitos de Terceros	104,899.32
Acreedores Monetarios	240,562.60
Financiamiento de Terceros	124,874.42
Acreedores Financieros	124,874.42
SUB TOTAL	470,336.34
Patrimonio Estatal	5,896,276.43
Patrimonio	5,898,885.49
Detrimento Patrimonial	-2,609.06
Resultado del Ejercicio	-106,929.12
SUB TOTAL	5,789,347.31
TOTAL OBLIGACIONES	6,259,683.65



JEFE UFI



CONTADOR

Escuela Nacional de Agricultura
ESTADO DE FLUJO DE FONDOS
 Del 1 de Enero al 30 de Junio del 2017
 (EN DOLARES)

07/07/2017

Pag. 1 de 1

ESTRUCTURA	CORRIENTE	ANTERIOR
DISPONIBILIDADES INICIALES	182,136.07	0.00
DISPONIBILIDADES INICIALES	182,136.07	0.00
RESULTADO OPERACIONAL NETO	107,354.60	0.00
FUENTES OPERACIONALES	1,488,483.37	0.00
USOS OPERACIONALES	1,381,128.77	0.00
RESULTADO NO OPERACIONAL NETO	(529.81)	0.00
FUENTES NO OPERACIONALES	28,208.43	0.00
USOS NO OPERACIONALES	28,738.24	0.00
DISPONIBILIDAD FINAL	288,960.86	0.00

F. 
 JEFE UFI



F. 
 CONTADOR

Escuela Nacional de Agricultura
ESTADO DE RENDIMIENTO ECONOMICO
Del 1 de Enero al 30 de Junio del 2017
(EN DOLARES)

07/07/2017


Pag. 1 de 2

GASTOS DE GESTION	CORRIENTE	ANTERIOR	INGRESOS DE GESTION	CORRIENTE	ANTERIOR
Gastos en Personal	814,247.08	0.00	Ingresos por Transferencias Corrientes Recibidas	981,923.39	0.00
Remuneraciones Personal Permanente	531,959.79	0.00	Transferencias Corrientes del Sector Público	977,093.74	0.00
Remuneraciones Personal Eventual	173,525.78	0.00	Ingresos por Aportes no Monetarios	4,829.65	0.00
Contrib. Patronales a Inst. de Seguridad Social Pública	52,132.15	0.00	Ingresos por Ventas de Bienes y Servicios	223,833.87	0.00
Contrib. Patronales a Inst de Seguridad Social Privadas	38,322.33	0.00	Tasas de Servicios Públicos	315.00	0.00
Indemnizaciones	18,234.43	0.00	Derechos	10,550.00	0.00
Otras Remuneraciones	72.60	0.00	Venta de Bienes	113,716.73	0.00
Gastos en Bienes de Consumo y Servicios	446,472.63	0.00	Venta de Servicios Públicos	99,188.02	0.00
Productos Alimenticios, Agropecuarios y Forestales	193,941.74	0.00	Venta de Semovientes	64.12	0.00
Productos Textiles y Vestuarios	2,484.52	0.00	Ingresos por Actualizaciones y Ajustes	5,556.18	0.00
Materiales de Oficina, Productos de Papel e Impresos	4,109.26	0.00	Ingresos Diversos	958.93	0.00
Productos de Cuero y Caucho	1,778.15	0.00	Ingresos por Donaciones en Especie	4,432.25	0.00
Productos Químicos, Combustibles y Lubricantes	35,435.44	0.00	Corrección de Recursos	100.80	0.00
Minerales y Productos Derivados	3,647.30	0.00	Ajustes de Ejercicios Anteriores	64.20	0.00
Materiales de Uso o Consumo	8,726.04	0.00	SUB TOTAL INGRESOS	1,211,313.44	0.00
Bienes de Uso y Consumo Diverso	7,609.28	0.00	RESULTADO DEL EJERCICIO	106,929.12	0.00
Servicios Básicos	77,999.95	0.00	TOTAL DE INGRESOS DE GESTION	1,318,242.56	0.00
Mantenimiento y Reparación	32,011.08	0.00			
Servicios Comerciales	72,762.96	0.00			
Otros Servicios y Arrendamientos Diversos	5,826.91	0.00			
Pasajes y Viáticos	140.00	0.00			
Gastos en Bienes Capitalizables	2,261.92	0.00			
Maquinaria, Equipo y Mobiliario Diverso	2,261.92	0.00			
Gastos Financieros y Otros	8,919.89	0.00			
Primas y Gastos por Seguros y Comisiones Bancarias	144.30	0.00			
Impuestos, Tasas y Derechos	8,210.59	0.00			
Gastos Corrientes Diversos	565.00	0.00			
Costos de Ventas y Cargos Calculados	46,245.18	0.00			
Amortización de Inversiones Intangibles	7,350.91	0.00			
Depreciación de Bienes de Uso	27,704.23	0.00			
Costos de Venta y Descargo de Semovientes	11,190.04	0.00			
Gastos de Actualizaciones y Ajustes	95.86	0.00			
Ajustes de Ejercicios Anteriores	95.86	0.00			
SUB TOTAL GASTOS	1,318,242.56	0.00			

Escuela Nacional de Agricultura
ESTADO DE RENDIMIENTO ECONOMICO
Del 1 de Enero al 30 de Junio del 2017
(EN DOLARES)

07/07/2017

Pag. 2 de 2


F. _____
JEFE UFI




_____ CONTADOR

ESCUELA NACIONAL DE AGRICULTURA



ESTADO DE EJECUCION PRESUPUESTARIA DE INGRESOS
Reporte Acumulado Del 1 de Enero al 30 de Junio del 2017
(EN DOLARES)

CODIGO	CONCEPTO	PRESUPUESTO	DEVENGADO	SALDO PRESUPUESTARIO
12	TASAS Y DERECHOS	21,090.00	10,865.00	10,225.00
121	Tasas	0.00	315.00	-315.00
12105	Por Servicios de Certificación o Visado de Documentos	0.00	170.00	-170.00
12106	Por Expedición de Documentos de Identificación	0.00	145.00	-145.00
122	Derechos	21,090.00	10,550.00	10,540.00
12204	Por Exámen y Matrícula de Estudiantes	21,090.00	9,650.00	11,440.00
12299	Derechos Diversos	0.00	900.00	-900.00
14	VENTA DE BIENES Y SERVICIOS	829,585.00	235,146.30	594,438.70
141	Venta de Bienes	779,480.00	113,716.73	665,763.27
14101	Venta de Bienes Comerciales	0.00	458.77	-458.77
14102	Venta de Bienes Industriales	779,480.00	113,257.96	666,222.04
142	Ingresos por Prestación de Servicios Públicos	0.00	99,188.02	-99,188.02
14202	Servicios de Educación y Salud	0.00	96,714.83	-96,714.83
14203	Servicios Turísticos y Ecológicos	0.00	707.96	-707.96
14299	Servicios Diversos	0.00	1,765.23	-1,765.23
149	Débito Fiscal	50,105.00	22,241.55	27,863.45
14901	Débito Fiscal	50,105.00	22,241.55	27,863.45
15	INGRESOS FINANCIEROS Y OTROS	0.00	958.93	-958.93
157	Otros Ingresos no Clasificados	0.00	958.93	-958.93
15799	Ingresos Diversos	0.00	958.93	-958.93
16	TRANSFERENCIAS CORRIENTES	2,188,855.00	977,093.74	1,211,761.26
162	Transferencias Corrientes del Sector Público	2,188,855.00	977,093.74	1,211,761.26
1624200	Ramo de Agricultura y Ganadería	2,188,855.00	977,093.74	1,211,761.26
21	VENTA DE ACTIVOS FIJOS	0.00	72.45	-72.45
213	Venta de Semovientes	0.00	64.12	-64.12
21399	Venta de Otros Semovientes	0.00	64.12	-64.12
219	Débito Fiscal	0.00	8.33	-8.33

ESCUELA NACIONAL DE AGRICULTURA

ESTADO DE EJECUCION PRESUPUESTARIA DE INGRESOS
 Reporte Acumulado Del 1 de Enero al 30 de Junio del 2017
 (EN DOLARES)

CODIGO	CONCEPTO	PRESUPUESTO	DEVENGADO	SALDO PRESUPUESTARIO
21901	Débito Fiscal	0.00	8.33	-8.33
Total Rubro		3,039,530.00	1,224,136.42	1,815,393.58
Total Cuenta		3,039,530.00	1,224,136.42	1,815,393.58
Total Especifico		3,039,530.00	1,224,136.42	1,815,393.58

F.  
JEFE UFI

F.  
CONTADOR

ESCUELA NACIONAL DE AGRICULTURA
ESTADO DE EJECUCION PRESUPUESTARIA DE EGRESOS
Reporte Acumulado Del 1 de Enero al 30 de Junio del 2017
(EN DOLARES)

CODIGO	CONCEPTO	CREDITO PRESUPUESTARIO	DEVENGADO	SALDO PRESUPUESTARIO
51	Remuneraciones	1,823,292.56	814,247.08	1,009,045.48
511	Remuneraciones Permanentes	1,152,789.71	531,959.79	620,829.92
51101	Sueldos	1,096,034.71	529,809.79	566,224.92
51103	Aguinaldos	51,355.00	0.00	51,355.00
51105	Dietas	5,400.00	2,150.00	3,250.00
512	Remuneraciones Eventuales	370,991.94	173,525.78	197,466.16
51201	Sueldos	349,861.45	173,525.78	176,335.67
51203	Aguinaldos	21,130.49	0.00	21,130.49
514	Contribuciones Patronales a Inst de Seg Social Públicas	111,146.05	52,132.15	59,013.90
51401	Por Remuneraciones Permanentes	84,883.86	39,123.04	45,760.82
51402	Por Remuneraciones Eventuales	26,262.19	13,009.11	13,253.08
515	Contribuciones Patronales a Inst de Seg Social Privadas	82,741.66	38,322.33	44,419.33
51501	Por Remuneraciones Permanentes	60,957.85	27,628.56	33,329.29
51502	Por Remuneraciones Eventuales	21,783.81	10,693.77	11,090.04
517	Indemnizaciones	21,885.30	18,234.43	3,650.87
51701	Al Personal de Servicios Permanentes	16,724.21	15,879.86	844.35
51702	Al Personal de Servicios Eventuales	5,161.09	2,354.57	2,806.52
519	Remuneraciones Diversas	83,737.90	72.60	83,665.30
51903	Prestaciones Sociales al Personal	1,167.40	72.60	1,094.80
51999	Remuneraciones Diversas	82,570.50	0.00	82,570.50
54	Adquisiciones de Bienes y Servicios	1,123,389.36	491,658.05	631,731.31
541	Bienes de Uso y Consumo	718,357.66	287,271.84	431,085.82
54101	Productos Alimenticios para Personas	397,192.44	177,414.26	219,778.18
54102	Productos Alimenticios para Animales	78,461.44	36,081.25	42,380.19
54103	Productos Agropecuarios y Forestales	11,809.18	4,230.50	7,578.68
54104	Productos Textiles y Vestuarios	25,714.10	2,165.79	23,548.31
54105	Productos de Papel y Cartón	19,314.92	1,764.87	17,550.05
54106	Productos de Cuero y Caucho	5,188.50	447.22	4,741.28
54107	Productos Químicos	45,782.55	25,481.75	20,300.80
54108	Productos Farmacéuticos y Medicinales	5,928.00	1,768.44	4,159.56
54109	Llantas y Neumáticos	3,376.95	939.00	2,437.95
54110	Combustibles y Lubricantes	37,932.44	14,030.19	23,902.25
54111	Minerales no Metálicos y Productos Derivados	3,477.98	962.46	2,515.52
54112	Minerales Metálicos y Productos Derivados	5,125.00	1,385.20	3,739.80
54113	Materiales e Instrumental de Laboratorios y uso Médico	8,760.00	507.20	8,252.80
54114	Materiales de Oficina	5,100.00	35.76	5,064.24
54115	Materiales Informáticos	12,472.34	12,412.58	59.76

ESCUELA NACIONAL DE AGRICULTURA
ESTADO DE EJECUCION PRESUPUESTARIA DE EGRESOS
Reporte Acumulado Del 1 de Enero al 30 de Junio del 2017
(EN DOLARES)

CODIGO	CONCEPTO	CREDITO PRESUPUESTARIO	DEVENGADO	SALDO PRESUPUESTARIO
54116	Libros , Textos, Utiles de Enseñanza y Publicaciones	7,390.00	0.00	7,390.00
54118	Herramientas, Repuestos y Accesorios	9,046.30	3,202.88	5,843.42
54119	Materiales Eléctricos	2,838.50	1,149.54	1,688.96
54199	Bienes de Uso y Consumo Diversos	33,447.02	3,292.95	30,154.07
542	Servicios Básicos	115,430.99	77,999.95	37,431.04
54201	Servicios de Energía Eléctrica	84,562.09	56,515.13	28,046.96
54203	Servicios de Telecomunicaciones	30,868.90	21,484.82	9,384.08
543	Servicios Generales y Arrendamientos	244,946.39	110,600.95	134,345.44
54301	Mantenimientos y Reparaciones de Bienes Muebles	70,038.89	31,761.09	38,277.80
54302	Mantenimientos y Reparaciones de Vehículos	4,087.82	249.99	3,837.83
54303	Mantenimientos y Reparaciones de Bienes Inmuebles	795.00	0.00	795.00
54304	Transportes, Fletes y Almacenamientos	47,644.35	21,344.55	26,299.80
54305	Servicios de Publicidad	748.83	588.41	160.42
54306	Servicios de Vigilancia	66,748.87	50,280.00	16,468.87
54307	Servicios de Limpiezas y Fumigaciones	1,875.00	550.00	1,325.00
54309	Servicios de Laboratorios	3,000.00	0.00	3,000.00
54313	Impresiones, Publicaciones y Reproducciones	430.00	0.00	430.00
54399	Servicios Generales y Arrendamientos Diversos	49,577.63	5,826.91	43,750.72
544	Pasajes y Viáticos	519.60	140.00	379.60
54401	Pasajes al Interior	519.60	140.00	379.60
545	Consultorías, Estudios e Investigaciones	5,000.00	0.00	5,000.00
54504	Servicios de Contabilidad y Auditoría	3,000.00	0.00	3,000.00
54507	Desarrollos Informáticos	2,000.00	0.00	2,000.00
549	Crédito Fiscal	39,134.72	15,645.31	23,489.41
54901	Crédito Fiscal	39,134.72	15,645.31	23,489.41
55	Gastos Financieros y Otros	37,765.00	22,146.67	15,618.33
555	Impuestos, Tasas y Derechos	24,759.07	11,633.11	13,125.96
55504	Impuesto a la Transf de Bienes Muebles y a la Prest de Serv.	23,540.00	10,786.59	12,753.41
55507	Tasas	373.60	373.60	0.00
55508	Derechos	845.47	472.92	372.55
556	Seguros, Comisiones y Gastos Bancarios	12,440.93	9,948.56	2,492.37
55601	Primas y Gastos de Seguros de Personas	2,000.00	1,782.80	217.20
55602	Primas y Gastos de Seguros de Bienes	10,440.93	8,165.76	2,275.17
557	Otros Gastos no Clasificados	565.00	565.00	0.00
55799	Gastos Diversos	565.00	565.00	0.00
61	Inversiones en Activos Fijos	55,083.08	9,839.90	45,243.18
611	Bienes Muebles	22,052.54	4,204.00	17,848.54

ESCUELA NACIONAL DE AGRICULTURA
ESTADO DE EJECUCION PRESUPUESTARIA DE EGRESOS
Reporte Acumulado Del 1 de Enero al 30 de Junio del 2017
(EN DOLARES)

CODIGO	CONCEPTO	CREDITO PRESUPUESTARIO	DEVENGADO	SALDO PRESUPUESTARIO
61101	Mobiliarios	7,007.50	637.50	6,370.00
61102	Maquinarias y Equipos	11,811.69	1,238.83	10,572.86
61104	Equipos Informáticos	3,233.35	2,327.67	905.68
613	Semovientes	15,885.22	0.00	15,885.22
61303	Ganado Porcino	15,885.22	0.00	15,885.22
614	Intangibles	13,788.00	5,635.90	8,152.10
61403	Derechos de Propiedad Intelectual	13,788.00	5,635.90	8,152.10
619	Crédito Fiscal	3,357.32	0.00	3,357.32
61901	Crédito Fiscal	3,357.32	0.00	3,357.32
Total Rubro		3,039,530.00	1,337,891.70	1,701,638.30
Total Cuenta		3,039,530.00	1,337,891.70	1,701,638.30
Total Especifico		3,039,530.00	1,337,891.70	1,701,638.30



F. 
JEFE UFI



F. 
CONTADOR