


INFORME DE SEGUIMIENTO POA ENERO - MARZO 2016

FONDO DE INVERSIÓN SOCIAL PARA EL DESARROLLO LOCAL



PLANIFICACIÓN INSTITUCIONAL 2016

6

Resultados Estratégicos

14

Resultados específicos

34

Proyectos Institucionales

3

**Resultados de Fortalecimiento
Institucional**

13

Proyectos Institucionales

**SE HA INCREMENTADO LA CANTIDAD DE
HOGARES QUE CUENTAN CON MEJORES
SERVICIOS BÁSICOS Y CONDICIONES DE
INFRAESTRUCTURA.**

RESULTADO ESTRATÉGICO 1

REE1.1 SE HA INCREMENTADO LA CANTIDAD DE HOGARES QUE UTILIZAN EL SERVICIO DE ENERGÍA ELÉCTRICA.

Proyecto Institucional	Meta Trimestral	Ejecutado Trimestral	Resultados del Avance
Pr1.1.a Ampliación de cobertura de hogares con acceso a energía eléctrica	165	304	Se reportan 7 proyectos finalizados de energía eléctrica , 3 programados en PIA en los municipios de Tacuba, Jujutla, Panchimalco; y 4 que no estaban incorporados en el PIA en los municipios de: San Jorge, Santa Elena y dos en San Luis la Reina.
	Hogares		
Pr1.1.b Ampliación de cobertura de hogares con acceso a energía eléctrica bajo las intervenciones del FINET.	0	135	Dos proyectos que estaban programados a finalizar en el mes de Junio se finalizaron y reportaron en el trimestre en los municipios de Meanguera y Candelaria.
	Hogares		

REE1.2 SE HA INCREMENTADO LA CANTIDAD DE HOGARES QUE UTILIZAN EL SERVICIO DE AGUA POTABLE Y SANEAMIENTO.

Proyecto Institucional	Meta Trimestral	Ejecutado Trimestral	Resultados del Avance
Pr1.2.a Ampliación de cobertura de hogares con acceso al servicio de agua potable y saneamiento	2,002	735	<p>De los 5 proyectos programados para este primer trimestre:</p> <ul style="list-style-type: none"> • Dos se reportan finalizados en los municipios de Chilanga y Mercedes Umaña, • Tres se encuentran en ejecución y están en período de multa en los municipios de Yamabal, San Pablo Tacachico y Apastepeque. • Además, se han reportado 4 proyectos que no estaban incluidos en PIA ya que fueron financiados en el 2015, pero su ejecución finalizó en enero y febrero del 2016, ubicados en los municipios de: Agua Caliente, San Francisco Morazán, Pasaquina y Acajutla
	Hogares		

**HAN MEJORADO LAS CONDICIONES FÍSICAS DE
LOS CENTROS PARA LA ATENCIÓN SOCIAL Y DE
SERVICIOS SOCIALES BÁSICOS EN
TERRITORIOS CON POBREZA RURAL Y URBANA**

RESULTADO ESTRATÉGICO 2

REE2.1 HAN MEJORADO LAS CONDICIONES DE INFRAESTRUCTURA PARA EL APRENDIZAJE DE LOS NIÑOS, NIÑAS Y PERSONAS JÓVENES QUE RECIBEN SERVICIOS DE EDUCACIÓN EN LAS ÁREAS DE INTERVENCIÓN DE LOS PROYECTOS.

Proyecto	Meta Trimestral	Ejecutado Trimestral	Resultados del Avance
Pr2.1.a Construcción, mejoramiento o ampliación de la infraestructura en educación	0	4,273	<p>Estos proyectos ejecutados bajo la modalidad descentralizada, no estaban considerados en POA, debido a que no forman parte del PIA 2016, los cuales fueron financiados en 2015, sin embargo su ejecución ha sido finalizada en enero y febrero del corriente.</p> <p>Corresponden a: Construcción de aulas en un centro escolar del municipio de Santa Ana; Mejoramiento y ampliación de dos centros escolares en el municipio de Mercedes Umaña, uno en Nombre de Jesús y otro en Estanzuelas.</p>
	Personas Beneficiadas		

REE2.2 HAN MEJORADO LAS CONDICIONES DE INFRAESTRUCTURA PARA LA ATENCIÓN DE LAS PERSONAS QUE RECIBEN SERVICIOS DE SALUD EN LAS ÁREAS DE INTERVENCIÓN

Proyecto	Meta Trimestral	Ejecutado Trimestral	Resultados del Avance
Pr2.2.a Construcción, mejoramiento o ampliación de la infraestructura en salud	4,705	13,161	Se construyeron 2 unidades de salud en dos cantones del municipio de Ciudad Barrios que estaban incorporados en el PIA.
	Personas Beneficiadas		Adicionalmente se terminaron 2 proyectos de modalidad descentralizada que no estaban incluidos en POA en el municipio de Mercedes Umaña

REE2.3 SE HA MEJORADO LA INFRAESTRUCTURA DE SERVICIOS PÚBLICOS Y ESPACIOS PARA EL ESPARCIMIENTO Y DESARROLLO PERSONAL.

Proyecto	Meta Trimestral	Ejecutado Trimestral	Resultados del Avance
Pr2.3.a Construcción, mejoramiento de infraestructura para el esparcimiento (canchas y parques)	19,885	0	Aunque hay cuatro proyectos programados en el Plan de Inversión Anual, las metas en POA se informan hasta que los proyectos están finalizados. Los cuatro proyectos están en proceso de contratación para la realización y supervisión.
	Personas Beneficiadas		
Pr2.3.b Construcción, mejoramiento de infraestructura para la adecuación de espacios de Personas Adultos Mayores	338	366	Se realizó 1 proyecto de adecuación de espacios públicos en el municipio de Teotepeque.
	Personas adultas mayores		
Pr2.3.c Construcción, mejoramiento de infraestructura de servicios públicos (Construcción de Pórticos, casas comunales)	0	20,555	Se finalizaron 2 proyectos que no estaban incorporados en el PIA: <ol style="list-style-type: none"> 1. El albergue Municipal del municipio San Luis la Herradura (Descentralizado) 2. La adecuación del salón de usos múltiples del centro urbano José Simeón Cañas. S.S. (Centralizado)
	Personas beneficiadas		

**HA MEJORADO LA ECONOMÍA DE LAS FAMILIAS
EN CONDICIÓN DE POBREZA Y
VULNERABILIDAD**

RESULTADO ESTRATÉGICO 3

REE3.1 HA MEJORADO EL CONSUMO DE LAS PERSONAS ADULTAS MAYORES QUE RECIBEN APOYOS MONETARIOS.

Proyecto	Meta Trimestral	Ejecutado Trimestral	Resultados del Avance
Pr3.1.a Entrega de Transferencias monetarias a las personas adultas mayores en el área rural.	55,696	0	El FISDL realizó las gestiones necesarias para la entrega de las TM, sin embargo no se recibieron los fondos por parte del Ministerio de Hacienda para realizar la entrega según lo programado en el POA.
	Transferencias entregadas		
Pr3.1.c Entrega de Transferencias monetarias a las personas adultas mayores veteranos de guerra	6,276	0	El FISDL realizó las gestiones necesarias para la entrega de las TM, sin embargo no se recibieron los fondos por parte del Ministerio de Hacienda para realizar la entrega según lo programado en el POA.
	Transferencias entregadas		

REE3.2 HA MEJORADO EL CONSUMO DE LAS FAMILIAS EN CONDICIÓN DE POBREZA Y VULNERABILIDAD QUE RECIBEN APOYO MONETARIO.

Proyecto	Meta Trimestral	Ejecutado Trimestral	Resultados del Avance
Pr3.2.a Entrega de transferencias monetarias a las familias del programa comunidades solidarias (intervención rural)	112,844	70,160	Se encuentra pendiente el pago de TMC de los departamentos de La Paz y Chalatenango, son Rutas declaradas desiertas para el servicio de Apoyo y Seguimiento, ya se están realizando las acciones correspondientes.
	Transferencias entregadas		
Pr3.2.b Entrega de Transferencias monetarias a las personas participantes del PATI	476	0	El proceso de contratación de la entidad financiera que realiza el pago ha tenido atraso, por lo que el primero pago se realizará en abril.
	Transferencias entregadas		

**SE HA FORTALECIDO LA ACTIVIDAD
ECONÓMICA QUE REALIZAN PERSONAS Y
EMPRESAS DEL ÁMBITO LOCAL.**

RESULTADO ESTRATÉGICO 4

REE4.3 SE HA MEJORADO LA INFRAESTRUCTURA QUE FOMENTA LA PRODUCTIVIDAD DE LAS PERSONAS EN LOS TERRITORIOS.

Proyecto	Meta Trimestral	Ejecutado Trimestral	Resultados del Avance
Pr4.3.a Mejoramiento o ampliación de caminos vecinales (incluye obras de paso peatonal y vehicular)	0.00	9.41	Se finalizaron antes del tiempo programado 5 proyectos de mejoramiento de caminos en los meses de abril y octubre. Adicional se reporta la finalización de 14 proyectos descentralizados que no estaban incorporados en PIA ejecutados con fondos PFGL en los cuatro clúster de pobreza.
Pr4.3.b Construcción, mejoramiento de infraestructura que fomenta la productividad (Imagen urbanística, rellenos sanitarios, puertos, mercados, agencias CENTA)	1	1	Plaza turística del municipio de Salcoatitán, beneficiando a 7,000 personas.
	Proyecto finalizado		

**SE HAN FORTALECIDO LAS CAPACIDADES
LOCALES DE GESTIÓN.**

RESULTADO ESTRATÉGICO 5

REE5.2 SE HA INCREMENTADO EL NIVEL DE INVOLUCRAMIENTO DE LA CIUDADANÍA EN LOS ASUNTOS DE SU COMUNIDAD.

Proyecto	Meta Trimestral	Ejecutado Trimestral	Resultados del Avance
<p>Pr 5.2.a Fortalecimiento de las capacidades de la ciudadanía para su involucramiento en los asuntos de su comunidad, haciendo uso de los mecanismos de la Política de Transparencia y acciones de blindaje de programas sociales</p>	3	2	<p>Se realizaron dos acciones comunicacionales que consistieron en:</p> <ol style="list-style-type: none"> 1. Material sobre contraloría social para inducción nuevo personal 2. Promoción del trabajo de sensibilización para generar contraloría social a través de las redes sociales <p>La acción comunicacional pendiente de realizar es: Elaboración y socialización de material sobre blindaje para personal de campo y ciudadanía, la cual se retomará en el mes de abril.</p>
	<p>Acciones comunicacionales para el Blindaje y la Transparencia</p>		

**SE HAN FORTALECIDO LAS CAPACIDADES DE
LAS FAMILIAS Y SUS COMUNIDADES PARA LA
AUTOGESTIÓN.**

RESULTADO ESTRATÉGICO 6

REE6.1 SE HAN CAPACITADO A LAS FAMILIAS EN TEMAS PARA EL CAMBIO DE HÁBITOS Y ACTITUDES.

Proyecto	Meta Trimestral	Ejecutado Trimestral	Resultados del Avance
Pr 6.1.a Capacitación a las familias participantes de programas sociales.	630	896	El porcentaje superó lo programado en el mes de marzo debido a que la mayor cantidad de talleres del Módulo de habilidades para la vida se concentró en dicho mes.
	Familias capacitadas		
Pr 6.1.c Acompañamiento y apoyo psicosocial a las familias participantes de programas sociales.	36,720	37,493	Se ha completado las visitas del programa Comunidades Solidarias Rurales y del Programa de Mejoramiento de vida.
	Visitas integrales		

REE6.2 SE HAN FORTALECIDO LAS CAPACIDADES DE LAS COMUNIDADES PARA LA CONSTRUCCIÓN DE CAPITAL SOCIAL A TRAVÉS DE LA AUTOGESTIÓN.

Proyecto	Meta Trimestral	Ejecutado Trimestral	Resultados del Avance
Pr 6.2.c Fortalecimiento a Comités Municipales de Prevención de Violencia del Programa el Salvador Seguro en su capacidad de gestión y que cuentan con representatividad Comunitaria.	4	5	Se cuenta con representación en al menos 5 Comités Municipales de Prevención de la Violencia en los municipios de: Colón, Santa Ana, Soyapango, Mejicanos y San Salvador.
	Comités Municipales de Prevención de Violencia fortalecidos		

**IMPLEMENTAR MEJORAS EN EL TRABAJO
INSTITUCIONAL CON ENFOQUE DE GESTIÓN
PARA RESULTADOS EN EL DESARROLLO.**

RESULTADO DE FORTALECIMIENTO INSTITUCIONAL 1

Proyecto	Meta Trimestral	Ejecutado Trimestral	Resultados del Avance
Pr.1.2 Elaboración de evaluaciones de resultado institucionales	1	1	Plan de estudios de evaluación elaborados y aprobados por la Gerencia de Planificación.
	Documento de evaluación presentado a GPL		
Pr.1.3 Seguimiento al Sistema de Gestión de Calidad	1	1	Programa Anual de Auditorías Internas de Calidad elaborado
	Actividad ejecutada		

**ESTABLECER LINEAMIENTOS PARA APOYAR LA
GESTIÓN OPERATIVA.**

RESULTADO DE FORTALECIMIENTO INSTITUCIONAL 2

Proyecto	Meta Trimestral	Ejecutado Trimestral	Resultados del Avance
Pr.2.1 Implementación de mecanismos y herramientas para gestionar cooperación con Socios para el Desarrollo, que contribuyan al fortalecimiento institucional del FISDL.	1	1	Mapeo de Socios para el Desarrollo que apoyan temas de desarrollo local y otros temas de interés para el FISDL
	Herramienta elaborada		

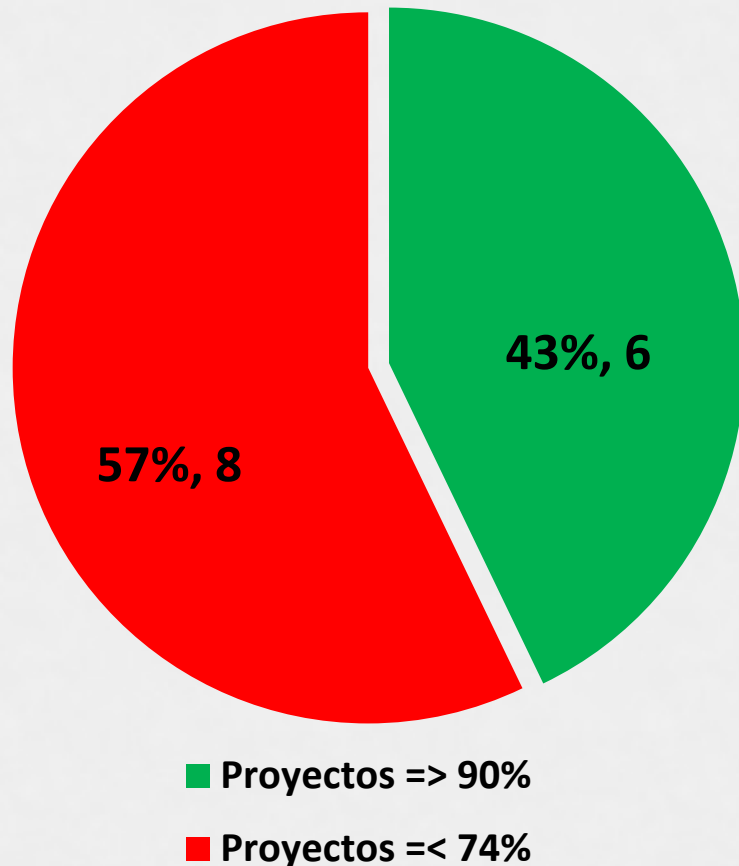
**IMPLEMENTAR ACCIONES QUE FORTALEZCAN
LOS ENFOQUES TRANSVERSALES
INSTITUCIONALES***

RESULTADO DE FORTALECIMIENTO INSTITUCIONAL 3

Proyecto	Meta Trimestral	Ejecutado Trimestral	Resultados del Avance
<p>Pr.3.1 Fortalecimiento de las capacidades institucionales para la gestión del conocimiento como parte de la implementación del enfoque de Comunicación para el Desarrollo en el proyecto piloto Mejoramiento de Vida</p>	2	0	<p>El proyecto sufrió retrasos en la retroalimentación que debía ser entregada durante el primer trimestre por el Departamento de Desarrollo Local sobre propuesta elaborada por DCR en relación a material a divulgar. Se retoma en abril y mayo.</p>
	<p>Acciones comunicacionales para la gestión del conocimiento</p>		

RESUMEN

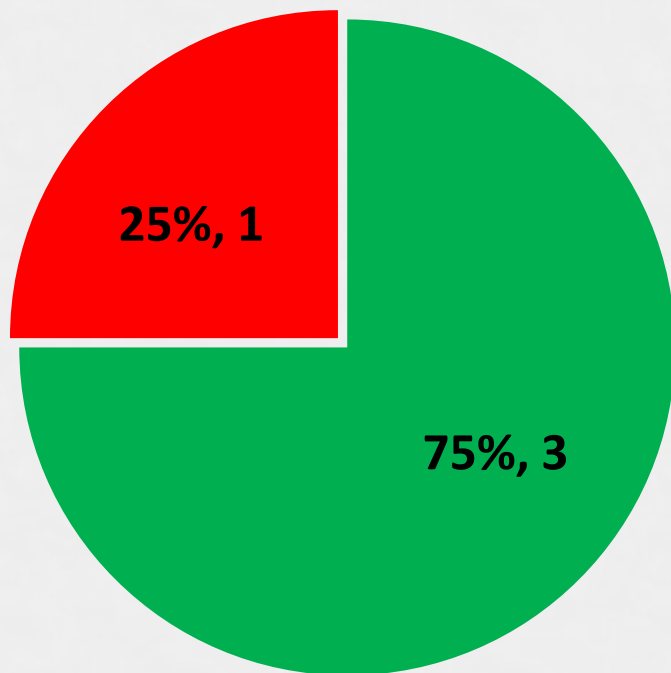
RESULTADOS ESTRATÉGICOS



- De los 34 proyectos programado a ejecutar en 2016, 14 cuentan con programación para el primer trimestre.
- Además 4 proyectos que no tenían programación presentaron avance en dicho período.

RESUMEN

FORTALECIMIENTO INSTITUCIONAL



■ Proyectos => 90%

■ Proyectos =< 74%

- De los 13 proyectos programados en 2016, 4 tenían programación para este trimestre.
- De estos 4 proyectos, 3 presentaron un avance igual o mayor al 90% y 1 proyecto un avance menor al 74%.

INFORME DE SEGUIMIENTO POA ENERO - MARZO 2016

DEPARTAMENTO DE PLANIFICACIÓN
GERENCIA DE PLANIFICACIÓN Y DESARROLLO INSTITUCIONAL