


INFORME DE SEGUIMIENTO POA ENERO - SEPTIEMBRE 2016

FONDO DE INVERSIÓN SOCIAL PARA EL DESARROLLO LOCAL



PLANIFICACIÓN INSTITUCIONAL 2016

6

Resultados Estratégicos

14

Resultados específicos

34

Proyectos Institucionales

3

Resultados de Fortalecimiento
Institucional

13

Proyectos Institucionales

RESULTADOS ESTRATÉGICOS

INFORME ENERO – SEPTIEMBRE 2016

**SE HA INCREMENTADO LA CANTIDAD DE
HOGARES QUE CUENTAN CON MEJORES
SERVICIOS BÁSICOS Y CONDICIONES DE
INFRAESTRUCTURA.**

RESULTADO ESTRATÉGICO 1

REE 1.1 SE HA INCREMENTADO LA CANTIDAD DE HOGARES QUE UTILIZAN EL SERVICIO DE ENERGÍA ELÉCTRICA.

Proyecto Institucional	Meta a Septiembre	Resultado a Septiembre	Comentarios
Pr1.1.a Ampliación de cobertura de hogares con acceso a energía eléctrica	1,598	1,121	<ul style="list-style-type: none"> • 25 proyectos de energía eléctrica finalizados en 13 municipios de los departamentos de: Ahuachapán, La Libertad, Morazán, San Miguel, San Salvador, San Vicente, Santa Ana, Sonsonate y Usulután. • El incumplimiento de la meta se debe principalmente al tiempo que demoran las Distribuidoras de Energía Eléctrica en realizar las conexiones primarias a los proyectos.
	Hogares		
Pr1.1.b Ampliación de cobertura de hogares con acceso a energía eléctrica bajo las intervenciones del FINET.	110	118	9 proyectos finalizados en los municipios de Meanguera - Morazán, Candelaria - Cuscatlán y San Luis La Herradura - La Paz.
	Hogares		

REE 1.2 SE HA INCREMENTADO LA CANTIDAD DE HOGARES QUE UTILIZAN EL SERVICIO DE AGUA POTABLE Y SANEAMIENTO.

Proyecto Institucional	Meta a Septiembre	Resultado a Septiembre	Comentarios
Pr1.2.a Ampliación de cobertura de hogares con acceso al servicio de agua potable y saneamiento	2,518	1,421	<ul style="list-style-type: none"> • Se han finalizado 11 proyectos en los departamentos de Chalatenango, La Libertad, La Unión, Morazán, Usulután y Sonsonate. • El incumplimiento de la meta se debe principalmente a: <ol style="list-style-type: none"> 1. Atraso en la ejecución de algunas obras por causas imputables a los contratistas. 2. Problemas de violencia e inseguridad en las áreas de intervención, lo que ha obligado a prorrogar contratos de obras.
	Hogares		

**HAN MEJORADO LAS CONDICIONES FÍSICAS DE
LOS CENTROS PARA LA ATENCIÓN SOCIAL Y DE
SERVICIOS SOCIALES BÁSICOS EN
TERRITORIOS CON POBREZA RURAL Y URBANA**

RESULTADO ESTRATÉGICO 2

REE 2.1 HAN MEJORADO LAS CONDICIONES DE INFRAESTRUCTURA PARA EL APRENDIZAJE DE LOS NIÑOS, NIÑAS Y PERSONAS JÓVENES QUE RECIBEN SERVICIOS DE EDUCACIÓN EN LAS ÁREAS DE INTERVENCIÓN DE LOS PROYECTOS.

Proyecto	Meta a Septiembre	Resultado a Septiembre	Comentarios
Pr2.1.a Construcción, mejoramiento o ampliación de la infraestructura en educación	290	5,626	<ul style="list-style-type: none"> • Se finalizaron 7 proyectos, de estos 5 se ejecutaron bajo la modalidad descentralizada, los cuales no estaban programados al inicio del año. • Estos proyectos se ejecutaron en los departamentos de Santa Ana, Usulután, Chalatenango, La Unión y Morazán.
	Personas Beneficiadas		
Pr2.1.b Equipamiento de centros escolares	735	0	<p>La gestión con la Oficina Técnica de Cooperación de la Junta de Andalucía para la aprobación del financiamiento de este proyecto demoró más de lo planificado. Actualmente este proyecto está en proceso de adjudicación.</p>
	Personas Beneficiadas		

REE 2.2 HAN MEJORADO LAS CONDICIONES DE INFRAESTRUCTURA PARA LA ATENCIÓN DE LAS PERSONAS QUE RECIBEN SERVICIOS DE SALUD EN LAS ÁREAS DE INTERVENCIÓN

Proyecto	Meta a Septiembre	Resultado a Septiembre	Comentarios
Pr2.2.a Construcción, mejoramiento o ampliación de la infraestructura en salud	10,755	13,804	<ul style="list-style-type: none"> Se construyeron 2 unidades de salud en el municipio de Ciudad Barrios - San Miguel con modalidad centralizada. Se finalizaron 3 proyectos bajo la modalidad descentralizada en los municipios de Mercedes Umaña - Usulután y Corinto – Morazán. Con estos proyectos no programados originalmente, se sobrepasó la meta programada.
	Personas Beneficiadas		
Pr2.2.b Equipamiento de centros de salud	146,746	46,235	<p>La gestión con la Oficina Técnica de Cooperación de la Junta de Andalucía para la aprobación del financiamiento para los proyectos demoró más de lo planificado. Actualmente se encuentran en etapa de ejecución (adquisición) en 5 municipios.</p>
	Personas Beneficiadas		

REE 2.3 SE HA MEJORADO LA INFRAESTRUCTURA DE SERVICIOS PÚBLICOS Y ESPACIOS PARA EL ESPARCIMIENTO Y DESARROLLO PERSONAL.

Proyecto	Meta a Septiembre	Resultado a Septiembre	Comentarios
Pr2.3.a Construcción, mejoramiento de infraestructura para el esparcimiento (canchas y parques)	50,643	0	Los 4 proyectos que abonan a esta meta se ejecutarán bajo la modalidad descentralizada por lo cual los procesos de contratación y ejecución dependen de los Gobiernos Municipales. Actualmente, los fondos correspondientes ya han sido transferidos a los Gobiernos Municipales.
	Personas Beneficiadas		
Pr2.3.b Construcción, mejoramiento de infraestructura para la adecuación de espacios de Personas Adultos Mayores	11,013	366	<ul style="list-style-type: none"> • Se finalizó 1 proyecto de adecuación de espacios públicos en el municipio de Teotepeque, La Libertad. • Se tuvo retraso en la formulación de 19 proyectos que actualmente están en proceso de contratación para su ejecución. Estos proyectos se ejecutan bajo administración directa por lo que su contratación y ejecución depende de las municipalidades.
	Personas adultas mayores		
Pr2.3.c Construcción, mejoramiento de infraestructura de servicios públicos (Construcción de Pórticos, casas comunales)	0	163,456	Se ejecutaron y finalizaron 5 proyectos, que no estaban programados al inicio del año, en los municipios de Armenia, Mejicanos y San Luis La Herradura.
	Personas beneficiadas		

**HA MEJORADO LA ECONOMÍA DE LAS FAMILIAS
EN CONDICIÓN DE POBREZA Y
VULNERABILIDAD**

RESULTADO ESTRATÉGICO 3

REE 3.1 HA MEJORADO EL CONSUMO DE LAS PERSONAS ADULTAS MAYORES QUE RECIBEN APOYOS MONETARIOS.

Proyecto	Meta a Septiembre	Resultado a Septiembre	Comentarios
Pr3.1.a Entrega de Transferencias monetarias a las personas adultas mayores en el área rural.	214,464	124,876	El FISDL realizó las gestiones oportunamente para la entrega de las TM, sin embargo no se recibieron los fondos necesarios por parte del Ministerio de Hacienda para realizar la entrega según lo programado en el POA.
	Transferencias entregadas		
Pr3.1.b Entrega de Transferencias monetarias a las personas adultas mayores en el área urbana.	38,784	15,888	
	Transferencias entregadas		
Pr3.1.c Entrega de Transferencias monetarias a las personas adultas mayores veteranos de guerra.	25,104	5,992	Se han presentado retrasos debido a : <ol style="list-style-type: none"> 1. El primer proceso de contratación del servicio bancario fue declarado desierto, lo que obligó a realizar un nuevo proceso. 2. La cantidad de veteranos a atender es menor a la cantidad de veteranos proyectada y no se han realizado nuevas incorporaciones. A la fecha se están haciendo las acciones necesarias para realizar los pagos pendientes.
	Transferencias entregadas		

REE 3.2 HA MEJORADO EL CONSUMO DE LAS FAMILIAS EN CONDICIÓN DE POBREZA Y VULNERABILIDAD QUE RECIBEN APOYO MONETARIO.

Proyecto	Meta a Septiembre	Resultado a Septiembre	Comentarios
Pr3.2.a Entrega de transferencias monetarias a las familias del programa comunidades solidarias (intervención rural)	506,136	424,852	<ul style="list-style-type: none"> La transferencia de fondos por parte del Ministerio de Hacienda no ha sido acorde a la programación establecida, por lo que no se ha podido realizar la entrega total de las transferencias. Se han presentado dificultades en el pago en 14 municipios cuyos contratos han sido adendados para pago presencial y en ventanilla con dos entidades financieras. Estos pagos inician en octubre.
	Transferencias entregadas		
Pr3.2.b Entrega de Transferencias monetarias a las personas participantes del PATI	2,856	2,321	La proyección de los participantes fue mayor a los participantes que realmente cumplieron con la asistencia y recibieron la transferencia.
	Transferencias entregadas		

**SE HA FORTALECIDO LA ACTIVIDAD
ECONÓMICA QUE REALIZAN PERSONAS Y
EMPRESAS DEL ÁMBITO LOCAL.**

RESULTADO ESTRATÉGICO 4

REE 4.1 SE HAN FORTALECIDO LAS CAPACIDADES DE LAS PERSONAS PARA GENERAR INGRESOS.

Proyecto	Meta a Septiembre	Resultado a Septiembre	Comentarios
Pr4.1.a Capacitación para las personas participantes de proyectos PATI en tema de habilidades para la vida y para el empleo y empleabilidad.	452	395	La proyección de los participantes fue mayor a la cantidad de participantes que realmente cumplieron con la asistencia y completaron la capacitación.
	Personas formadas		
Pr4.1.b Formación en temáticas de administración del emprendedurismo en el área rural.	1,246	2,236	Una mayor cantidad de personas se asociaron para presentar las iniciativas productivas. Se brindó la capacitación a todas las personas que formaron los socios.
	Personas formadas		
Pr4.1.c Formación en temáticas de administración del emprendedurismo en el área urbana.	1,694	1,710	
	Personas formadas		

REE 4.2 SE HAN FORTALECIDO LOS EMPRENDIMIENTOS ECONÓMICOS EN EL ÁMBITO LOCAL.

Proyecto	Meta a Septiembre	Resultado a Septiembre	Comentarios
Pr4.2.a Apoyo e Instalación de Iniciativas productivas (equipadas y produciendo) en el área rural.	36	363	Al inicio del año fueron programadas un número estimado de iniciativas a apoyar, sin embargo, en la práctica el financiamiento permitió apoyar a un mayor numero de ellas.
	Iniciativas intervenidas		
Pr4.2.b Apoyo e instalación de Iniciativas productivas instaladas (equipadas y produciendo) en el área urbana.	221	392	
	Iniciativas intervenidas		

REE 4.3 SE HA MEJORADO LA INFRAESTRUCTURA QUE FOMENTA LA PRODUCTIVIDAD DE LAS PERSONAS EN LOS TERRITORIOS.

Proyecto	Meta a Septiembre	Resultado a Septiembre	Comentarios
Pr4.3.a Mejoramiento o ampliación de caminos vecinales (incluye obras de paso peatonal y vehicular)	2.68	14.34	Se finalizaron 34 proyectos de mejoramiento de caminos en período del informe, de los cuales únicamente 5 estaban programados al inicio del año.
	Kilómetros mejorados		
Pr4.3.b Construcción, mejoramiento de infraestructura que fomenta la productividad (Imagen urbanística, rellenos sanitarios, puertos, mercados, agencias CENTA)	4	5	Se finalizaron 5 proyectos: la plaza turística de Salcoatitán y 4 adecuaciones de agencias CENTA en los municipios de Acajutla, Armenia, La Palma, y San Martín.
	Proyecto finalizado		

**SE HAN FORTALECIDO LAS CAPACIDADES
LOCALES DE GESTIÓN.**

RESULTADO ESTRATÉGICO 5

REE 5.1 SE HA MEJORADO LAS COMPETENCIAS DE GESTIÓN DE LAS ADMINISTRACIONES MUNICIPALES.

Proyecto	Meta a Septiembre	Resultado a Septiembre	Comentarios
Pr 5.1.a Fortalecimiento de capacidades de los Gobiernos locales en Metodología para la implementación de Proyectos de Desarrollo Productivo	0	20	El Proyecto PES es ejecutado en 20 municipios en su primera etapa a partir del mes de junio. No estaba programado al inicio del año.
	Municipalidades capacitadas		
Pr 5.1.b Fortalecimiento de capacidades de los Gobiernos locales para la ejecución de programas sociales con enfoque de mejoramiento de vida	0	15	Proyecto no estaba programado al inicio del año.
	Municipalidades capacitadas		
Pr 5.1.c Capacitación para la utilización de herramientas sobre amenaza y exposición para la toma de decisiones en los gobiernos locales	8	0	La firma del contrato para la realización de los talleres se llevó a cabo en el mes de agosto debido a retrasos en el proceso de contratación. Los talleres iniciaron en el mes de octubre.
	Talleres realizados		

REE 5.2 SE HA INCREMENTADO EL NIVEL DE INVOLUCRAMIENTO DE LA CIUDADANÍA EN LOS ASUNTOS DE SU COMUNIDAD.

Proyecto	Meta a Septiembre	Resultado a Septiembre	Comentarios
Pr 5.2.a Fortalecimiento de las capacidades de la ciudadanía para su involucramiento en los asuntos de su comunidad, haciendo uso de los mecanismos de la Política de Transparencia y acciones de blindaje de programas sociales	16	14	Se realizaron 14 acciones comunicacionales en temas de: <ul style="list-style-type: none"> • Contraloría social. • Rendición de cuentas. • Divulgación en redes sociales de documentos institucionales.
	Acciones comunicacionales		
Pr 5.2.b Fortalecimiento de las capacidades de actores locales para la utilización del enfoque de Comunicación para el Desarrollo en la Gestión Territorial	41	41	Se capacitó al personal de promoción del proyecto Mejoramiento de Vida de 10 municipios: Alegría, Apastepeque, Berlín, Chilanga, Dolores, El Rosario – Cuscatlán, Gualococti, Sesori, Tejutepeque y Torola.
	Promotores capacitados		

**SE HAN FORTALECIDO LAS CAPACIDADES DE
LAS FAMILIAS Y SUS COMUNIDADES PARA LA
AUTOGESTIÓN.**

RESULTADO ESTRATÉGICO 6

REE 6.1 SE HAN CAPACITADO A LAS FAMILIAS EN TEMAS PARA EL CAMBIO DE HÁBITOS Y ACTITUDES.

Proyecto	Meta a Septiembre	Resultado a Septiembre	Comentarios
Pr 6.1.a Capacitación a las familias participantes de programas sociales.	18,224	19,127	Se superó la meta al mes de septiembre debido a que se han atendido a las familias con los programas de mejoramiento de vida, comunidades solidarias y emprendimiento productivo.
	Familias capacitadas		
Pr 6.1.b Fortalecimiento a familias participantes en proyecto Mejoramiento de Vida.	50%	40%	1,250 familias han participado en los Círculos de Encuentros Comunitarios abordando temas sobre seguridad alimentaria y salud.
	% de familias		
Pr 6.1.c Acompañamiento y apoyo psicosocial a las familias participantes de programas sociales.	239,760	251,419	Se han realizado visitas a familias participantes en los 100 municipios de Comunidades Solidarias Rurales.
	Visitas integrales		

REE 6.2 SE HAN FORTALECIDO LAS CAPACIDADES DE LAS COMUNIDADES PARA LA CONSTRUCCIÓN DE CAPITAL SOCIAL A TRAVÉS DE LA AUTOGESTIÓN.

Proyecto	Meta a Septiembre	Resultado a Septiembre	Comentarios
Pr 6.2.a Fortalecimiento a Comités Municipales de Coordinación de CSR en su capacidad de gestión y que cuentan con representatividad de Comités Comunitarios.	6%	15%	Se fortalecieron 15 Comités Municipales de Coordinación en el marco del programa Comunidades Solidarias Rurales, superando la meta programada.
	% Comités Municipales de Coordinación fortalecidos		
Pr 6.2.b Asistencia técnica a emprendedores para facilitar los procesos de construcción de capital social.	16	32	Se realizaron 32 asistencias técnicas dirigidas a 300 emprendedores de los municipios de Sesori, Guatajiagua, Verapaz, Tepetitán, Estanzuelas, San Pedro Perulapia y Atiquizaya, superando la meta programada.
	Asistencias técnicas realizadas		

REE 6.2 SE HAN FORTALECIDO LAS CAPACIDADES DE LAS COMUNIDADES PARA LA CONSTRUCCIÓN DE CAPITAL SOCIAL A TRAVÉS DE LA AUTOGESTIÓN.

Proyecto	Meta a Septiembre	Resultado a Septiembre	Comentarios
Pr 6.2.c Fortalecimiento a Comités Municipales de Prevención de Violencia del Programa el Salvador Seguro en su capacidad de gestión y que cuentan con representatividad Comunitaria.	8	9	Se ha fortalecido la capacidad de gestión de 9 Comités Municipales de Prevención de Violencia, de los 13 Comités programados a fortalecer en 2016. Se supero la meta proyectada a l mes de septiembre.
	Comités Municipales de Prevención de Violencia fortalecidos		
Pr 6.2.d Organización de redes, asociaciones o cooperativas de emprendedores.	8	2	No se logró la meta debido a : <ul style="list-style-type: none"> • Procesos lentos de identificación del tipo de asociación entre la municipalidad y los emprendedores. • Proceso legal de formulación de estatutos demoró la organización de redes.
	Organizaciones intervenidas		

RESULTADOS DEL FORTALECIMIENTO INSTITUCIONAL

INFORME ENERO – SEPTIEMBRE 2016

**IMPLEMENTAR MEJORAS EN EL TRABAJO
INSTITUCIONAL CON ENFOQUE DE GESTIÓN
PARA RESULTADOS EN EL DESARROLLO.**

RESULTADO DE FORTALECIMIENTO INSTITUCIONAL 1

Proyecto	Meta a Septiembre	Resultado a Septiembre	Comentarios
Pr.1.1 Elaboración de propuesta de información sobre cooperación en página web del FISDL y acciones que visibilicen la cooperación que recibe y ofrece el FISDL.	3	4	Documento “Memoria Histórica de la Cooperación del FISDL” Documentos institucionales sobre la labor del FISDL, como Fichas de buenas prácticas y perfiles de proyectos en ejecución, entre otros.
	Acciones realizadas		
Pr.1.2 Elaboración de evaluaciones de resultado institucionales	3	4	1. Plan de Anual de Evaluación . 2. Evaluación Resultado Especifico 1.2: Agua Potable. 3. Evaluación Resultado Especifico 2.1 Infraestructura en educación. 4. Evaluación de Resultados de las Asistencias Técnicas brindadas a las Comunidades y Gobiernos Locales.
	Documentos Elaborados		
Pr.1.3 Seguimiento al Sistema de Gestión de Calidad	10	11	<ul style="list-style-type: none"> • Matrices de autorización actualizadas • Informes de auditoría interna de calidad • Estructura organizativa actualizada • Manual de organización actualizado • Prueba piloto de la gestión de riesgos ejecutada
	Actividades ejecutadas		

**ESTABLECER LINEAMIENTOS PARA APOYAR LA
GESTIÓN OPERATIVA.**

RESULTADO DE FORTALECIMIENTO INSTITUCIONAL 2

Proyecto	Meta a Septiembre	Resultado a Septiembre	Comentarios
Pr.2.1 Implementación de mecanismos y herramientas para gestionar cooperación con Socios para el Desarrollo, que contribuyan al fortalecimiento institucional del FISDL.	5	8	<i>Productos finalizados:</i> <ul style="list-style-type: none"> • Plantilla de Identificación de demandas de mejora e innovación de procesos y/o productos FISDL. • Mapeo de Socios para el Desarrollo que apoyan temas de desarrollo local y otros temas de interés para el FISDL. • Matriz de programas de formación elaborado. • Sistematización de la Mesa de Diálogo y de resultados obtenidos en la rendición de cuentas con Socios para el Desarrollo. • Sistematización de 2 buenas prácticas de Cooperación Sur-Sur, publicadas en el Catálogo de Cooperación Sur-Sur del Ministerio de Relaciones Exteriores.
	Mecanismos y herramientas implementadas		
Pr.2.2 Revisión y actualización de las bases de acuerdo a la nueva normativa del reglamento de la LACAP y el manual del ciclo de compras.	4	0	Se han mantenido las correspondientes reuniones con las áreas involucradas. Actualmente el Comité Técnico de la Institución está revisando las bases de licitación.
	Bases actualizadas		

**IMPLEMENTAR ACCIONES QUE FORTALEZCAN
LOS ENFOQUES TRANSVERSALES
INSTITUCIONALES***

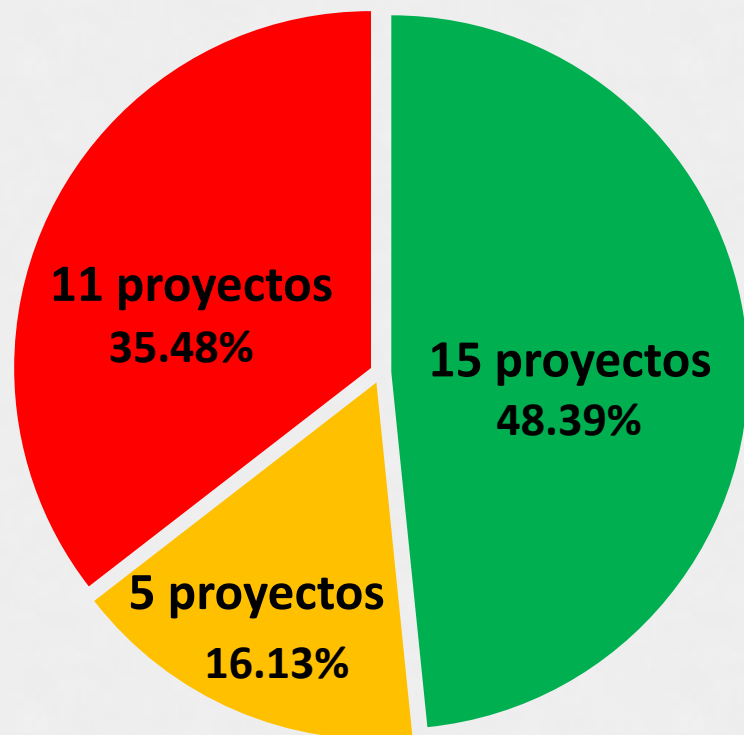
RESULTADO DE FORTALECIMIENTO INSTITUCIONAL 3

Proyecto	Meta a Septiembre	Resultado a Septiembre	Comentarios
Pr.3.1 Fortalecimiento de las capacidades institucionales para la gestión del conocimiento como parte del la implementación del enfoque de Comunicación para el Desarrollo en el proyecto piloto Mejoramiento de Vida	14	3	No se cuenta con los fondos necesarios para realizar la Sistematización del Proyecto de mejoramiento vida. La meta para este proyecto será reprogramada.
	Acciones comunicacionales		
Pr.3.2 Implementar los lineamientos del IAIP en las publicaciones de información oficiosa	0	2	Se han actualizado los lineamientos según los criterios emitidos por el IAIP. La evaluación por parte del IAIP esta programada para el mes de octubre y la comunicación de resultados en noviembre de 2016.
	Lineamientos cumplidos		
Pr.3.5 Medición de la Satisfacción del Cliente como parte del Sistema de Gestión de Calidad	1	1	Se midieron los niveles de satisfacción de los Gobiernos Locales, Cooperantes y Participantes de los programas implementados por el FISDL.
	Medición realizada		
Pr.3.6 Incorporación del FISDL a la Alianza por el Gobierno Abierto (AGA): "Transparencia en la contratación de recursos humanos"	2	2	<ul style="list-style-type: none"> Se implementó la fase II del nuevo sistema de Gobierno Abierto. Participación en el Taller "Criterios de Evaluación para la Dotación de Talentos" impartido por la STPP.
	Acciones realizadas		

RESUMEN DEL INFORME

ENERO – SEPTIEMBRE 2016

RESULTADOS ESTRATÉGICOS



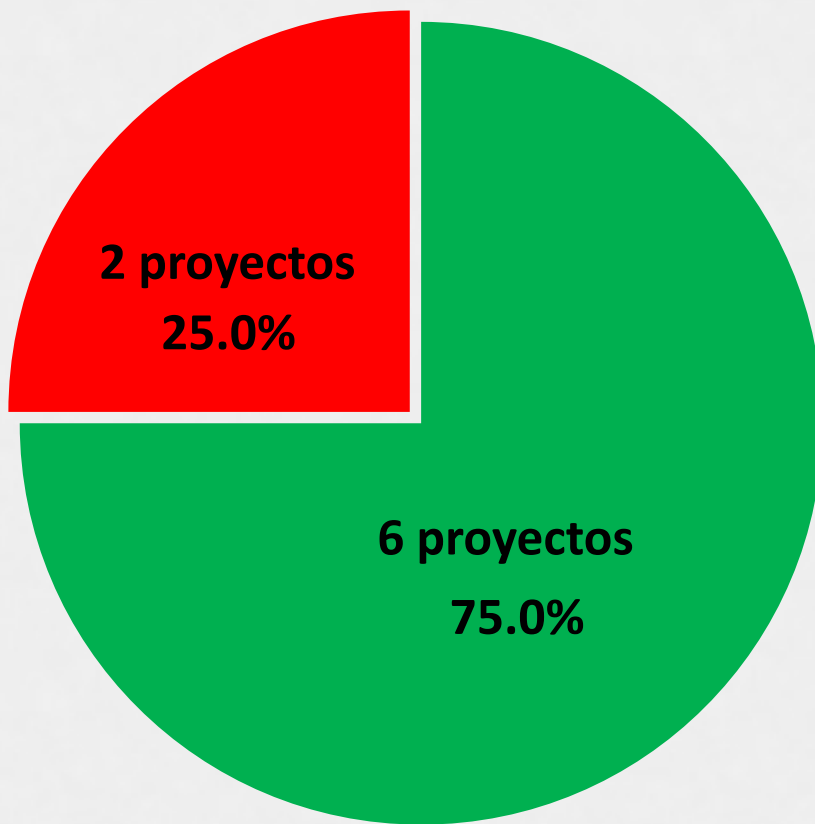
■ Proyectos => 90%

■ Proyectos =>75%=<89%

■ Proyectos =< 74%

- De los 34 proyectos programado a ejecutar en 2016, 31 cuentan con programación para el período de enero a septiembre 2016.

FORTALECIMIENTO INSTITUCIONAL



■ Proyectos => 90% ■ Proyectos =< 74%

- De los 13 proyectos programados en 2016, 8 tenían programación para para el período de enero a septiembre 2016.
- De estos 8 proyectos, 6 presentaron un avance igual o mayor al 90% y 2 proyecto un avance menor al 74%.

INFORME DE SEGUIMIENTO POA ENERO - SEPTIEMBRE 2016

DEPARTAMENTO DE PLANIFICACIÓN
GERENCIA DE PLANIFICACIÓN Y DESARROLLO INSTITUCIONAL