



Rendición de Cuentas FISDL

Inversión en tres años de gestión
(junio 2014 – mayo 2017)

Ingeniera Gladis Eugenia Schmidt de Serpas
Presidenta

Pensamiento Estratégico 2014 - 2019



MISIÓN

Mejorar la calidad de vida de las personas en condición de pobreza y vulnerabilidad, impulsando procesos de desarrollo local sostenible.

VISIÓN

Ser la institución referente en la implementación de iniciativas para el desarrollo local.

**Inversión FISDL en tres años de
gestión (junio 2014 – mayo 2017)**



**US\$208.17
millones**

**Inversión Nacional para el
Buen Vivir**





Inversión en el departamento



INVERSIÓN DEL FISDL POR DEPARTAMENTO (MILLONES DE US\$)

Inversión (US\$)

35,814,974

5,310,881



Inversión por departamento

junio 2014 – mayo 2017



Departamento	Ejecutado (US\$)	Porcentaje de Inversión (%)
Usulután	\$35,814,973.88	17.20%
Morazán	\$27,405,773.00	13.17%
Ahuachapán	\$19,344,809.08	9.29%
San Miguel	\$19,028,454.61	9.14%
Chalatenango	\$12,940,447.44	6.22%
San Vicente	\$12,009,286.28	5.77%
La Libertad	\$11,387,002.38	5.47%
Cabañas	\$11,145,535.03	5.35%
San Salvador	\$10,908,774.05	5.24%
La Paz	\$10,764,702.34	5.17%
Sonsonate	\$10,746,538.94	5.16%
Santa Ana	\$10,369,335.41	4.98%
Cuscatlán	\$8,493,116.97	4.08%
La Unión	\$5,310,880.65	2.55%
Varios departamentos	\$2,498,824.27	1.20%
Total General	\$208,168,454.33	100.00%



Inversión por municipios del departamento de Cuscatlán

junio 2014 – mayo 2017



No.	Municipio	Ejecutado (US\$)
1	Candelaria	\$70,843
2	Cojutepeque	\$199,365
3	El Carmen	\$25,042
4	El Rosario	\$427,877
5	Monte San Juan	\$2,093,112
6	Oratorio de Concepción	\$18,103
7	San Bartolomé Perulapía	\$55,648
8	San Cristóbal	\$1,544,654
9	San José Guayabal	\$795,708

Inversión por municipios del departamento de Cuscatlán

junio 2014 – mayo 2017



No.	Municipio	Ejecutado (US\$)
10	San Pedro Perulapán	\$494,454
11	San Rafael Cedros	\$22,058
12	San Ramón	\$72,153
13	Santa Cruz Analquito	\$422,310
14	Santa Cruz Michapa	\$49,737
15	Suchitoto	\$1,028,484
16	Tenancingo	\$1,173,570
Total General		\$8,493,117



Principales Resultados

Transferencias monetarias y gastos asociados

junio 2014 – mayo 2017



US\$4.24

millones entregados

Transferencias monetarias y gastos asociados

junio 2014 – mayo 2017



	Tipo de Transferencias	Ejecutado	Participantes
➔	Familias que recibieron el Bono Salud/Educación Rural	\$1,791,062.80	3,218
➔	Personas beneficiarios de la Pensión Básica Universal Rural	\$1,439,920.77	831
➔	Personas Veteranas de Guerra que recibieron su pensión	\$505,550.00	285
➔	Personas víctimas de graves violaciones que recibieron la transferencia monetaria indemnizatoria	\$70,665.00	455
➔	Apoyo Familiar Comunidades Solidarias Rurales	\$374,124.19	n/a
➔	Seguimiento Pensión Básica Universal Rural	\$59,800.76	n/a
➔	Total general	\$4,241,123.51	

Asistencia técnica

junio 2014 – mayo 2017

US\$345,095
invertidos

En los 16 municipios del departamento con la
ejecución de 137 proyectos






Asistencia Técnica

junio 2014 – mayo 2017



Tipo de asistencia técnica	Ejecutado	Personas Beneficiarias
Componente 2 del PFGL – Asistencia Técnica	\$332,062.89	267,206
Asocios Públicos Privados	\$13,032.14	57
Total general	\$345,095.03	267,263



Emprendimiento Solidario



El programa fortalece capacidades emprendedoras de las personas a través de la asistencia en habilidades para la vida, formación empresarial básica, entrega de activos productivos, asistencia y asesoría técnica, para que la población genere ingresos familiares de forma permanente y mejoren su calidad de vida.



Emprendimiento Solidario

junio 2014 – mayo 2017

US\$ 320,278
invertidos

250 personas beneficiadas con el fortalecimiento de varias
iniciativas emprendedoras



Emprendimiento Solidario

junio 2014 - mayo 2017



	Municipio	Ejecutado	Personas Participantes
➔	Cojutepeque	\$71,600.00	80
➔	El Rosario	\$65,590.00	70
➔	San Bartolomé Perulapía	\$46,650.00	50
➔	San Pedro Perulapán	\$136,438.00	50
➔	Total general	\$320,278.00	250

Testimonios

Emprendimiento Solidario



1



Sonia Ruiz

Ríos de Agua Viva

Cojutepeque

Enfoque de Mejoramiento de Vida



Este enfoque tiene por objetivo iniciar **pequeños cambios cualitativos** en la forma de vida de la población a través de la identificación, análisis y utilización de sus propios recursos, para la solución de sus problemas y así lograr empoderamiento, alta autoestima, auto fortalecimiento de capacidades, integración familiar y comunitaria, para mejorar las prácticas cotidianas.



Enfoque de Mejoramiento de Vida

junio 2014 – mayo 2017



US\$140,147 invertidos

Más de 213 personas beneficiadas

Enfoque de Mejoramiento de Vida

junio 2014 - mayo 2017



	Municipio	Ejecutado	Personas Participantes
➔	El Rosario	\$75,258.75	133
➔	Santa Cruz Analquito	\$64,888.33	80
➔	Total General	\$140,147.08	213

Testimonios

Enfoque de Mejoramiento de Vida



1



**Adelina
Rosales**

El Rosario

2



**Ana
Escobar**

El Rosario

3



**Manuel
Sánchez**

El Rosario

Agua potable y saneamiento

junio 2014 – mayo 2017



US\$1.84

Millones invertidos

Más de 350 familias cuentan con acceso a agua potable y más de 300 contarán con este servicio al finalizar 2 proyectos en ejecución

Agua potable y saneamiento

junio 2014 – mayo 2017




	Municipio	Ejecutado	Personas Beneficiarias	Estatus
➔	San José Guayabal	\$779,457.35	4,263	Finalizados
➔	Santa Cruz Analquito	\$86,253.60	2,586	Finalizado
➔	Suchitoto	\$280,221.48	550	En ejecución
➔	Tenancingo	\$692,881.07	987	En ejecución
➔	Total general	\$1,838,814	8,386	

Testimonios

Agua Potable y Saneamiento



1



Guadalupe Alas

Agua Potable y
Saneamiento
Tenancingo

Electrificación

junio 2014 – mayo 2017



US\$345,301
invertidos

78 familias cuentan con acceso a electrificación y
273 familias tendrán acceso a este servicio con
proyectos que están en ejecución

Electrificación

- junio 2014 - mayo 2017



	Municipio	Ejecutado	Personas Beneficiarias	Estatus	Cantidad de proyectos
➔	Candelaria	\$30,776.32	218	Finalizado	2
➔	Monte San Juan	\$242,570.59	880	En ejecución	1
➔	San Ramón	\$54,157.04	222	En ejecución	5
➔	Santa Cruz Analquito	\$7,174.07	163	Finalizado	1
➔	Santa Cruz Michapa	\$10,623.02	109	Finalizado	1
➔	Total general	\$345,301.04	1,592		10

Infraestructura productiva, caminos y puentes

junio 2014 - mayo 2017



US\$859,143
invertidos

Más de 17 mil personas beneficiadas

Infraestructura productiva, caminos y puentes

- junio 2014 – mayo 2017



	Municipio	Ejecutado	Personas Beneficiarias	Resultado	Estado
➔	Monte San Juan	\$210,686.82	450	0.84 km de camino pavimentado	Finalizado
➔	San Cristobal	\$244,311.42	850	0.8 km de camino concreteado	Finalizado
➔	San Pedro Perulapán	\$292,502.19	1,500	1 puente vehicular reconstruido	Finalizado
➔	Suchitoto	\$111,642.76	15,000	Centro Turístico San Juan ampliado y remodelado	Finalizado
➔	Total general	\$859,143.19	17,800		

Infraestructura para el desarrollo social

junio 2014 - mayo 2017



US\$281,795
invertidos

Más de 100 mil personas beneficiadas

Infraestructura para el desarrollo social

- junio 2014 - mayo 2017




	Tipo de Infraestructura	Ejecutado	Personas Beneficiarias
➔	Componente de Infraestructura del PFGL (C1)	\$154,485.77	3,037
➔	Prevención de Violencia	\$113,382.63	104,455
➔	Adecuación de espacios PAM	\$13,926.82	803
➔	Total general	\$281,795.22	108,295

Testimonios

Infraestructura para el desarrollo social



1



Dominga Rivas

Alcantarillado Sanitario

PFGL

Cojutepeque

Infraestructura en educación

junio 2014 – mayo 2017

US\$4,000
invertidos

Liquidación en junio de 2014 de la supervisión de proyecto “Reparación y ampliación del Centro Escolar Cantón Ajuluco en Tenancingo”



Inversión en salud

junio 2014 – mayo 2017



US\$117,420
invertidos

más de 4 mil personas beneficiadas

Inversión en salud

junio 2014 – mayo 2017



5 municipios (El Rosario, Monte San Juan, San Cristobal, Santa Cruz Analquito y Tenancingo) beneficiados con la adquisición de la papilla nutricional, invirtiendo \$67,500 y beneficiando a 1,720 personas.

2,585 personas más beneficiadas en Santa Cruz Analquito, con el equipamiento de la Unidad Comunitaria de Salud Intermedia



Desafíos Enfrentados

Desafíos enfrentados

junio 2014 – mayo 2017



- Restricciones fiscales de carácter coyuntural.
- Inseguridad en las áreas de ejecución de proyectos.
- Demora en la liquidación de fondos transferidos, por parte de las municipalidades.
- Dificultades de coordinación con las instituciones en el territorio.
- Demora en la presentación de carpetas técnicas, por parte de los formuladores.



Proyecciones





Proyección





junio – diciembre 2017

US\$563,330

Infraestructura social básica



Municipio	Nombre del proyecto	Proyección jun-dic 17
 Candelaria	Mejoramiento del sistema de energía eléctrica en los pasajes: Los Cruces, Los Morales, El Morro, Los Ortices y Los Mejía	\$14,257
Total Candelaria		\$14,257
 Cojutepeque	Mejoramiento de alumbrado público en Avenida Renato Sepúlveda	\$2,914
	Mejoramiento de cancha múltiple y mini-cancha en Colonia San Antonio	\$3,761
	Mejoramiento de plazuela en Barrio Santa Lucía, contiguo a Centro Escolar Candelario Cuéllar	\$2,065
	Proyecto Cojutepeque (CONVIVIR Donación 2017)	\$22,619
	Proyecto PEC Cojutepeque (CONVIVIR 2016 y CONVIVIR Contrapartida 2017)	\$9,658
Total Cojutepeque		\$41,017
 El Carmen	Concreteado de calle al Cementerio Municipal, Unidad de Salud y Comunidad El Barillo, Cantón La Paz	\$179,815
Total El Carmen		\$179,815
 San Jose Guayabal	Construcción del sistema de abastecimiento de agua potable Y saneamiento básico en Cantón Piedra Labrada y Cantón Ramirez	\$75,367
Total San José Guayabal		\$75,367

Municipio	Nombre del proyecto	Proyección jun-dic 17
 Santa Cruz Analquito	Introducción de energía eléctrica en Carretera Panorámica, Calle Principal de Barrio El Calvario y calle al Caserío El Pezote 2	\$18,349
Total Santa Cruz Analquito		\$18,349
 Suchitoto	Introducción de energía eléctrica en Caserío Los Santamaría, zona La Mora, Cantón La Haciendita	\$57,880
Total Suchitoto		\$57,880
 Tenancingo	Finalización de obras en el proyecto introducción de agua potable y saneamiento básico en Caserío Los González, Loma Las Delicias, Loma Del Carmen del Cantón Ajuluco, Caseríos Irioma y El Tránsito, Cantón Rosario El Tablón (realizador y supervisor)	\$176,647
Total Tenancingo		\$176,647
 Total general		\$563,330.55

De Comunidades Solidarias a la Estrategia de Erradicación de la Pobreza



Decreto Ejecutivo No. 28



Art. 4.- En cuanto al componente de infraestructura social, la priorización de acciones será determinada por la Secretaría Técnica y de Planificación de la Presidencia, tanto en los municipios que se incorporan a la Estrategia, como en los municipios donde continúa implementándose el Programa Comunidades Solidarias, las cuales contemplarán mejoras al sistema de agua potable, protección de fuentes de agua, saneamiento, acceso a energía, mejoramiento de infraestructura educativa y de salud y mejoramiento de vivienda y hábitat...



¿Qué es la Estrategia de Erradicación de la Pobreza?

Un punto de partida...




- Aún hay 7.9% de hogares en extrema pobreza. Lo que implica cerca de 600,000 personas.
- Alrededor de 1,900,000 de personas (32.7%) viven en pobreza relativa.

De Comunidades Solidarias a la Estrategia de Erradicación de la Pobreza



De un programa hacia una Estrategia para los 262 municipios



Es un conjunto de acciones interinstitucionales e intersectoriales de política pública para la atención prioritaria de las familias en pobreza.



Objetivo de la Estrategia

Contribuir progresivamente a la erradicación de la pobreza, especialmente la pobreza extrema, a través del desarrollo de capacidades y mejora del ingreso a las personas en condición de pobreza en 262 municipios.

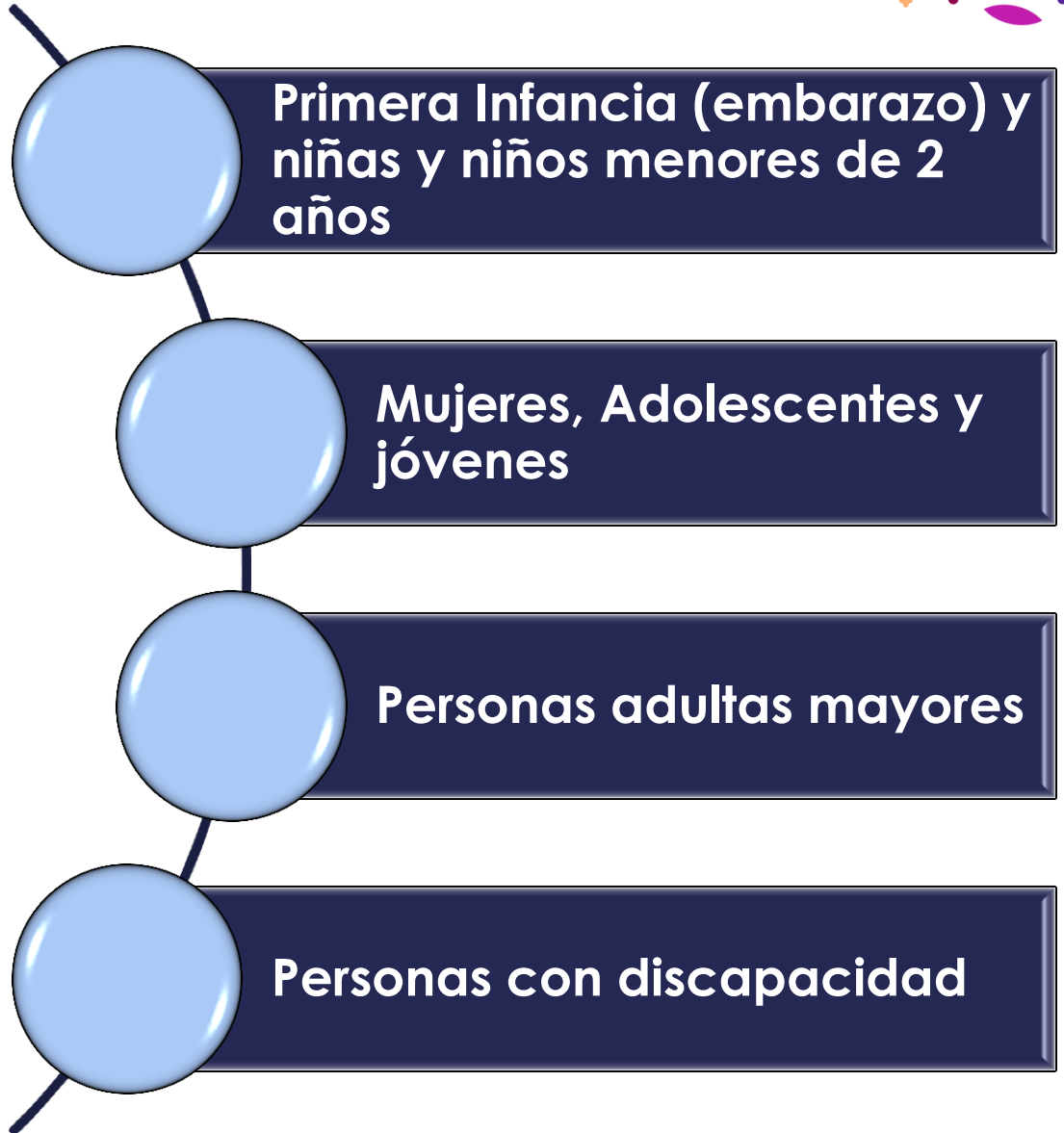
La Estrategia está orientada a:

1. Atender derechos humanos fundamentales: salud, alimentación, educación principalmente.
2. Crear medios de vida sostenibles y fortalecer los activos productivos y humanos.
3. Aumentar capacidades para enfrentar la vulnerabilidad.



Población objetivo

**Familias en
condición de
pobreza y
mayor
vulnerabilidad
de los 262
municipios**



Proceso de incorporación a partir de información del Registro Único de Participantes (RUP)



Municipios

- Porcentaje de hogares ubicados en los estratos del 1 al 7 según el RUP.

Familias

- En el municipio priorizado, se incorporan los hogares ubicados en los estratos del 1 al 7 según el RUP.

Personas

- En el hogar priorizado ingresan las personas de acuerdo a los criterios de elegibilidad de cada componente.

Infraestructura

- Para agua potable y energía eléctrica se elaborará un catálogo de coberturas para la priorización.



Proceso de implementación de la Estrategia a partir de 2017

Fases de implementación



Fases de implementación según la disponibilidad presupuestaria:

	Fase	Municipios	Año
➔	I	30 municipios	2017
➔	II	30 municipios	2018
➔	III	30 municipios	2019
➔	IV	hasta completar los 262	2020-2025

Primeros 30 municipios priorizados para 2017



DEPARTAMENTO	MUNICIPIO	Porcentaje de hogares en los estratos del 1 al 7	Ranking
MORAZAN	SAN ISIDRO	91.44	1
SAN MIGUEL	SAN ANTONIO	91.41	2
MORAZAN	GUALOCOCTI	91.26	3
SONSONATE	CUISNAHUAT – pob. indígena	90.24	4
AHUACHAPAN	GUAYMANGO	88.85	5
MORAZAN	SAN SIMON	88.44	6
MORAZAN	TOROLA	88.20	7
LA UNION	LISLIQUE	85.37	8
MORAZAN	CACAOPERA – pob. Indígena	84.66	9
CHALATENANGO	CANCASQUE	83.51	10
CUSCATLAN	MONTE SAN JUAN	83.32	11
CHALATENANGO	SAN FERNANDO	81.68	12
MORAZAN	GUATAJIAGUA – pob. indígena	81.39	13
MORAZAN	YAMABAL	80.82	14
USULUTAN	JUCUARAN - para 2018 Lev RUP	80.53	15
MORAZAN	SAN FERNANDO	80.06	16
CABAÑAS	JUTIAPA	78.86	17
LA LIBERTAD	JICALAPA	78.84	18
USULUTAN	SAN FRANCISCO JAVIER	78.78	19
CUSCATLAN	EL ROSARIO – para 2018 Lev RUP	78.63	20
MORAZAN	JOATECA	78.40	21
SAN MIGUEL	NUEVO EDEN DE SAN JUAN	77.85	22
CUSCATLAN	SAN CRISTOBAL	77.75	23
AHUACHAPAN	SAN PEDRO PUXTLA – para 2018 Lev RUP	77.61	24
CHALATENANGO	SAN ANTONIO DE LA CRUZ – para 2018	77.51	25
SONSONATE	CALUCO	77.49	26
AHUACHAPAN	TACUBA – pob. Indígena	77.44	27
SONSONATE	SANTA ISABEL ISHUATAN	77.13	28
LA LIBERTAD	TEOTEPEQUE	76.93	29
SAN VICENTE	SANTA CLARA	76.82	30

30 municipios priorizados para 2018



Ranking	Departamento	Municipio
31	Usulután	San Dionisio
32	Morazán	Chilanga
33	Morazán	Arambala
34	Ahuachapán	Jujutla
35	Morazán	Sensembra
➔ 36	Cuscatlán	El Carmen
37	Chalatenango	San Francisco Morazán
38	Usulután	Alegría
39	La Paz	Mercedes La Ceiba
40	Sonsonate	Santa Catarina Masahuat
41	La Paz	San Francisco Chinameca
42	Ahuachapán	San Lorenzo
43	Sonsonate	Santo Domingo De Guzmán
44	La Libertad	Chiltiupán
45	Usulután	Nueva Granada
46	Cabañas	Victoria
47	San Miguel	Carolina
48	Morazán	Perquín
49	La Libertad	Huizucar
50	Morazán	Lolotiquillo
51	San Vicente	San Ildefonso
➔ 52	La Libertad	Comasagua
53	Cuscatlán	Oratorio De Concepción
54	San Miguel	San Gerardo
55	Cabañas	Cinquera
56	San Vicente	Tecoluca
57	Santa Ana	Masahuat
58	Morazán	Corinto
59	Morazán	Jocoaitique
60	La Paz	San Emigdio

Municipios de Cuscatlán que ingresarán a la Estrategia de Erradicación de la Pobreza del año 2019 al 2024



Municipio	Porcentaje de hogares en los estratos del 1 al 7	Ranking	Año Ingreso
Santa Cruz Analquito	67.69	71	2019
Suchitoto	63.64	90	2019
San Ramón	63.26	94	2020
San Pedro Perulapán	63.01	97	2020
Candelaria	61.81	107	2020
Tenancingo	61.2	110	2020
San José Guayabal	56.22	134	2021
Santa Cruz Michapa	51.58	161	2022
San Rafael Cedros	47.11	187	2023
San Bartolomé Perulapía	38.07	217	2024
Cojutepeque	26.71	239	2024

CONVIVIR


**Programa Espacios
Seguros de Convivencia
para Jóvenes en
El Salvador**



Objetivos del programa

Fortalecimiento de la participación ciudadana y la cohesión social.

Promover la participación protagónica de los y las jóvenes en la revitalización y utilización de forma sostenible de los espacios seguros de comunidades seleccionadas en municipios priorizados.



Resultados del programa



1

Construcción/mejoramiento de infraestructura social y espacios públicos para jóvenes con un enfoque de prevención situacional y de espacios seguros en comunidades seleccionadas

2

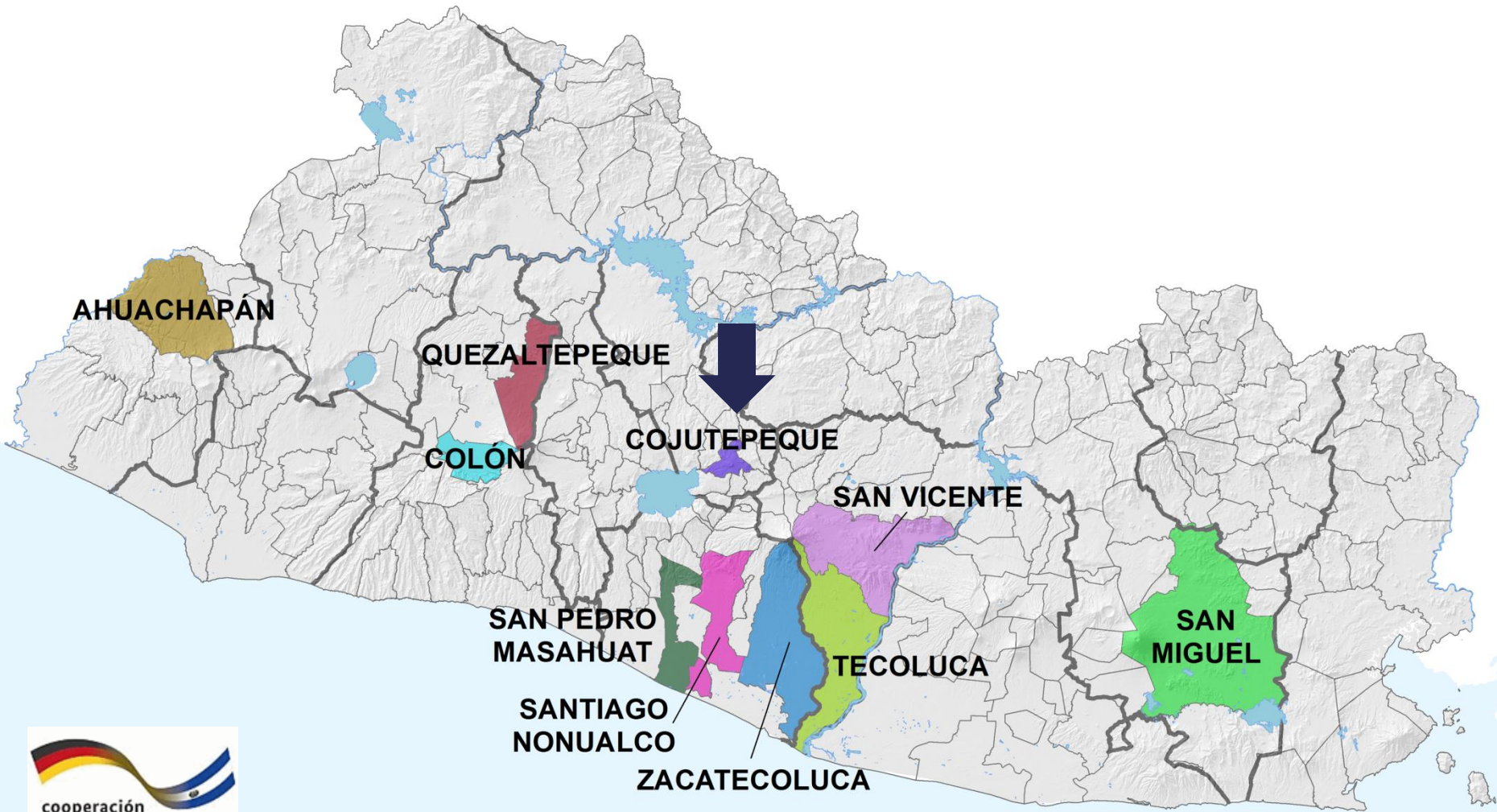
Fortalecimiento de habilidades para el trabajo
habilidades sociales en jóvenes

3

Fortalecimiento de las capacidades de las instituciones nacionales e instituciones ejecutoras: MJSP, FISDL y Municipalidades



MUNICIPIOS CONVIVIR





Rendición de Cuentas FISDL

junio 2014 - mayo 2017

¡MUCHAS GRACIAS!

Ingeniera Gladis Eugenia Schmidt de Serpas
Presidenta