



Rendición de Cuentas FISDL

Inversión en tres años de gestión
(junio 2014 – mayo 2017)

Ingeniera Gladis Eugenia Schmidt de Serpas
Presidenta

Pensamiento Estratégico 2014 - 2019



MISIÓN

Mejorar la calidad de vida de las personas en condición de pobreza y vulnerabilidad, impulsando procesos de desarrollo local sostenible.

VISIÓN

Ser la institución referente en la implementación de iniciativas para el desarrollo local.

**Inversión FISDL en tres años de
gestión (junio 2014 – mayo 2017)**



**US\$208.17
millones**

**Inversión Nacional para el
Buen Vivir**





Inversión en el departamento

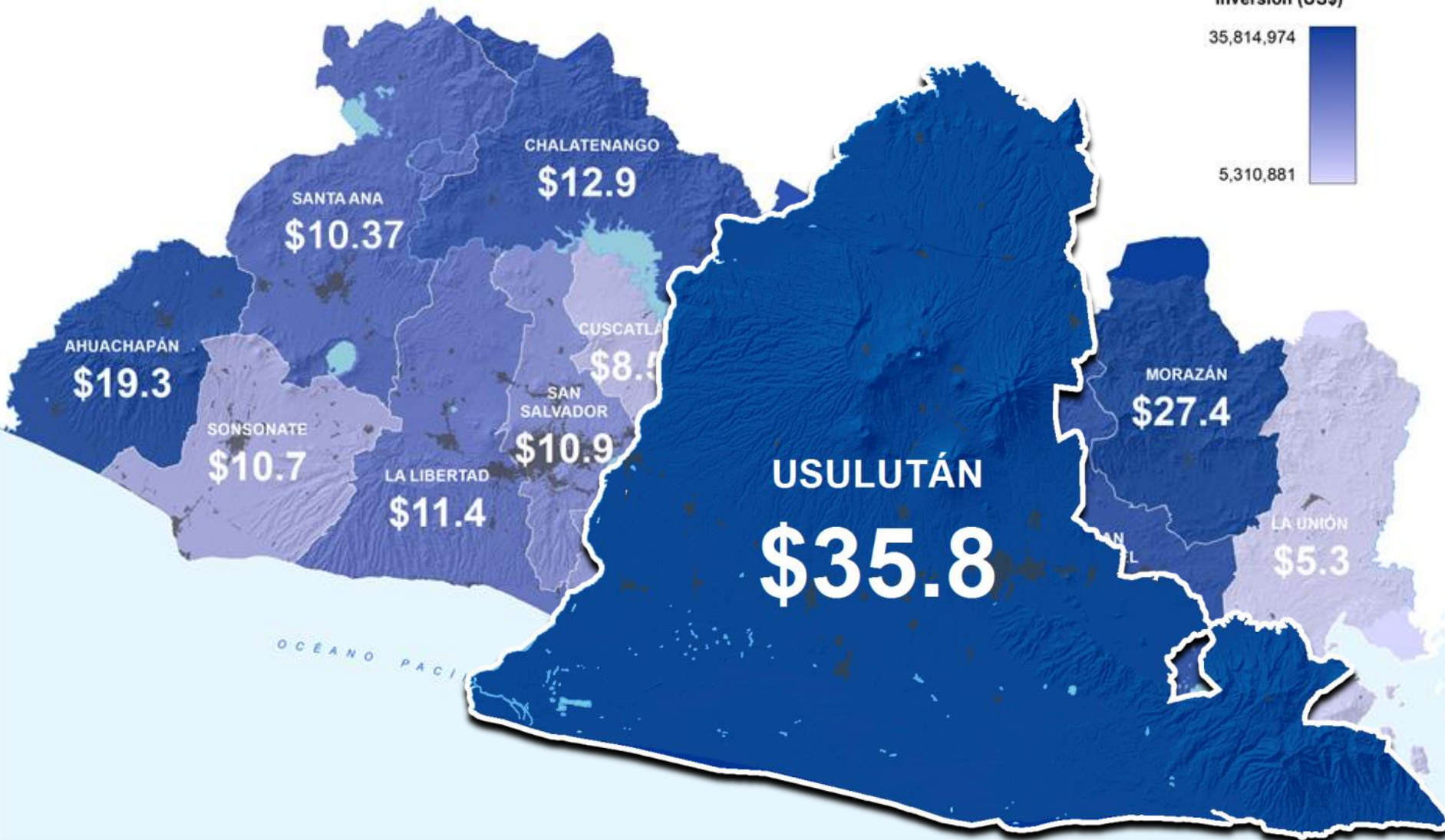


INVERSIÓN DEL FISDL POR DEPARTAMENTO (MILLONES DE US\$)

Inversión (US\$)

35,814,974

5,310,881



Inversión por departamento

junio 2014 – mayo 2017



Departamento	Ejecutado (US\$)	Porcentaje de Inversión (%)
Usulután	\$35,814,973.88	17.20%
Morazán	\$27,405,773.00	13.17%
Ahuachapán	\$19,344,809.08	9.29%
San Miguel	\$19,028,454.61	9.14%
Chalatenango	\$12,940,447.44	6.22%
San Vicente	\$12,009,286.28	5.77%
La Libertad	\$11,387,002.38	5.47%
Cabañas	\$11,145,535.03	5.35%
San Salvador	\$10,908,774.05	5.24%
La Paz	\$10,764,702.34	5.17%
Sonsonate	\$10,746,538.94	5.16%
Santa Ana	\$10,369,335.41	4.98%
Cuscatlán	\$8,493,116.97	4.08%
La Unión	\$5,310,880.65	2.55%
Varios departamentos	\$2,498,824.27	1.20%
Total General	\$208,168,454.33	100.00%

Inversión por municipios del departamento de Usulután

junio 2014 – mayo 2017



No.	Municipio	Ejecutado (US\$)
1	Alegría	\$1,930,196
2	Berlín	\$3,749,612
3	California	\$55,612
4	Concepción Batres	\$5,339,223
5	El Triunfo	\$54,062
6	Ereguayquín	\$20,322
7	Estanzuelas	\$2,011,914
8	Jiquilisco	\$1,420,130
9	Jucuapa	\$40,608
10	Jucuarán	\$2,397,720
11	Mercedes Umaña	\$4,104,525
12	Nueva Granada	\$1,572,259

Inversión por municipios del departamento de Usulután

junio 2014 – mayo 2017



No.	Municipio	Ejecutado (US\$)
13	Ozatlán	\$2,363,473
14	Puerto El Triunfo	\$242,662
15	San Agustín	\$1,180,821
16	San Buena Ventura	\$72,750
17	San Dionisio	\$107,127
18	San Francisco Javier	\$1,232,765
19	Santa Elena	\$4,858,205
20	Santa María	\$100,512
21	Santiago de María	\$428,516
22	Tecapán	\$1,583,921
23	Usulután	\$948,039
Total General		\$35,814,974



Principales Resultados

Transferencias monetarias y gastos asociados

junio 2014 – mayo 2017



US\$ 18.11
millones entregados

Transferencias monetarias y gastos asociados

junio 2014 – mayo 2017



	Tipo de Transferencias	Ejecutado	Participantes
➔	Personas beneficiarios de la pensión básica universal rural	\$9,918,635.30	5,687
➔	Familias que recibieron el bono salud/educación rural	\$5,724,757.72	10,414
➔	Personas que recibieron el apoyo monetario - PATI	\$418,700.00	781
➔	Personas veteranas de guerra que recibieron su pensión	\$379,300.00	219
➔	Personas víctimas de graves violaciones que recibieron la transferencia monetaria indemnizatoria	\$22,960.00	139
➔	Apoyo familiar Comunidades Solidarias Rurales	\$1,266,409.96	no aplica
➔	Seguimiento pensión básica universal rural	\$382,328.42	no aplica
➔	Total general	\$18,113,091.40	

Testimonios

Transferencias monetarias y gastos asociados



1



Celia Marisol

Castro

Bono Salud y Educación

Ozatlán

Asistencia técnica

junio 2014 – mayo 2017

US\$ 994,442
invertidos

En los 23 municipios del departamento con la
ejecución de 225 proyectos



Asistencia Técnica

junio 2014 – mayo 2017



	Tipo de asistencia técnica	Ejecutado	Personas Beneficiarias
➔	Componente 2 del PFGL – Asistencia Técnica	\$803,612.01	491,661
➔	Capacitación PATI	\$142,050.00	673
➔	Gastos Administrativos PATI	\$44,996.30	no aplica
➔	Consultorías	\$3,783.90	55
➔	Total general	\$994,442.21	492,389

Emprendimiento Solidario



El programa fortalece capacidades emprendedoras de las personas a través de la asistencia en habilidades para la vida, formación empresarial básica, entrega de activos productivos, asistencia y asesoría técnica, para que la población genere ingresos familiares de forma permanente y mejoren su calidad de vida.



Emprendimiento Solidario

junio 2014 – mayo 2017

US\$ 982,164
invertidos

944 personas beneficiadas con el fortalecimiento de
iniciativas emprendedoras



Emprendimiento Solidario

junio 2014 - mayo 2017



Municipio	Ejecutado	Personas Participantes
Alegría	\$71,600.00	71
Berlín	\$48,300.00	50
Concepción Batres	\$48,300.00	50
Estanzuelas	\$46,650.00	50
Jiquilisco	\$136,750.00	133
Jucuarán	\$65,590.00	65
Mercedes Umaña	\$46,650.00	47
Ozatlán	\$53,150.00	53
San Agustín	\$65,590.00	63
San Francisco Javier	\$65,590.00	68
Santa Elena	\$118,740.00	123
Tecapán	\$65,590.00	68
Usulután	\$149,664.00	103
Total General	\$982,164.00	944

Testimonios

Emprendimiento Solidario



1



Carlos Pacheco

Hortalizas Pacheco Lazo
Santa Elena

2



Teresa Lagos

Dulces Mama Chía
Usulután

3



Neftalí Membreño

Emprendimiento de
Chocolate
Santa Elena

Enfoque de Mejoramiento de Vida



Este enfoque tiene por objetivo iniciar **pequeños cambios cualitativos** en la forma de vida de la población a través de la identificación, análisis y utilización de sus propios recursos, para la solución de sus problemas y así lograr empoderamiento, alta autoestima, auto fortalecimiento de capacidades, integración familiar y comunitaria, para mejorar las prácticas cotidianas.



Enfoque de Mejoramiento de Vida

junio 2014 – mayo 2017



US\$ 443,691 invertidos

Más de 2,000 personas beneficiadas

Enfoque de Mejoramiento de Vida

junio 2014 – mayo 2017



	Municipio	Ejecutado	Personas Participantes
➔	Alegría	\$90,858.75	642
➔	Berlín	\$106,458.75	680
➔	Mercedes Umaña	\$85,397.03	307
➔	Nueva Granada	\$80,488.33	160
➔	Tecapán	\$80,488.33	260
➔	Total General	\$443,691.19	2,049

Testimonios

Enfoque de Mejoramiento de Vida



1



Yeni

Urbina

Cantón San Juan
Alegría

2



Sandra

Rodríguez

Cantón El Corozal
Berlín

3



Anabel

Vásquez

Cantón Los Talnetes
Mercedes Umaña

Agua potable y saneamiento

junio 2014 – mayo 2017



US\$ 7.36

Millones invertidos

Más de 2,600 familias cuentan con acceso a agua potable y más de 1,200 contarán con este servicio al finalizar 2 proyectos en ejecución

Agua potable y saneamiento

junio 2014 – mayo 2017



	Municipio	Ejecutado	Personas Beneficiarias	Estatus	Cantidad de proyectos
➔	Berlín	\$68,148.58	3,105	Finalizado	1
➔	Concepción Batres	\$2,803,395.65	21,150	Finalizado	4
➔	Jucuarán	\$25,943.67	384	Finalizado	1
➔	Mercedes Umaña	\$970,836.41	5,532	Finalizado	2
➔	Nueva Granada	\$142,000.27	980	Finalizado	2
➔	Ozatlán	\$94,145.51	1,795	Finalizado	1
➔	Santa Elena	\$2,985,839.95	5,167	En Ejecución	2
➔	Santiago de María	\$269,752.74	2,412	En Ejecución	1
➔	Total general	\$7,360,063	40,525		14

Testimonios

Agua Potable y Saneamiento



1



Arturo Andrade

Junta de Agua
ADAPCA.
Concepción Batres.

2



Ana Leticia Flores

Tesorera de Junta de Agua
“Una luz en El Nanzal”.
Santa Elena.

3



Pedro Flores

Beneficiario de
proyecto.
Mercedes Umaña.

Electrificación

junio 2014 – mayo 2017




US\$ 1.51

millones invertidos

1,232 familias cuentan con acceso a electrificación y
305 familias tendrán acceso a este servicio con
proyectos que están en ejecución

Electrificación

- junio 2014 - mayo 2017



Municipio	Ejecutado	Personas Beneficiarias	Estatus	Cantidad de proyectos
Alegría	\$71,092.59	275	Finalizado	1
Berlín	\$517,221.15	2,358	Finalizado	3
Concepción Batres	\$33,893.33	150	Finalizado	1
Jucuarán	\$172,050.27	905	Finalizado	3
Mercedes Umaña	\$113,176.06	663	Finalizado	2
Ozatlán	\$13,219.79	420	Finalizado	1
San Agustín	\$17,630.76	270	Finalizado	1
Santa Elena	\$231,435.63	1,425	1 finalizado y 2 en ejecución	3
Tecapán	\$157,591.76	8,033	En ejecución	3
Usulután	\$186,686.16	1,010	Finalizado	6
Total general	\$1,513,997.50	15,509		24

Caminos

junio 2014 – mayo 2017



US\$ 1.11
millones invertidos

Más de 14 mil personas beneficiadas con 5.49
kilómetros de caminos mejorados

Caminos

junio 2014 – mayo 2017



	Municipio	Ejecutado	Personas Beneficiarias	Resultado	Estado
➔	Berlín	\$162,982.70	1,254	1.32 km de calle pavimentada	En ejecución
➔	Jiquilisco	\$620,351.80	2,900	2.08 km de calle concreteada	Finalizado
➔	Mercedes Umaña	\$250,673.20	9,987	1.8 km de calle asfaltada	Finalizado
➔	Puerto El Triunfo	\$80,822.47	390	0.29 kilómetros de camino concreteado	Finalizado
➔	Total general	\$1,114,830.17	14,531	5.49 km de camino mejorado	

Infraestructura para el desarrollo social

junio 2014 – mayo 2017



US\$ 1.09
millones invertidos

Más de 40 mil personas beneficiadas

Infraestructura para el desarrollo social

- junio 2014 - mayo 2017



	Tipo de Infraestructura	Ejecutado	Personas Beneficiarias
➔	Componente de Infraestructura del PFGL (C1)	\$1,021,152.39	38,039
➔	Prevención de Violencia	\$39,610.73	150
➔	Adecuación de espacios PAM	\$27,536.70	1,824
➔	Total general	\$1,088,299.82	40,013

Infraestructura en educación

junio 2014 – mayo 2017

US\$798,544
invertidos

2,810 personas beneficiadas



Infraestructura en educación

junio 2014 – mayo 2017



	Municipio	Ejecutado	Personas Beneficiarias	Cantidad de Centros Escolares mejorados
➔	Estanzuelas	\$260,244.00	1,416	2
➔	Jiquilisco	\$18,939.27	200	1
➔	Mercedes Umaña	\$332,798.74	587	2
➔	San Agustín	\$109,736.91	200	1
➔	Santa Elena	\$58,918.95	207	1
➔	Usulután	\$17,906.43	200	1
➔	Total general	\$798,544.30	2,810	8

Inversión en salud

junio 2014 – mayo 2017

US\$ 3.40

Millones invertidos

**más de 200 mil personas beneficiadas con
18 unidades de salud construidas**



Inversión en salud - junio 2014 - mayo 2017



Papilla Nutricional

12 municipios beneficiados con la adquisición de la papilla nutricional, invirtiendo \$162,000 y beneficiando a 4,128 personas

Unidades de salud construidas y equipadas

Municipio	Ejecutado	Personas Beneficiarias	Cantidad de unidades comunitarias de salud familiar construidas	Equipamientos de Unidades Comunitarias de Salud Familiar
Berlín	\$440,702.27	30,154	3	3
Concepción Batres	\$429,949.76	32,693	2	1
Estanzuelas	\$164,244.27	13,582	1	1
Jiquilisco	\$39,502.11	35,527		2
Jucuarán	\$254,919.25	16,350	1	1
Mercedes Umaña	\$508,261.82	23,048	3	1
Ozatlán	\$563,027.34	16,823	3	1
San Francisco Javier	\$169,874.62	1,500	1 (en ejecución)	
Santa Elena	\$672,328.58	37,974	4	2
Total General	\$3,242,809.99	207,651	18	12

Testimonios

Inversión en salud



1



José Nicolás Montesinos

Beneficiario proyecto Unidad
Comunitaria de Salud Familiar Básica.
San Francisco Javier.



Desafíos Enfrentados

Desafíos enfrentados

junio 2014 – mayo 2017



- Restricciones fiscales de carácter coyuntural.
- Inseguridad en las áreas de ejecución de proyectos.
- Demora en la liquidación de fondos transferidos, por parte de las municipalidades.
- Dificultades de coordinación con las instituciones en el territorio.
- Demora en la presentación de carpetas técnicas, por parte de los formuladores.



Proyecciones

Proyección

junio – diciembre 2017




US\$ 977,999

Infraestructura social básica






Municipio	Nombre del proyecto	Proyección jun-dic 17
Estanzuelas	Introducción de energía eléctrica en Colonia Vista Hermosa, sectores I,II y III y Caserío El Tempisque Sectores I,II y III <i>(finalizado)</i>	\$53,347.32
Total Estanzuelas		\$53,347.32
Jiquilisco	Mejoramiento de Centro Escolar Ramiro Martínez Pineda <i>(finalizado)</i>	\$193,941.71
Total Jiquilisco		\$193,941.71
Mercedes Umaña	Introducción y mejoramiento de energía eléctrica en el municipio de Mercedes Umaña <i>(En ejecución)</i>	\$10,496.89
	Mejoramiento y ampliación del Centro Escolar Profesor Lisandro Arévalo <i>(En ejecución)</i>	\$167,256.00
Total Mercedes Umaña		\$177,752.89
Ozatlán	Construcción de la Unidad Comunitaria de Salud Familiar Básica Cantón Joya del Pilar <i>(finalizado)</i>	\$26,585.07
	Construcción de la Unidad Comunitaria de Salud Familiar Básica Cantón Las Trancas <i>(finalizado)</i>	\$1,758.94
Total Ozatlán		\$28,344.01



Municipio	Nombre del proyecto	Proyección jun-dic 17
→ Santa Elena	Construcción de sistema agua potable y saneamiento del Canton Cerro El Nanzal (realizador y supervisor) <i>(finalizado)</i>	\$227,808.64
	Mejoramiento y ampliación del sistema de agua potable y saneamiento de los Cantones El Nisperal y caserios del municipio de Santa Elena (realizador y supervisor) <i>(finalizado)</i>	\$148,926.60
Total Santa Elena		\$376,735.24
→ Tecapán	Electrificación en Colonia El Brasil, Canton Paso de Gualache <i>(en proceso de liquidación)</i>	\$4,919.15
	Introducción de energía eléctrica en Caserios Los Colato, Los Villalta, El Morro 1 y 2 <i>(en proceso de liquidación)</i>	\$5,965.72
Total Tecapán		\$10,884.87
Varios	Ruta 1, lempitas Usulután, 8 centros escolares en los municipios de California, Estanzuelas y El triunfo <i>(en ejecución)</i>	\$35,999.87
→ Municipios del departamento	Ruta 2, lempitas Usulután, 14 centros escolares en los municipios de Berlín y Alegría <i>(en ejecución)</i>	\$45,443.87
	Ruta 3, lempitas Usulután, 17 centros escolares en los municipios de Concepción Batres, Jucuapa, Ereguayquín, Jucuarán y Jiquilisco <i>(en ejecución)</i>	\$55,548.78
Total Varios municipios del departamento		\$136,992.52
Total general		\$977,998.56



De Comunidades Solidarias a la Estrategia de Erradicación de la Pobreza



Decreto Ejecutivo No. 28



Art. 4.- En cuanto al componente de infraestructura social, la priorización de acciones será determinada por la Secretaría Técnica y de Planificación de la Presidencia, tanto en los municipios que se incorporan a la Estrategia, como en los municipios donde continúa implementándose el Programa Comunidades Solidarias, las cuales contemplarán mejoras al sistema de agua potable, protección de fuentes de agua, saneamiento, acceso a energía, mejoramiento de infraestructura educativa y de salud y mejoramiento de vivienda y hábitat...



¿Qué es la Estrategia de Erradicación de la Pobreza?

Un punto de partida...



- Aún hay 7.9% de hogares en extrema pobreza. Lo que implica cerca de 600,000 personas.
- Alrededor de 1,900,000 de personas (32.7%) viven en pobreza relativa.

De Comunidades Solidarias a la Estrategia de Erradicación de la Pobreza



De un programa hacia una Estrategia para los 262 municipios



Es un conjunto de acciones interinstitucionales e intersectoriales de política pública para la atención prioritaria de las familias en pobreza.



Objetivo de la Estrategia

Contribuir progresivamente a la erradicación de la pobreza, especialmente la pobreza extrema, a través del desarrollo de capacidades y mejora del ingreso a las personas en condición de pobreza en 262 municipios.

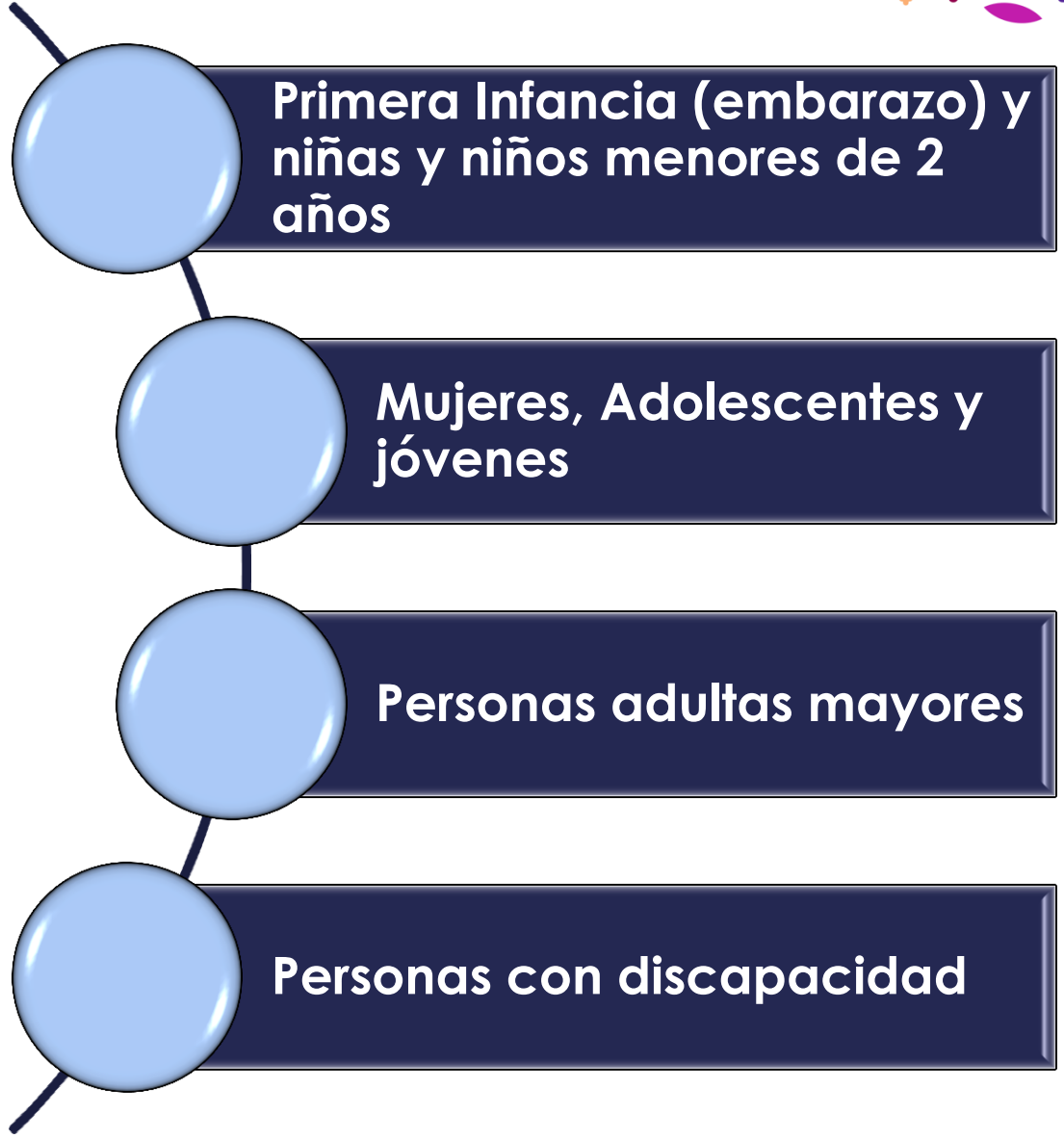
La Estrategia está orientada a:

1. Atender derechos humanos fundamentales: salud, alimentación, educación principalmente.
2. Crear medios de vida sostenibles y fortalecer los activos productivos y humanos.
3. Aumentar capacidades para enfrentar la vulnerabilidad.



Población objetivo

Familias en
condición de
pobreza y
mayor
vulnerabilidad
de los 262
municipios



Proceso de incorporación a partir de información del Registro Único de Participantes (RUP)



Municipios

- Porcentaje de hogares ubicados en los estratos del 1 al 7 según el RUP.

Familias

- En el municipio priorizado, se incorporan los hogares ubicados en los estratos del 1 al 7 según el RUP.

Personas

- En el hogar priorizado ingresan las personas de acuerdo a los criterios de elegibilidad de cada componente.

Infraestructura

- Para agua potable y energía eléctrica se elaborará un catálogo de coberturas para la priorización.



Proceso de implementación de la Estrategia a partir de 2017

Fases de implementación



Fases de implementación según la disponibilidad presupuestaria:

	Fase	Municipios	Año
➔	I	30 municipios	2017
➔	II	30 municipios	2018
➔	III	30 municipios	2019
➔	IV	hasta completar los 262	2020-2025

Primeros 30 municipios priorizados para 2017



DEPARTAMENTO	MUNICIPIO	Porcentaje de hogares en los estratos del 1 al 7	Ranking
MORAZAN	SAN ISIDRO	91.44	1
SAN MIGUEL	SAN ANTONIO	91.41	2
MORAZAN	GUALOCOCTI	91.26	3
SONSONATE	CUISNAHUAT – pob. indígena	90.24	4
AHUACHAPAN	GUAYMANGO	88.85	5
MORAZAN	SAN SIMON	88.44	6
MORAZAN	TOROLA	88.20	7
LA UNION	LISLIQUE	85.37	8
MORAZAN	CACAOPERA – pob. Indígena	84.66	9
CHALATENANGO	CANCASQUE	83.51	10
CUSCATLAN	MONTE SAN JUAN	83.32	11
CHALATENANGO	SAN FERNANDO	81.68	12
MORAZAN	GUATAJIAGUA – pob. indígena	81.39	13
MORAZAN	YAMABAL	80.82	14
USULUTAN	JUCUARAN - para 2018 Lev RUP	80.53	15
MORAZAN	SAN FERNANDO	80.06	16
CABAÑAS	JUTIAPA	78.86	17
LA LIBERTAD	JICALAPA	78.84	18
USULUTAN	SAN FRANCISCO JAVIER	78.78	19
CUSCATLAN	EL ROSARIO – para 2018 Lev RUP	78.63	20
MORAZAN	JOATECA	78.40	21
SAN MIGUEL	NUEVO EDEN DE SAN JUAN	77.85	22
CUSCATLAN	SAN CRISTOBAL	77.75	23
AHUACHAPAN	SAN PEDRO PUXTLA – para 2018 Lev RUP	77.61	24
CHALATENANGO	SAN ANTONIO DE LA CRUZ – para 2018	77.51	25
SONSONATE	CALUCO	77.49	26
AHUACHAPAN	TACUBA – pob. Indígena	77.44	27
SONSONATE	SANTA ISABEL ISHUATAN	77.13	28
LA LIBERTAD	TEOTEPEQUE	76.93	29
SAN VICENTE	SANTA CLARA	76.82	30

30 municipios priorizados para 2018



Ranking	Departamento	Municipio
31	Usulután	San Dionisio
32	Morazán	Chilanga
33	Morazán	Arambala
34	Ahuachapán	Jujutla
35	Morazán	Sensembra
36	Cuscatlán	El Carmen
37	Chalatenango	San Francisco Morazán
38	Usulután	Alegría
39	La Paz	Mercedes La Ceiba
40	Sonsonate	Santa Catarina Masahuat
41	La Paz	San Francisco Chinameca
42	Ahuachapán	San Lorenzo
43	Sonsonate	Santo Domingo De Guzmán
44	La Libertad	Chiltiupán
45	Usulután	Nueva Granada
46	Cabañas	Victoria
47	San Miguel	Carolina
48	Morazán	Perquín
49	La Libertad	Huizucar
50	Morazán	Lolotiquillo
51	San Vicente	San Ildefonso
52	La Libertad	Comasagua
53	Cuscatlán	Oratorio De Concepción
54	San Miguel	San Gerardo
55	Cabañas	Cinquera
56	San Vicente	Tecoluca
57	Santa Ana	Masahuat
58	Morazán	Corinto
59	Morazán	Jocoaitique
60	La Paz	San Emigdio

Municipios de Usulután que ingresarán a la Estrategia de Erradicación de la Pobreza del año 2019 al 2024



Municipio	Porcentaje de hogares en los estratos del 1 al 7	Ranking	Año Ingreso
Mercedes Umaña	69.78	61	2019
Estanzuelas	66.7	74	2019
Jiquilisco	65.91	78	2019
Ozatlán	65.04	83	2019
Tecapán	64.45	85	2019
Concepción Batres	62.45	103	2020
San Agustín	60.82	114	2020
Santa Elena	59.02	122	2021
Berlín	58.48	127	2021
San Buena Ventura	58.18	128	2021
Ereguayquín	53.5	146	2021
Puerto El Triunfo	52.5	153	2022
El Triunfo	52.28	157	2022
Jucuapa	45.73	190	2023
Santa María	40.67	210	2023
Usulután	36.36	225	2024
Santiago de María	30.75	234	2024
California	26.42	240	2024



Rendición de Cuentas FISDL

junio 2014 - mayo 2017

¡MUCHAS GRACIAS!

Ingeniera Gladis Eugenia Schmidt de Serpas
Presidenta