

# Plan Operativo Anual

Informe de Avance al Tercer Trimestre  
Año 2018  
(Enero-Septiembre 2018)

26 de octubre de 2018

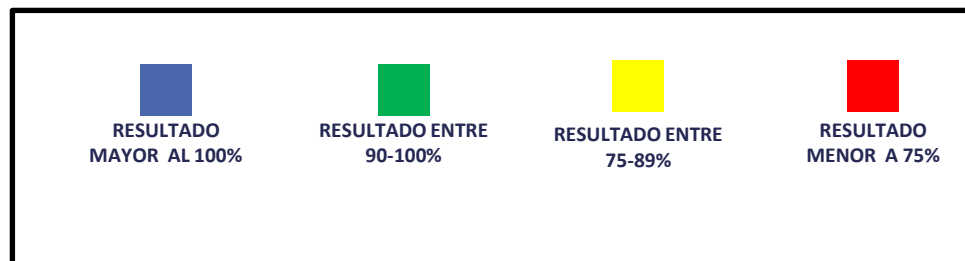
# Introducción

- El propósito del presente informe es mostrar los avances alcanzados de los Proyectos Institucionales que tienen programación al tercer trimestre del año 2018.

# Introducción

Para interpretar los gráficos presentados en el informe se debe considerar lo siguiente:

- Cada gráfico muestra el avance del proyecto institucional contra lo programado al trimestre analizado.
- Se utiliza un código de colores para indicar la situación con relación al cumplimiento de cada meta, de la siguiente manera:



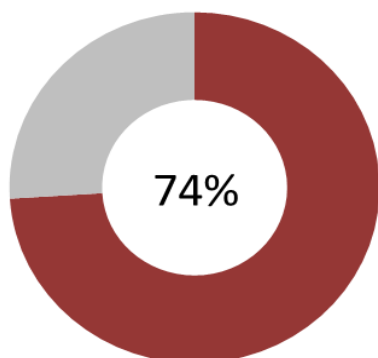
# Resultados Estratégicos

# Resultados Estratégicos

1. Ha mejorado la calidad de vida en los hogares que cuentan con servicios básicos

**Pr1.1.a Ampliación de cobertura de hogares con acceso a energía eléctrica**

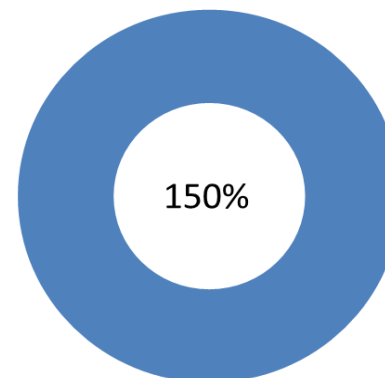
**Resultado al 3° trimestre- 2018**



- Meta Anual: 981 acometidas entregadas.
- Programado al tercer trimestre: 446 acometidas entregadas.
- Resultado al tercer trimestre: 329 acometidas entregadas.
- 6 proyectos ejecutados, en los municipios: Chilanga, Joateca, Candelaria de la Frontera, San Julián, San Antonio los Ranchos y Estanzuelas
- Un proyecto suspendido en ejecución:
  - Electrificación en Caseríos Loma Pacha, Las Queseras, El Tambor, Del Cantón Chapetones. Usulután, Tecapán.
- Un proyecto aún en ejecución:
  - Ampliación de energía eléctrica, En Caserío Zacamíl, Cantón El Tempisque, Caseríos Dormilón Abajo y El Centro Del Cantón Agua Zarca. Cabañas, Goacotecti.
- **Avance Acumulado anual: 34%**

**Pr1.1.b Ampliación de cobertura de hogares con acceso a energía eléctrica bajo las intervenciones del FINET.**

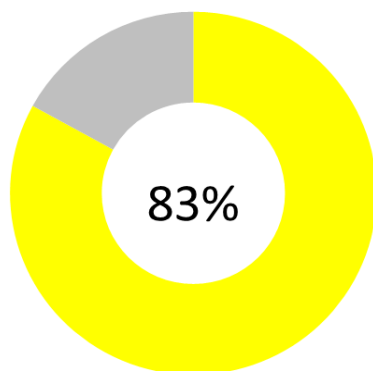
**Resultado al 3° trimestre- 2018**



- Meta Anual: 10 acometidas entregadas.
- Programado al tercer trimestre: 10 acometidas entregadas.
- Resultado al tercer trimestre: 15 acometidas entregadas.
- 1 proyecto ejecutado, en el municipio de Santa María Ostuma, La Paz.
- **Avance Acumulado anual: 150%**

**Pr1.2.a Ampliación de cobertura de hogares con acceso al servicio de agua potable**

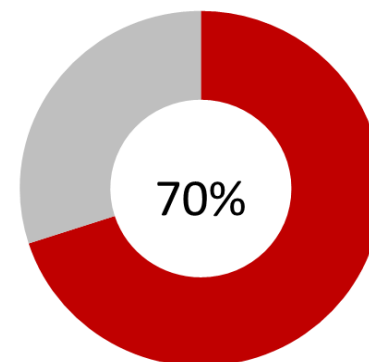
**Resultado al 3° trimestre- 2018**



- Meta anual: 3,296 acometidas entregadas.
- Programado al tercer trimestre: 2,104 acometidas entregadas.
- Resultado al tercer trimestre: 1,747 acometidas entregadas.
- 5 proyectos ejecutados en los municipios de Apastepeque, San Gerardo, Victoria, Tejutepeque y Tenancingo.
- 1 proyecto en ejecución con el 96% de avance:
  - Ampliación y mejoramiento de 4 sistemas de APSB , Comalapa (CH).
- 1 proyecto en proceso de multa:
  - Introducción de sistema de agua potable y saneamiento básico en varios caseríos de los cantones Belen, Teponahuaste y San Cristobal, I etapa. San Miguel, Ciudad Barrios.
- **Avance Acumulado anual: 53%**

**Pr1.3.a Ampliación de cobertura de hogares con acceso al servicio de saneamiento**

**Resultado al 3° trimestre- 2018**



- Meta Anual: 2,601 sistemas de saneamiento.
- Programado al tercer trimestre: 1,715 sistemas de saneamiento.
- Resultado al tercer trimestre : 1,200 sistemas de saneamiento.
- 5 proyectos ejecutados, en los municipios de Apastepeque, San Gerardo, Victoria, Tejutepeque y Tenancingo.
- 1 proyecto en ejecución con el 96% de avance:
  - Ampliación y mejoramiento de 4 sistemas de APSB , Comalapa (CH).
- 1 proyecto en proceso de multa:
  - Introducción de sistema de agua potable y saneamiento básico en varios caseríos de los cantones Belen, Teponahuaste y San Cristobal, I etapa. San Miguel, Ciudad Barrios.
- **Avance Acumulado anual : 46%**

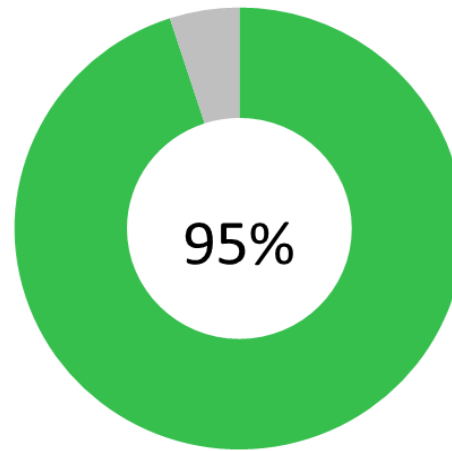
# Resultados Estratégicos

2. Han mejorado las condiciones físicas de los centros para la atención social



## Pr2.1.a Construcción, mejoramiento o ampliación de la infraestructura en educación

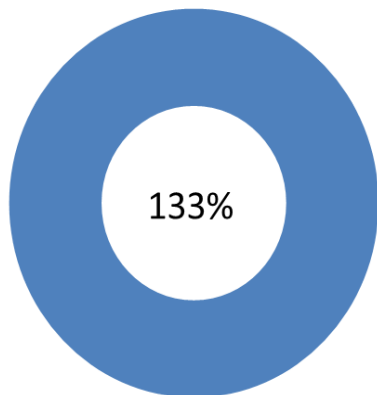
Resultado al 3° trimestre- 2018



- Meta anual: 149 proyectos finalizados
- Programado al tercer trimestre: 134 proyectos finalizados.
- Resultado al tercer trimestre: 127 proyectos finalizados.
- 5 departamentos beneficiados:
  - 36 proyectos en Ahuachapán
  - 29 proyectos en Chalatenango
  - 21 proyectos en Cabañas
  - 1 proyecto en San Salvador
  - 40 proyectos en Usulután.
- Proyectos Lempitas, FANTEL.
- 1 proyecto aún en ejecución con el 90% de ejecución:
  - Ruta 1, Lempitas Chalatenango, 16 centros escolares.
- **Avance Acumulado anual :85%**

**Pr2.4.a Construcción y/o mejoramiento de infraestructura para la prevención de violencia (canchas y parques)**

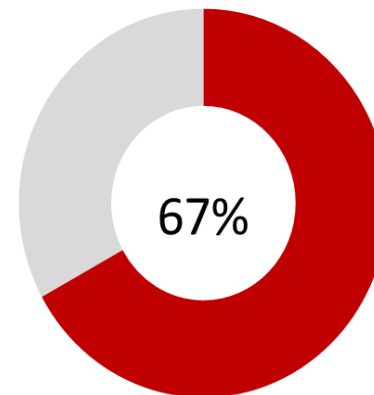
**Resultado al 3° trimestre-2018**



- Meta anual: 27 proyectos finalizados.
- Programado al tercer trimestre: 15 proyectos finalizados.
- Resultado al tercer trimestre: 20 proyectos finalizados.
- 10 municipios beneficiados: Apopa, Colón, Jiquilisco, San Luis Talpa, San Salvador, Sonsonate, Soyapango, Chalchuapa, Mejicanos y Zacatecoluca.
- **Avance Acumulado anual: 74%**

**Pr2.4.b Construcción y/o mejoramiento de infraestructura para el Desarrollo Comunal (casas comunales)**

**Resultado al 3° trimestre-2018**



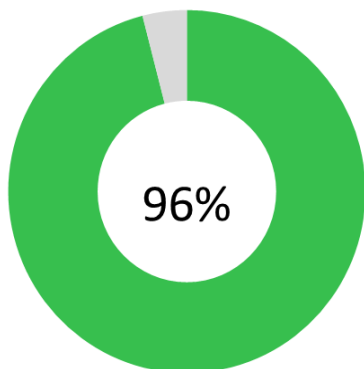
- Meta anual: 4 proyectos finalizados.
- Programado al tercer trimestre: 3 casas comunales.
- Resultado al tercer trimestre: 2 casas comunales finalizadas.
- 2 municipios beneficiados: San Miguel y Caluco.
- Un proyecto se caducó ya que el realizador no ejecutó el avance físico de acuerdo al cronograma establecido. Se reprogramará la meta.
  - Remodelación de zona recreativa adyacente a la casa municipal de la juventud, San Salvador, Apopa
- **Avance Acumulado anual: 50%**

# Resultados Estratégicos

3. Han mejorado las oportunidades de desarrollo de las familias que reciben un apoyo monetario

### Pr3.1.a Transferencias monetarias a las personas adultas mayores

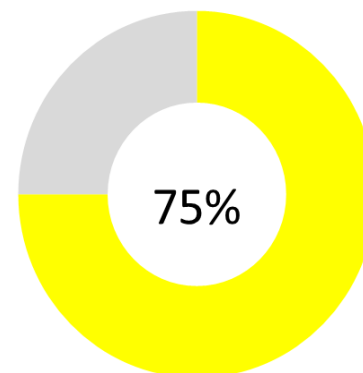
Resultado al 3° trimestre- 2018



- Meta anual: 301 planillas cuatrimestrales devengadas.
- Programado al tercer trimestre: 194 planillas devengadas.
- Resultado al tercer trimestre: 186 planillas devengadas.
- El proceso de digitación de sobrevivencia y actualización del registro de los participantes de CS Urbanas, no había terminado, al final del periodo que se informa
- **Avance Acumulado anual: 62%**

### Pr3.1.b Transferencias monetarias a las personas adultas mayores veteranos de guerra.

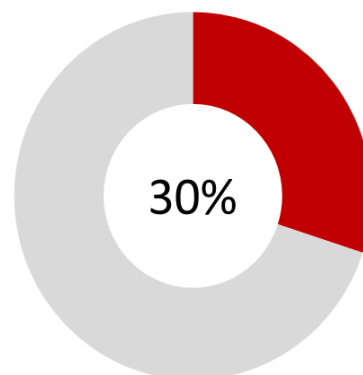
Resultado al 3° trimestre- 2018



- Meta anual: 24 planillas cuatrimestrales devengadas.
- Programado al tercer trimestre: 16 planillas devengadas.
- Resultado al tercer trimestre: 12 planillas devengadas.
- La meta programada no se logra debido a que la información correspondiente a la verificación de sobrevivencia de los participantes aún no ha sido remitida en su totalidad por las Gobernaciones departamentales, responsables de dicho proceso.
- **Avance Acumulado anual: 50%**

## Pr3.2.a Transferencias monetarias a las familias en condición de pobreza y vulnerabilidad.

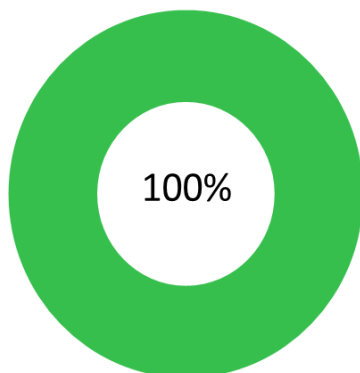
Resultado al 3° trimestre- 2018



- Meta anual: 355 planillas cuatrimestrales devengadas.
- Programado al tercer trimestre: 230 planillas devengadas.
- Resultado al tercer trimestre: 68 planillas devengadas.
- La contratación del personal que realiza el levantamiento de información de las corresponsabilidades sufrió retrasos debido a varias circunstancias como: a) evento electoral del mes de marzo de 2018, b) las condiciones previas no estuvieron a tiempo, lo cual dependía en buena medida de definiciones de parte de la SETEPLAN.
- Debido al retraso en la contratación del personal de levantamiento de información, el cual se realizó en mayo, fue hasta el mes de junio que se empezó a realizar la recolección de la información necesaria para la elaboración de planillas. Durante los meses de julio-agosto se digitó la información recolectada, por lo que la elaboración de planillas bonos salud/educación se ha estado realizado en los meses de agosto y septiembre.
- Los atrasos en las actividades previas a la elaboración de planillas, tiene como consecuencia la acumulación de tareas en el personal encargado de procesar y realizar la elaboración de planillas, sobre todo tomando en cuenta que también se está en el proceso para incorporar a los municipios EEP 2018.
- Para la elaboración de las planillas correspondientes a los municipios de la Estrategia (las cuales representan 60 de las programadas a sep./18), se requiere el funcionamiento del Sistema de la EEP, el cual aún se encuentra en la fase de desarrollo y validación entre el equipo de la gerencia de sistemas y de Registro y Transferencias.
- **Avance Acumulado anual: 19%**

Pr3.2.b Transferencias monetarias a las personas víctimas de graves violaciones a los DDHH durante el conflicto armado interno.

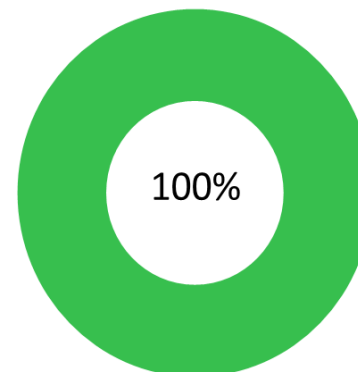
Resultado al 3° trimestre- 2018



- Meta anual: 6 planillas cuatrimestrales devengadas.
- Programado al tercer trimestre: 4 planillas devengadas.
- Resultado al tercer trimestre: 4 planillas devengadas.
- **Avance Acumulado anual: 67%**

Pr3.2.c Transferencias monetarias a familiares de víctimas de graves violaciones a los DDHH durante el conflicto armado interno.

Resultado al 3° trimestre- 2018



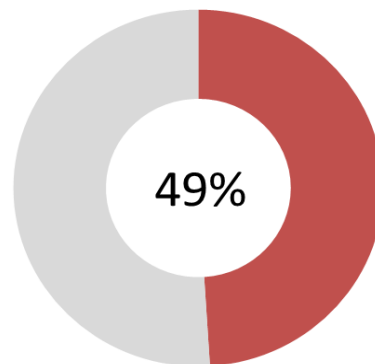
- Meta anual: 6 planillas cuatrimestrales devengadas.
- Programado al tercer trimestre: 4 planillas devengadas.
- Resultado al tercer trimestre: 4 planillas devengadas.
- **Avance Acumulado anual: 67%**

# Resultados Estratégicos

4. Se ha fortalecido la actividad económica que realizan personas y empresas del ámbito local

## Pr4.1.b Elaboración de planes de vida laboral por cada emprendimiento.

Resultado al 3° trimestre- 2018

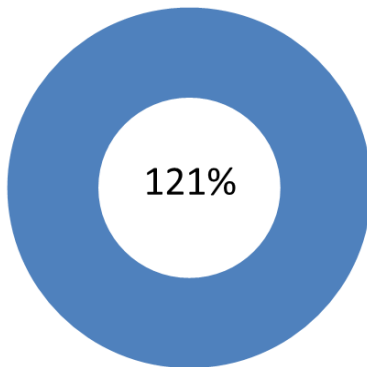


- Meta anual: 144 emprendimientos productivos con plan de vida laboral elaborados.
- Programado al tercer trimestre: 144 emprendimientos productivos con plan de vida laboral elaborados.
- Resultado al tercer trimestre: 71 emprendimientos productivos con plan de vida laboral elaborados.
- Debido a la transición en Gobiernos locales, como resultado del proceso electoral del mes de marzo, existe un retraso en la ejecución .
- **Avance Acumulado anual: 49%**



Pr4.3.a Mejoramiento o ampliación de caminos vecinales (incluye obras de paso peatonal y vehicular)

Resultado al 3° trimestre- 2018

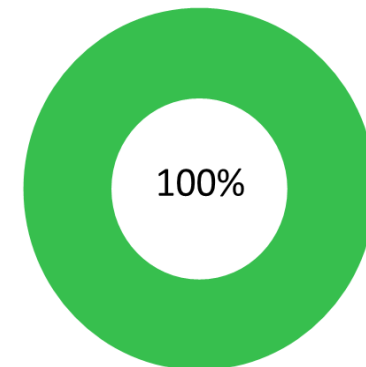


- Meta Anual: 6.09 Km de camino mejorado.
- Programado al tercer trimestre : 6.09 km de caminos. mejorados.
- Resultado al tercer trimestre: 7.38 km de caminos. mejorados.
- 11 proyectos finalizados.
- 8 municipios beneficiados:
  - Lolotique-San Miguel (Obra de paso, 1.09, 0.92 y 0.40 kms. de calle)
  - Las Vueltas-Chalatenango (0.28 kms. de calle)
  - Tepecoyo- La Libertad (0.64 kms. y 0.76 km. de calle)
  - El Carmen-Cuscatlan (1.08 kms. de calle)
  - San Isidro Labrador-Chalatenango (0.47 kms. de calle)
  - Tejutla-Chalatenango (0.47 kms. de calle)
  - Verapaz- San Vicente (0.84 kms. de calle)
  - San Antonio los Ranchos-Chalatenango (0.44 kms de calle)

• Avance Acumulado anual: 121%

Pr4.3.b Construcción y/o mejoramiento de infraestructura que fomenta la productividad (puertos, mercados, agencias CENTA, p.e.).

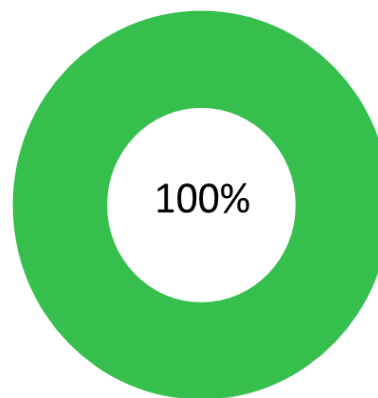
Resultado al 3° trimestre- 2018



- Meta Anual: 1 agencia CENTA finalizada.
- Programado al tercer trimestre 1 agencia CENTA finalizada.
- Resultado al tercer trimestre 1 agencia CENTA finalizada.
- Agencia de extensión CENTA Guacotecti
- Avance Acumulado anual: 100%

## Pr5.1.a Realización de proyectos de Asistencia Técnica dirigidos a las municipalidades.

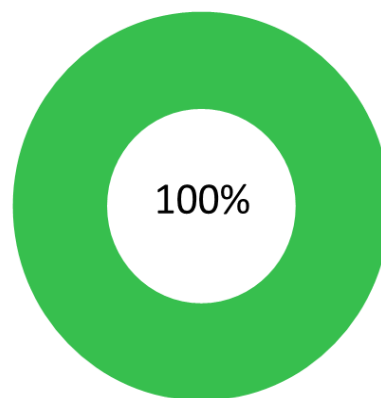
Resultado al 3° trimestre- 2018



- Meta anual: 21 municipios atendidos.
- Programado al tercer trimestre: 10 municipios atendidos.
- Resultado al tercer trimestre: 10 municipios atendidos
- Asistencias técnicas es temas como:
  1. Autodiagnóstico de la gestión municipal.
  2. Planificación Estratégica.
  3. Fortalecimiento de áreas de promoción social y la organización y participación comunitaria.
- Municipios atendidos: Gualococti, Torola, Chilanga, Sessori, Berlín, Alegría, Apastepeque, El Rosario(Cuscatlán), Tejutepeque, Ciudad Dolores
- **Avance Acumulado anual: 48%**

Pr5.2.a Fortalecimiento a la ciudadanía en temas de Prevención de Violencia del Programa El Salvador Seguro con enfoque de autogestión.

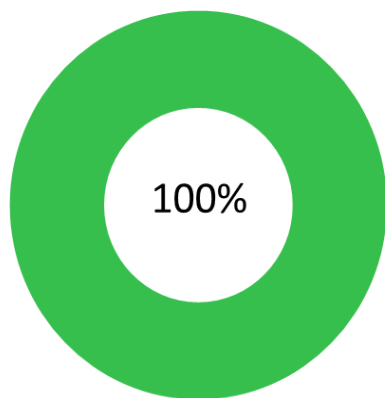
Resultado al 3° trimestre- 2018



- Meta anual: 15 Comités Municipales de Prevención de Violencia (CMPV) fortalecidos
- Programado al tercer trimestre: no se tenía ejecución programada.
- Resultado al tercer trimestre: 15 Comités Municipales de Prevención de Violencia (CMPV) fortalecidos
- 8 CMPV de municipios de la Fase III del Plan El Salvador Seguro:
  - Panchimalco, La Libertad, Santo Tomás, Guazapa, Nejapa, San Luis Talpa, Atiquisaya, Jiquilisco.
- 7 CMPV de municipios de la 1era etapa del programa CONVIVIR:
  - San Vicente, Santiago Nonualco, Zacatecoluca, Tecoluca, San Pedro Masahuat, Ahuachapan, San Miguel.
- **Avance Acumulado anual: 100%**

### Pr5.3.a Fortalecimiento a familias participantes en proyecto Mejoramiento de vida.

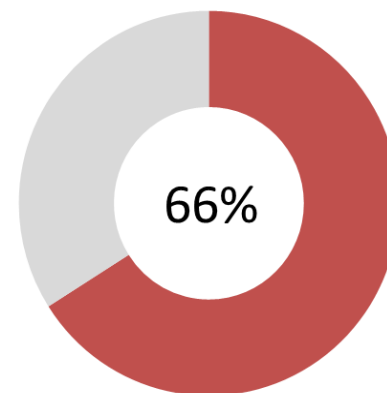
Resultado al 3° trimestre- 2018



- Meta Anual: 3,380 personas atendidas.
- Programado al tercer trimestre : 1,601 personas atendidas.
- Resultado al tercer trimestre: 1,601 personas atendidas.
- **Avance Acumulado anual: 47%**

### Pr5.3.b Elaboración de planes de vida personal para Emprendedores.

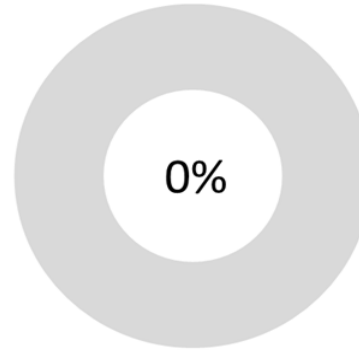
Resultado al 3° trimestre- 2018



- Meta Anual: 495 personas con plan de vida elaborado.
- Programado al tercer trimestre: 495 personas con plan de vida elaborado.
- Resultado al tercer trimestre: 325 personas con plan de vida elaborado.
- Debido a la transición en Gobiernos locales, como resultado del proceso electoral del mes de marzo, existe un retraso en la ejecución .
- **Avance Acumulado anual: 66%**

### Pr5.3.c Capacitación a las familias en condición de pobreza participantes de los programas .

Resultado al 3° trimestre- 2018



- Meta anual: 36,768 familias atendidas.
- Programado al tercer trimestre: 36,768 familias atendidas.
- Resultado al tercer trimestre: no se impartieron capacitaciones
- El periodo de contratación del personal de apoyo y seguimiento fue de 4 meses, en este tiempo su actividad prioritaria fue el levantamiento y actualización de la información para seguimiento de corresponsabilidades de las familias participantes en Comunidades Solidarias y la Estrategia de Erradicación de la Pobreza; por tal razón, no se dieron capacitaciones.
- **Avance Acumulado anual: 0%**

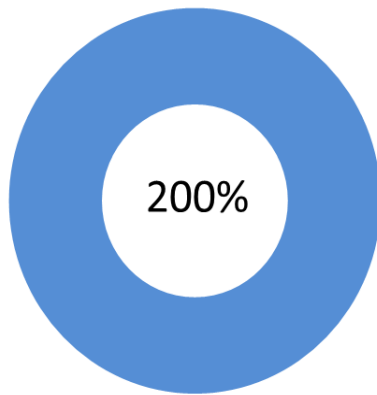
# Fortalecimiento Institucional

# Fortalecimiento Institucional\*

1. Se han implementado mejoras en el trabajo institucional con enfoque de Gestión para Resultados en el Desarrollo.

**Pr.1.1 a Elaboración de propuestas de proyectos de cooperación (Norte-Sur y Sur-Sur ) en el marco de la Estrategia de Cooperación y Relaciones Institucionales 2015-2019**

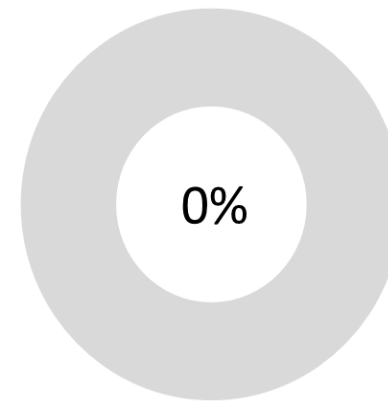
**Resultado al 3° trimestre- 2018**



- Meta anual: 3 propuestas presentadas.
- Programado al tercer trimestre: 2 propuestas presentadas.
- Resultado al tercer trimestre: 2 propuestas programadas y 2 propuestas extras presentadas.
- 4 propuestas de proyecto de cooperación Sur-Sur:
  - 2 propuestas con Colombia
  - 2 propuestas con Chile
- **Avance Acumulado anual: 133%**

**Pr.1.1 b Visibilización de la cooperación recibida y otorgada por el Fondo de Inversión Social para el Desarrollo Local.**

**Resultado al 3° trimestre- 2018**

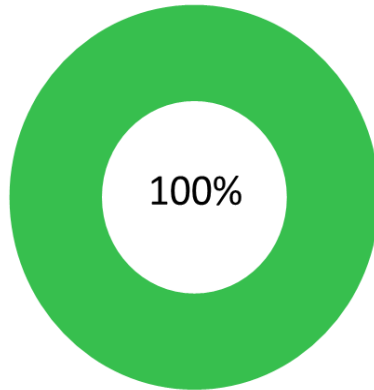


- Meta anual: 1 Espacio de cooperación en la página web de FISDL.
- Programado al tercer trimestre: 1 Espacio de cooperación en la página web de FISDL.
- Resultado al tercer trimestre: aún esta pendiente de realizarse.
- Se ha elaborado la nota conceptual y la propuesta de la actualización del espacio de cooperación en el web site de FISDL, la cual se complementa con un video interactivo, por lo que se esta readecuando el presupuesto del DCI.
- **Avance Acumulado anual: 0%**



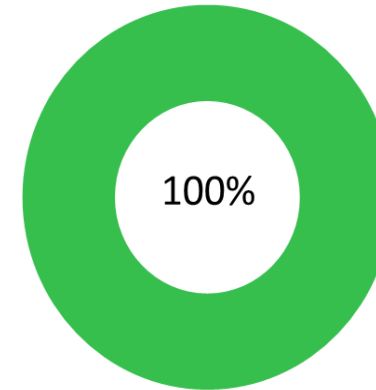
**Pr.1.2 a Realización de Evaluaciones de los Resultados Estratégicos Institucionales.**

**Resultado al 3° trimestre- 2018**



**Pr.1.2 b Realización de Evaluaciones Operativas de programas.**

**Resultado al 3° trimestre- 2018**

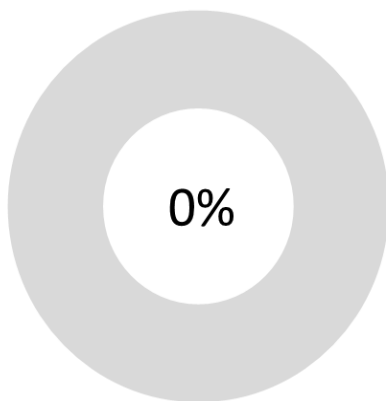


- Meta anual: 3 informes presentados.
- Programado al tercer trimestre: 1 informe presentado.
- Resultado al tercer trimestre: 1 informe presentado.
  - Medición de los niveles de satisfacción de los participantes de los proyectos ejecutados por el FISDL en el año 2017
- **Avance Acumulado anual: 33%**

- Meta anual: 4 informes presentados.
- Programado al tercer trimestre: 2 informes presentados
- Resultado al tercer trimestre: 2 informes:
  - Evaluación EX Post de Proyectos FINET 2015.
  - Encuesta CAP (Conocimiento-Actitud-Práctica), Línea de Salida y Encuesta de Satisfacción del Programa Fondo de Agua, Ficha 2009.
- **Avance Acumulado anual: 50%**

**Pr.1.3 a. Identificación de riesgos considerando el contexto institucional 2018**

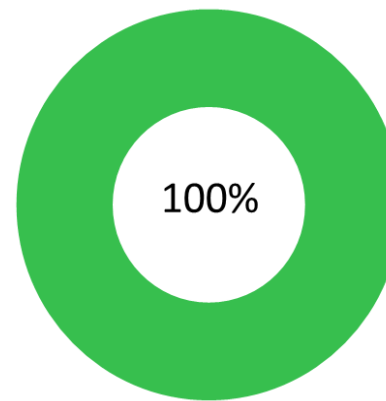
**Resultado al 3° trimestre- 2018**



- Meta anual: 1 Matriz de riesgos institucionales aprobada.
- Programado al tercer trimestre: 1 Matriz de riesgos institucionales aprobada
- Resultado al tercer trimestre: aún pendiente de realizarse.
- Debido a actividades relacionadas a la certificación del Sistema de Gestión de Calidad hubo un retraso en la ejecución de esta actividad, por lo que se solicitará reprogramación de alcance y tiempo.
- **Avance Acumulado anual: 0%**

**Pr.1.3 b. Creación, modificación y eliminación de Procesos y procedimientos FISDL en el marco de la mejora continua.**

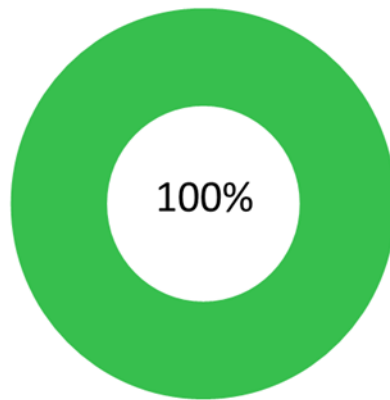
**Resultado al 3° trimestre- 2018**



- Meta anual: 9 procesos y procedimientos aprobados.
- Programado al tercer trimestre: 5 procesos y procedimientos aprobados.
- Resultado al tercer trimestre: 5 procesos y procedimientos aprobados.
- **Avance Acumulado anual: 56%**

**Pr.1.3 c. Revisión y Actualización del Manual de Calidad.**

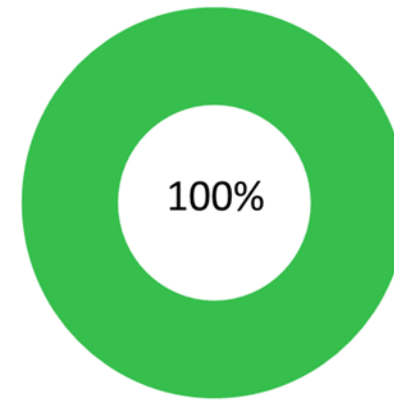
**Resultado al 3° trimestre- 2018**



- Meta anual: Manual actualizado y aprobado.
- Programado al tercer trimestre: Manual actualizado y aprobado.
- Resultado al tercer trimestre: Manual de Calidad actualizado y aprobado en el mes de abril.
- **Avance Acumulado anual: 100%**

**Pr.1.3 d. Realización de Auditorías de Calidad.**

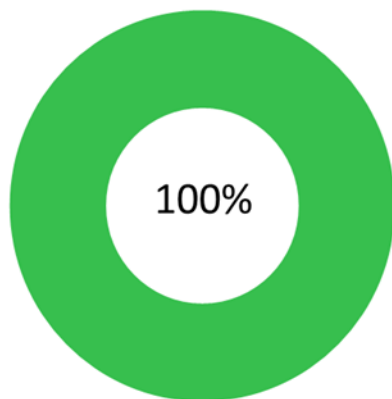
**Resultado al 3° trimestre- 2018**



- Meta anual: 3 informes de auditorias.
- Programado al tercer trimestre: 2 auditorias de calidad.
- Resultado al tercer trimestre: 2 auditorias de calidad realizadas en el mes de mayo y agosto.
- **Avance Acumulado anual: 67%**

**Pr.1.3 e. Revisión del Sistema de Calidad por parte de la Dirección.**

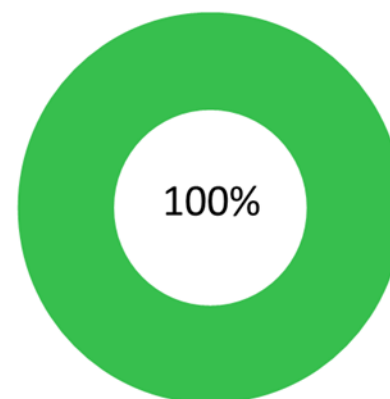
**Resultado al 3° trimestre- 2018**



- Meta anual: 3 actas de Comité de Calidad de sesiones de Revisión por la Dirección firmadas.
- Programado al tercer trimestre: 2 revisiones del Sistema de Calidad.
- Resultado al tercer trimestre: 2 revisiones del Sistema de Calidad.
- Las sesiones de revisión del Sistema de Calidad por la Dirección se realizaron en los meses de abril y julio.
- **Avance Acumulado anual: 67%**

**Pr.1.3 f. Fortalecimiento de capacidades de Auditores de Calidad.**

**Resultado al 3° trimestre- 2018**



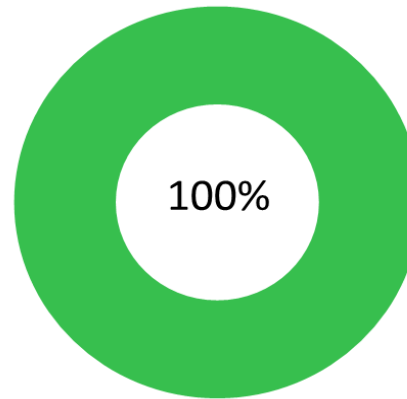
- Meta anual: 1 jornada de capacitación
- Programado al tercer trimestre: 1 jornada de capacitación.
- Resultado al tercer trimestre: la jornada de capacitación se realizó en el mes de mayo.
- **Avance Acumulado anual: 100%**

# Fortalecimiento Institucional\*

2. Se han establecido lineamientos para apoyar la Gestión Operativa.

**Pr.2.1 Implementación de acciones de comunicación proactiva para asegurar el posicionamiento y visibilidad del quehacer institucional.**

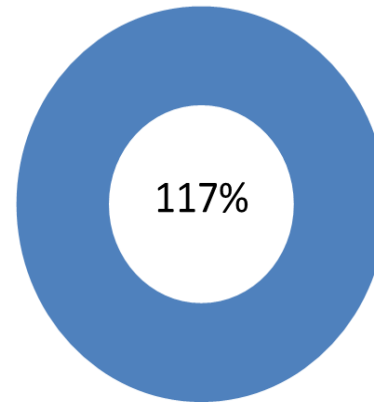
**Resultado al 3° trimestre- 2018**



- **Meta anual: 29 Acciones comunicacionales ejecutadas.**
- **Programado al tercer trimestre: 21 acciones ejecutadas.**
- **Resultado al tercer trimestre: 21 acciones ejecutadas.**
- **Acciones ejecutadas:**
  - Boletín SOMOS
  - Boletín EN EL TERRITORIO
  - Campaña Vive Saludable
  - Informe de monitoreo de presencia FISDL en medios.
  - Armonización de documento de contratación con política de igualdad.
  - Entre otras.
- **Avance Acumulado anual: 72%**

**Pr.2.3 Fortalecimiento de las capacidades y competencias del personal**

**Resultado al 3° trimestre- 2018**



- **Meta anual: 142 eventos de capacitación realizados.**
- **Programado al tercer trimestre: 116 eventos de capacitación realizados.**
- **Resultado al tercer trimestre: 136 eventos de capacitación realizados.**
- **Corresponden a capacitaciones técnicas individuales y cerradas.**
- **Avance Acumulado anual: 96%**

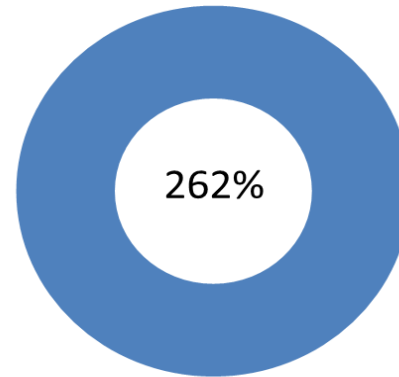
# Fortalecimiento Institucional\*

3. Se han implementado acciones que fortalecen los enfoques transversales institucionales



**Pr.3.1 a. Fortalecimiento de enfoques transversales y temas de relevancia institucional.**

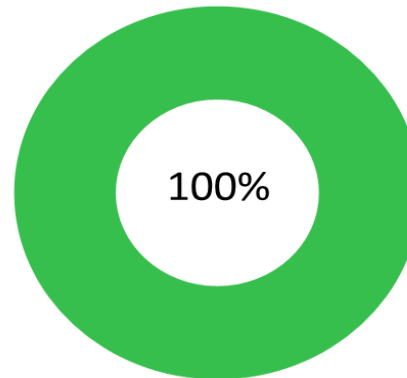
**Resultado al 3° trimestre- 2018**



- Meta anual: 28 acciones realizadas.
- Programado al tercer trimestre: 21 acciones realizadas.
- Resultado al tercer trimestre: 55 acciones realizadas.
- Son eventos o capacitaciones referentes a los diversos temas. Eventos sobre el enfoque de genero que no habían sido programados, así como los cursos de SSO y capacitaciones de ética gubernamental.
- **Avance Acumulado anual: 196%**

## Pr.3.2 Ejecución de Acciones comunicacionales para promover los mecanismos de la Política de Transparencia institucional.

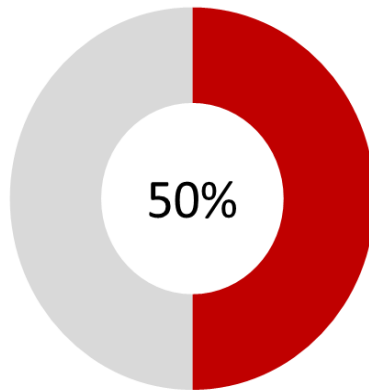
Resultado al 3° trimestre- 2018



- Meta anual: 10 acciones comunicacionales realizadas.
- Programado al tercer trimestre: 7 acciones comunicacionales realizadas.
- Resultado al tercer trimestre: 7 acciones realizadas.
- Acciones realizadas:
  - Conceptualización de los eventos de Rendición de Cuentas 2018.
  - Jornada de blindaje del proyecto Mejoramiento de Vida.
  - Guion de producción audiovisual para Rendición de Cuentas.
  - 3 Eventos de rendición de cuentas.
  - Perifoneo sobre proyectos institucionales en Lolotique, San Miguel y Santa Ana
- **Avance Acumulado anual: 70%**

Pr.3.3 a Fortalecimiento de capacidades sobre Gestión Ambiental y sensibilización en temas ambientales dirigido a áreas técnicas especializadas.

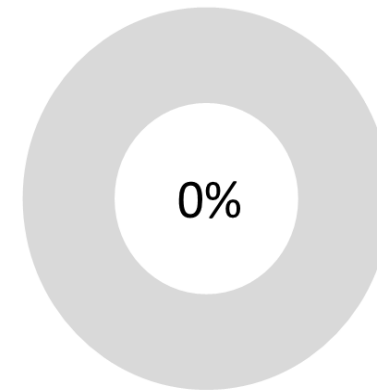
Resultado al 3° trimestre- 2018



- Meta anual: 5 talleres realizados.
- Programado al tercer trimestre: 4 talleres realizados.
- Resultado al tercer trimestre: 2 talleres realizados.
- Capacitación sobre política ambiental e instrumentos de evaluación ambiental.
- Los talleres no se realizaron debido a que el personal al que van dirigidos estaba enfocado a otras actividades prioritarias asignadas. Por lo que se reprogramarán para los meses de noviembre y diciembre.
- **Avance Acumulado anual: 40%**

Pr. 3.3.b Divulgación de los documentos ambientales institucionales aprobados.

Resultado al 3° trimestre- 2018



- Meta anual: 200 Cartillas informativas elaboradas.
- Programado al tercer trimestre: 200 Cartillas informativas elaboradas.
- Resultado al tercer trimestre: aún no se han elaborado.
- El DGA se encuentra en el proceso final de elaboración de las cartillas para enviarlas a impresión.
- **Avance Acumulado anual: 0%**

# Resumen

En éste informe correspondiente al tercer trimestre del año 2018, se presenta información de **20 proyectos institucionales** que contribuyen a los **Resultados Estratégicos** y para **16 proyectos de Fortalecimiento Institucional** con programación en el período.

**36**

Proyectos en total

Es importante resaltar que **23 de los 36 proyectos institucionales**, alcanzaron la meta programada al tercer trimestre del año, lo que representa un **64% de los proyectos institucionales**.

**99%**

avance promedio

**7 de los proyectos institucionales** con programación de ejecución en el tercer trimestre presenta un avance menor al 75%, es decir, el **19.4%**.

**58%**

avance promedio

**4 proyectos sin ejecución** con justificación y **2 proyectos** con algún grado de retraso, **79%** de avance promedio.

# Plan Operativo Anual

Informe de Avance al Tercer Trimestre  
Año 2018  
(Enero-Septiembre 2018)

26 de octubre de 2018